



Cinquième trimestre de hausse de l'emploi

Au 4^e trimestre 2010, l'emploi continue de progresser en Midi-Pyrénées, confirmant la reprise constatée depuis le début de l'année. La hausse régionale de 0,4 % par rapport au 3^e trimestre dépasse l'évolution nationale (+ 0,2 %). Sur l'ensemble de l'année 2010, la progression est de 1,6 % dans la région contre 0,8 % France entière.

Arrêt de l'érosion des emplois dans l'industrie

L'emploi industriel n'est plus en déclin au 4^e trimestre et progresse même légèrement (+ 0,2 % par rapport au 3^e trimestre). Sur l'ensemble de l'année, l'évolution reste toutefois négative (- 0,5 %). La fabrication de matériel de transport, comprenant l'aéronautique, progresse de 0,3 %.

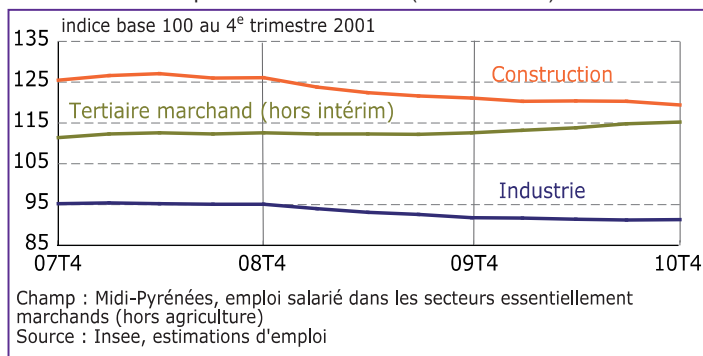
La construction reste sur la tendance amorcée début 2009 et continue de perdre des emplois (- 0,8 % par rapport au 3^e trimestre), et ce dans tous les départements de la région.

Haute-Garonne, Tarn et Hautes-Pyrénées tirent l'emploi régional

Les trois quarts des 2 337 emplois supplémentaires en Midi-Pyrénées sont situés en Haute-Garonne. L'emploi y progresse dans tous les secteurs, à l'exception du bâtiment

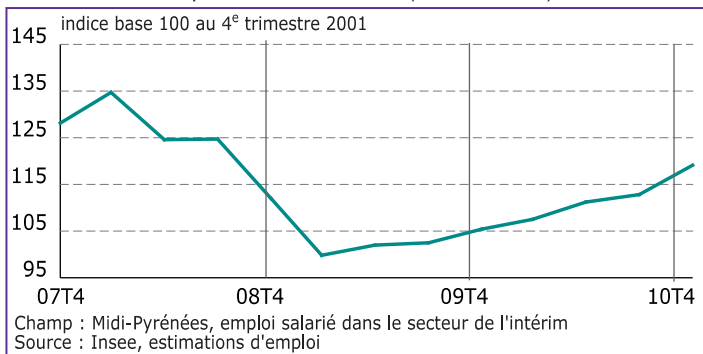
Emploi régional par secteur

Emploi en fin de trimestre (données CVS)



Emploi régional dans l'intérim

Emploi en fin de trimestre (données CVS)



Emploi salarié régional par secteur d'activité

En niveau et en évolution (données CVS)

	Niveau 4 ^e trimestre 2010 (en milliers)	Évolution (en %)	
		sur un trimestre	sur un an*
Industrie	138 319	0,2	- 0,5
Fabrication de denrées alimentaires, de boissons et de produits à base de tabac	24 797	0,1	1,6
Industries extractives, énergie, eau, gestion des déchets et dépollution	16 712	0,9	- 0,6
Fabrication d'équipements électriques, électroniques, informatiques ; fabrication de machines	17 670	0,0	- 3,0
Fabrication de matériels de transport	27 304	0,3	1,4
Fabrication d'autres produits industriels	51 836	0,0	- 1,5
Construction	65 835	- 0,8	- 1,4
Tertiaire marchand hors Intérim	426 324	0,3	2,3
Commerce ; réparation d'automobiles et de motocycles	126 536	0,1	0,8
Transports et entreposage	49 015	0,5	1,4
Hébergement et restauration	34 361	-0,6	2,6
Information et communication	28 059	0,4	2,3
Activités financières et d'assurance	28 846	- 0,2	2,1
Activités immobilières	8 615	1,3	5,4
Activités scientifiques et techniques ; services administratifs et de soutien	113 392	0,6	2,3
Autres activités de services	37 499	1,0	8,0
Intérim	23 881	5,6	13,0
Midi-Pyrénées	654 359	0,4	1,6
France métropolitaine (en millions)	16 001	0,2	0,8

Champ : Midi-Pyrénées, emploi salarié dans les secteurs essentiellement marchands (hors agriculture)
*Évolution en glissement annuel (par rapport au même trimestre de l'année précédente)
Source : Insee, estimations d'emploi

Méthodologie : sur [insee.fr](http://www.insee.fr), rubrique *Thèmes/ conjoncture/ Indicateurs de conjoncture/Emploi et marché du travail/Emploi salarié* (la note méthodologique simplifiée à télécharger).
http://www.insee.fr/fr/indicateurs/ind30/empl_m.pdf

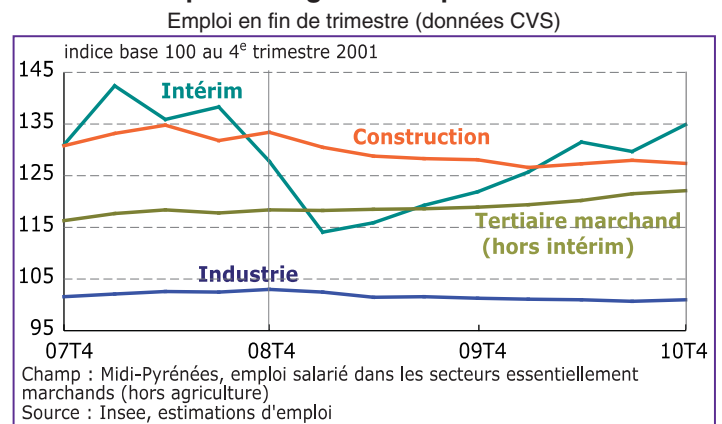
(- 0,4 % par rapport au 3^e trimestre). La fabrication de matériel de transport (y compris l'aéronautique) progresse de 0,4 %. L'emploi tertiaire augmente de 0,5 %, en particulier dans les transports (+ 0,9 %). L'emploi dans le commerce reste identique au trimestre précédent.

Dans le Tarn, la progression de l'emploi est surtout portée par le tertiaire hors intérim (+ 0,7 % par rapport au 3^e trimestre) et davantage encore par l'intérim dans son ensemble (+ 3,1 %). Dans les Hautes-Pyrénées, l'intérim est le secteur le plus dynamique (+ 10,5 %), suivi de loin par le reste du tertiaire (+ 0,5 %) et l'industrie (+ 0,5 %).

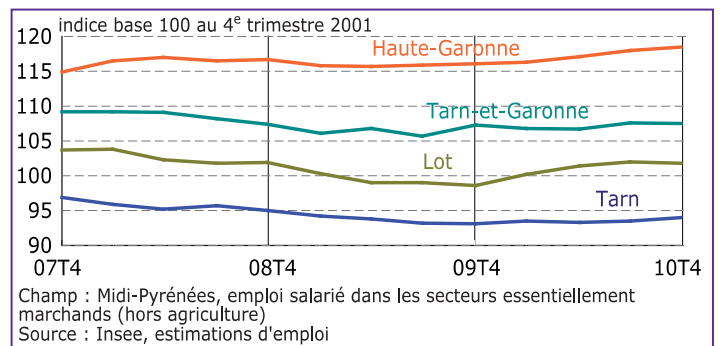
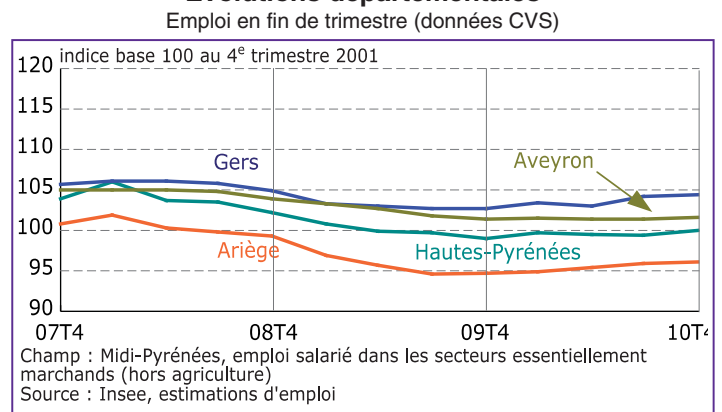
L'emploi en Aveyron (+ 0,1 %), en Ariège (+ 0,2 %) et dans le Gers (+ 0,3 %) progresse modestement, malgré une situation qui se dégrade dans le bâtiment.

Le Tarn-et-Garonne perd 0,1 % de ses emplois sur le seul dernier trimestre. La forte progression de l'intérim (+ 11 %) ne suffit pas à enrayer la baisse générale des autres secteurs. Le Lot est dans une situation comparable avec une baisse de 0,2 %. L'intérim augmente de 4,7 %, l'industrie résiste (+ 0,2 %) mais les autres secteurs perdent entre 0,6 % (tertiaire) et 0,7 % (construction).

Emploi haut-garonnais par secteur



Évolutions départementales



Emploi salarié régional par département en fin de trimestre

En niveau et en évolution (données CVS)

	Niveau 4 ^e trimestre 2010 (milliers)	Évolution en %									
		Total		Industrie		Construction		Tertiaire marchand (hors intérim)		Intérim	
		sur un trimestre	sur un an*	sur un trimestre	sur un an*	sur un trimestre	sur un an*	sur un trimestre	sur un an*	sur un trimestre	sur un an*
Ariège	24 369	0,2	1,5	0,4	- 0,5	- 1,5	- 3,3	- 0,5	1,7	16,1	43,6
Aveyron	53 139	0,1	0,2	0,1	- 0,2	- 1,2	- 3,0	0,3	0,7	3,4	10,8
Haute-Garonne	366 384	0,5	2,1	0,2	- 0,4	- 0,4	- 0,5	0,5	2,7	4,0	10,7
Gers	30 305	0,3	1,7	- 0,5	- 2,6	- 0,7	- 1,0	0,0	3,1	12,1	15,8
Lot	30 955	- 0,2	3,2	0,2	3,4	- 0,7	- 1,8	- 0,6	3,3	4,7	20,5
Hautes-Pyrénées	43 987	0,5	1,0	0,5	0,0	- 2,6	- 2,7	0,5	0,7	10,6	27,8
Tarn	64 985	0,5	1,0	0,1	- 1,7	- 0,4	- 2,3	0,7	2,6	3,2	5,1
Tarn-et-Garonne	40 235	- 0,1	0,2	- 0,1	- 2,4	- 1,0	- 1,1	- 0,5	0,5	11,0	13,7
Midi-Pyrénées	654 359	0,4	1,6	0,2	- 0,5	- 0,8	- 1,4	0,3	2,3	5,6	13,0

Champ : Midi-Pyrénées, emploi salarié dans les secteurs essentiellement marchands (hors agriculture)
 *Évolution en glissement annuel (par rapport au même trimestre de l'année précédente)
 Source : Insee, estimations d'emploi