



Marché du travail

En Ariège, l'emploi salarié dans les secteurs marchands non agricoles augmente légèrement au 4^e trimestre 2010 par rapport au trimestre précédent. Les créations nettes d'emplois dans l'intérim, l'industrie et le commerce compensent les pertes dans la construction et les services marchands (hors intérim).

Sur l'ensemble de l'année 2010, l'emploi salarié rebondit de 1,5 %, après un recul marqué en 2009 (- 4,6 %). Cette croissance est portée essentiellement par l'intérim (+ 43,6 %) et les services aux ménages (+ 7 %), tandis que l'emploi salarié continue de fléchir dans la construction (- 3,3 %) et l'industrie (- 0,5 %).

Estimation trimestrielle de l'emploi salarié

	Nombre de salariés 31/12/2010	Évolution (%) par rapport au	
		30/09/2010	31/12/2009
Industrie	7 480	0,4	- 0,5
Construction	2 774	- 1,3	- 3,3
Commerce	5 370	0,6	2,0
Services marchands hors intérim	7 868	- 1,1	1,5
Intérim	880	16,1	43,6
Ensemble de l'Ariège	24 373	0,2	1,5
Midi-Pyrénées	654 485	0,4	1,6

Source : Insee, estimations trimestrielles d'emploi

Le taux de chômage est stable en Ariège au 4^e trimestre 2010, à 10,9 % de la population active. C'est, après le Tarn-et-Garonne, le département de Midi-Pyrénées où le chômage est le plus élevé.

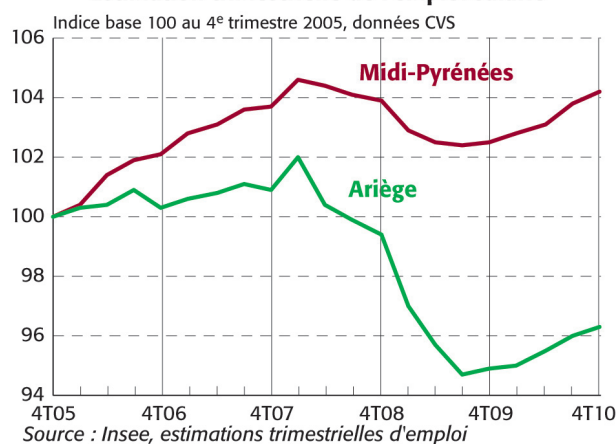
Sur l'ensemble de l'année 2010, le chômage se replie de 0,3 point, plus que dans la région (- 0,1 point) et au même rythme qu'en moyenne en France métropolitaine. Il avait fortement augmenté en 2009 dans le département (+ 1,9 point).

Le nombre de demandeurs d'emploi inscrits à Pôle emploi dans les catégories A, B, C* progresse de 1,7 % au 4^e trimestre 2010 en Ariège, après + 0,7 % au trimestre précédent. La hausse est la plus forte pour les demandeurs d'emploi de 50 ans et plus et pour les femmes. La demande d'emploi des jeunes de moins de 25 ans recule pour le deuxième trimestre consécutif.

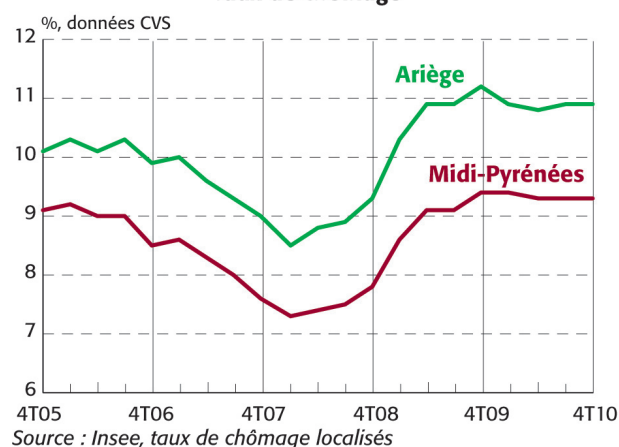
Sur l'ensemble de l'année 2010, la hausse (+ 6,5 %) de la demande d'emploi en Ariège est deux fois moins forte qu'en 2009 et comparable à celle observée au niveau régional (+ 6,6 %). En particulier, la demande d'emploi des jeunes Ariégeois se stabilise. Mais celle des adultes (25-49 ans) et surtout celle des seniors (50 ans et plus) augmentent encore sensiblement. Compte tenu de la forte dégradation du marché du travail depuis fin 2008, quelque 37 % des demandeurs d'emploi sont inscrits à Pôle emploi depuis plus d'un an dans le département. C'est la même proportion que celle observée en Midi-Pyrénées.

* Catégorie A, B, C : demandeurs d'emploi inscrits à Pôle emploi, tenus de faire des actes positifs de recherche d'emploi, sans emploi ou ayant exercé une activité réduite au cours du mois.

Estimation trimestrielle de l'emploi salarié



Taux de chômage



Demandeurs d'emploi

inscrits fin décembre 2010 (catégories A, B et C*, données CVS)

	Nombre 31/12/2010	Évolution (%) par rapport au	
		30/09/2010	31/12/2009
Hommes	4 754	0,6	5,0
Femmes	5 461	2,6	7,8
Moins de 25 ans	1 456	- 1,5	0,1
25-49 ans	6 548	1,6	4,9
50 ans et plus	2 211	4,1	16,5
Inscrits depuis plus d'un an	3 771	17,6	11,1
Total Ariège	10 215	1,7	6,5
Total Midi-Pyrénées	191 301	1,4	6,6

Sources : Pôle emploi, Dares

Entreprises

Au 4^e trimestre 2010, en Ariège, 401 entreprises ont été créées, soit 12,0 % de plus qu'au trimestre précédent. Sur l'ensemble de l'année, 1 606 entreprises ont vu le jour, soit un peu moins qu'en 2009 (- 0,7 %). Dans le même temps, en Midi-Pyrénées, les créations d'entreprises progressent de 5,3 %. La part des créations d'auto-entreprises est un peu plus élevée en Ariège (60 %) que dans l'ensemble de la région (58 %).

Créations d'entreprises

au 4^e trimestre 2010 (données CVS-CJO et brutes)*

	Nombre d'entreprises créées	Évolution du cumul (%)	
		sur le trimestre 4 ^e T10/3 ^e T10	sur l'année 2010/2009
Ariège	401	12,0	- 0,7
<i>dont auto-entrepreneurs</i>	<i>230</i>	<i>14,4</i>	<i>2,8</i>
Midi-Pyrénées	7 316	8,7	5,3
<i>dont auto-entrepreneurs</i>	<i>4 115</i>	<i>13,2</i>	<i>9,0</i>

Source : Insee, répertoire des entreprises et des établissements (Sirene)

* Avertissement : Depuis le 3^e trimestre 2009, seule la composante « hors auto-entrepreneurs » est désaisonnalisée (CVS-CJO). On lui ajoute le nombre brut de créations sous le régime de l'auto-entrepreneur.

Le nombre de défaillances d'entreprises jugées en Ariège augmente légèrement au 4^e trimestre 2010 par rapport au trimestre précédent. Sur l'ensemble de l'année 2010, 119 défaillances d'entreprises ont été jugées en Ariège, contre 109 en 2009 : la hausse (+ 9,2 %) est nettement plus forte que dans l'ensemble de la région (+ 0,9 %).

Tourisme

Au dernier trimestre 2010, la fréquentation des hôtels ariègeois, mesurée en nombre de nuitées, recule de 2,3 % par rapport au dernier trimestre 2009, malgré une hausse sensible de la clientèle étrangère. Au niveau régional, la fréquentation hôtelière s'inscrit également en baisse au 4^e trimestre 2010.

Sur l'ensemble de l'année 2010, le nombre de nuitées recule de 11 % en Ariège : c'est la plus forte baisse des départements de Midi-Pyrénées.

Fréquentation hôtelière

au 4^e trimestre 2010

	Nuitées françaises	Nuitées étrangères	Total	Évolution du cumul (%)	
				4 ^e T10/4 ^e T09	2010/2009
Ariège	40 113	4 901	45 014	- 2,3	- 10,6
Midi-Pyrénées	1 147 317	358 991	1 506 308	- 1,5	- 2,2

Sources : Insee, CRT - CDT - Enquête de fréquentation dans l'hôtellerie

Pour en savoir plus

www.insee.fr/mp, rubrique *La conjoncture régionale/Les Infos rapides*

La région et ses départements : un panorama de la vie économique et sociale de la région permettant de la situer parmi les autres régions françaises.

La région

et ses départements

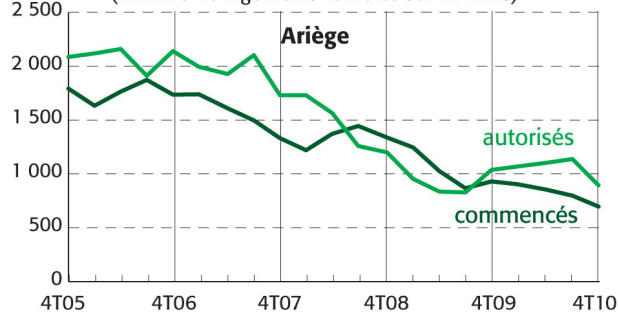
Construction

En Ariège, le nombre d'autorisations de construire un logement chute fortement au 4^e trimestre 2010 par rapport au 4^e trimestre 2009 (- 61 %). Dans le même temps, quelque 149 logements sont mis en chantier dans le département, soit 40 % de moins qu'au 4^e trimestre 2009. Sur l'ensemble de l'année 2010, le nombre d'autorisations de construire un logement en Ariège se replie de 14 % par rapport à 2009, alors qu'il augmente de 28 % au niveau régional. La baisse des mises en chantier en 2010 atteint 25 % dans le département, contre seulement 3 % en Midi-Pyrénées.

En Ariège, les surfaces autorisées pour la construction de bâtiments non résidentiels s'effondrent au 4^e trimestre 2010 par rapport au même trimestre de l'année précédente (- 70 %). De leur côté, les mises en chantiers de locaux non résidentiels progressent de 6 %. Elles portent sur 8 300 m² au 4^e trimestre 2010. Sur l'ensemble de l'année 2010, les surfaces de locaux autorisées en Ariège se replient de 37 % par rapport à 2009, contre une baisse de 2 % en Midi-Pyrénées. À l'inverse, les mises en chantiers progressent de 19 % en Ariège alors qu'elles reculent de 20 % au niveau régional.

Construction de logements

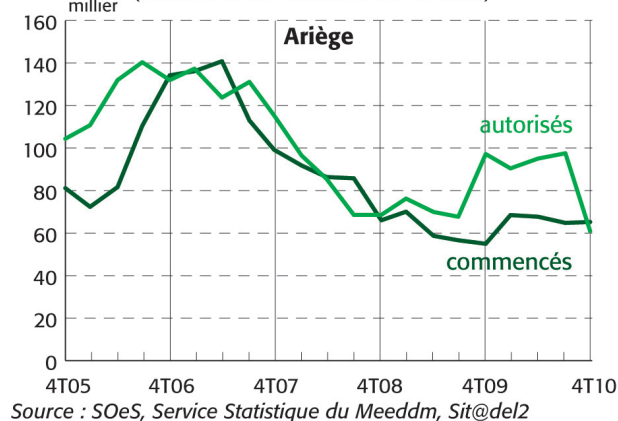
(nombre de logements cumulés sur 12 mois)



Source : SOeS, Service Statistique du Meeddm, Sit@del2

Construction de locaux non résidentiels

(surfaces en m² cumulées sur 12 mois)



Source : SOeS, Service Statistique du Meeddm, Sit@del2