

Baisse légère des effectifs, résultats en hausse

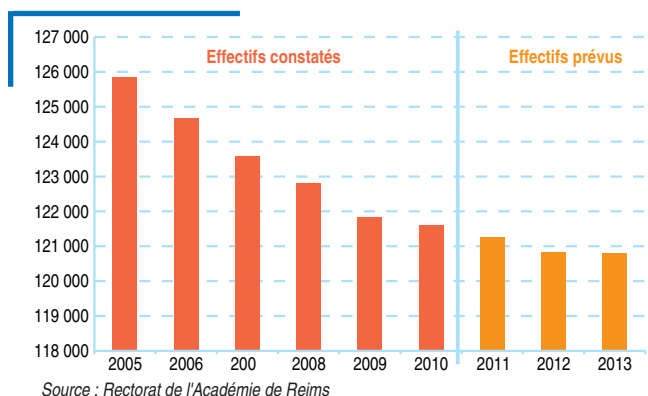
A la rentrée 2010, toutes formations comprises, l'Académie de Reims forme 133 196 élèves dans les écoles du premier degré public et privé, 114 244 élèves dans le second degré (collèges et les lycées) et post bac public et privé et 24 384 étudiants scolarisés à l'Urca et l'UTT, ce qui représente 20,2 % de la population de Champagne-Ardenne. Le niveau de qualification s'améliore, mais l'insertion professionnelle se dégrade. L'apprentissage accroît lentement son attractivité et les résultats aux examens progressent entre 2009 et 2010 pour se rapprocher de la moyenne nationale.

La baisse des effectifs s'atténue dans le premier degré

Alors que la baisse des effectifs accueillis dans l'enseignement du premier degré public était de l'ordre de 1 000 élèves par an sur les dernières années écoulées, elle n'est que de 222 à la rentrée 2010. Dans le public, 121 594 sont scolarisés : 47 044 élèves dans des classes préélémentaires, 73 584 dans les classes de niveau élémentaire et 966 dans l'enseignement spécialisé. Les classes préélémentaires accueillent 43 élèves de plus que l'année dernière ; en revanche, l'élémentaire en perd 244 par rapport à la rentrée 2009. Au niveau départemental, seule l'Aube voit ses effectifs croître (+ 249 élèves) alors que les autres départements affichent des pertes d'effectifs : -101 élèves pour la Marne, -152 pour la Haute-Marne et -218 pour les Ardennes.

Le nombre d'élèves scolarisés dans les classes relevant de l'enseignement privé est aussi en diminution. Il passe de 11 813 en 2009 à 11 602 en 2010. Cette tendance à la baisse des effectifs va se poursuivre sur les prochaines années.

Évolution du nombre d'élèves dans le premier degré public de l'académie de Reims



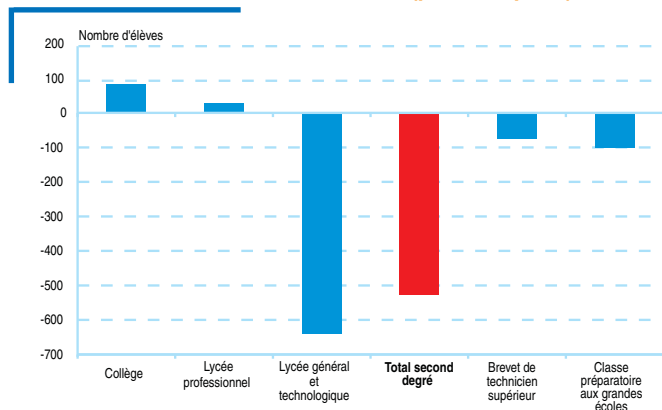
Moins de lycéens et de post bac mais plus de collégiens

À la rentrée 2010, les établissements publics et privés sous contrat du second degré de l'académie de Reims accueillent 114 244

élèves (94 992 dans le public et 19 252 dans le privé), soit 693 élèves de moins qu'en 2009. La baisse de 0,6 % des effectifs, enregistrée cette année, est nettement moins prononcée que celle des années précédentes.

Alors que les effectifs des classes de collèges et des lycées professionnelles augmentent respectivement de 0,13 % (+82 élèves) et 0,18 % (+29 élèves), ils baissent dans les lycées généraux et technologiques (-639 élèves). Les sections post bac des lycées publics et privés accueillent 1 125 élèves en CPGE, 4 567 en BTS et 83 en DCG, soit 156 élèves de moins qu'en 2009. L'enseignement privé accueille 17 % des effectifs, en légère progression par rapport à 2009.

Évolution des effectifs d'élèves entre 2009 et 2010 dans l'académie de Reims (public et privé)



Source : Rectorat de l'Académie de Reims



>> DÉFINITIONS

- CPGE : Classe préparatoire aux grandes écoles
- STS : Section de technicien supérieur
- BTS : Brevet de technicien supérieur
- DCG : Diplôme de comptabilité et gestion
- DCESF : Diplôme conseiller en économie sociale et familiale



>> SOURCES

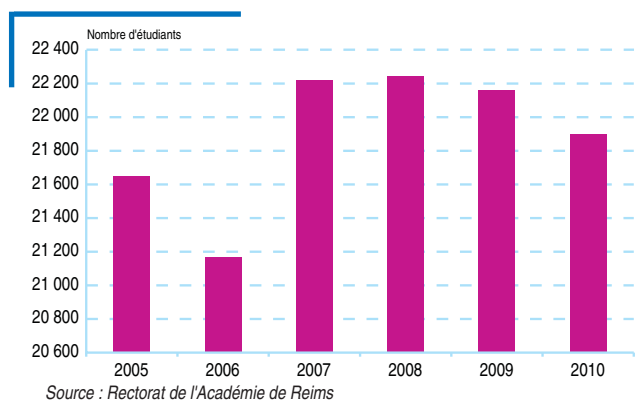
Les données proviennent respectivement : du recensement à l'issue de la session de septembre des résultats aux examens ; de l'enquête IVA (enquête emploi/formation/qualification) ; du constat et des prévisions d'effectifs d'élèves et étudiants dans les écoles, collèges, lycées et université.

Champ : Champagne-Ardenne / France métropolitaine et DOM. Les élèves sont scolarisés dans le public et privé sous contrat.

Baisse légère des étudiants dans les IUT et IUFM, légère hausse dans les autres formations

En 2010, les effectifs d'étudiants de l'université de Reims Champagne-Ardenne (Urc) s'élevaient à 21 898 étudiants, soit une baisse de 265 élèves (1,2 %) par rapport à 2009. Les effectifs des IUT et des IUFM ainsi que ceux du Service d'Enseignement à Distance ont diminué respectivement de 3,1 % (4 135 élèves en 2009 contre 4 005 élèves en 2010), de 24,3 % (1 492 élèves en 2009 contre 1 130 élèves en 2010) et de 15,2 % (567 élèves en 2009 contre 481 élèves en 2010). Le nombre d'étudiants inscrits en faculté de médecine a augmenté de 1,2 % par rapport à la rentrée 2009. Les formations universitaires (hors IUT et IUFM) gagnent 230 étudiants (soit une hausse de 2 % par rapport à l'année 2009) tandis que, l'université technologique de Troyes (UTT) voit ses effectifs se stabiliser en 2010 (2 473 étudiants en 2009 contre 2 486 étudiants en 2010).

Évolution du nombre d'étudiants de l'Université de Reims Champagne-Ardenne

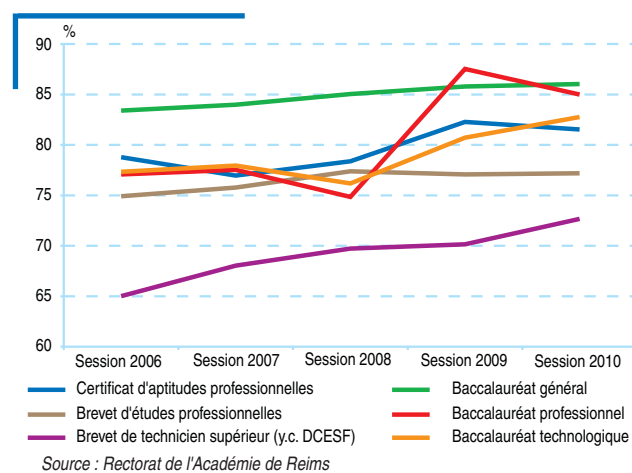


Résultats en constante progression qui se rapprochent de la moyenne nationale

Toutes séries confondues, le taux de réussite global au brevet 2010 s'établit à 82,1 %, soit 1,4 point de plus qu'en 2009. Pour la deuxième année consécutive, la barre des 80 % est franchie, les résultats académiques se rapprochant des résultats nationaux (83,5 %). De même, le taux de réussite au BEP progresse, passant de 77,1 % en 2009 à 77,2 % en 2010. À l'inverse, le taux de réussite au CAP recule de 82,3 % en 2009 à 81,6 % en 2010. En 2010, le taux de réussite au baccalauréat, toutes séries confondues, s'établit à 85 %, soit de 0,2 point de plus qu'en 2009. Bien que la région se rapproche de la moyenne nationale, l'écart demeure et s'explique en partie par la moindre performance au baccalauréat professionnel : le taux de réussite en Champagne-Ardenne (85,6 %) se situe en effet à 0,9 point sous la moyenne nationale. Atteignant 86,1 % en 2010, le taux de réussite au baccalauréat général progresse de 0,3 point en un an. Les résultats au baccalauréat technologique augmentent également :

en s'établissant à 82,4 %, le taux de réussite dans ces séries gagne 1,9 point en un an et se situe à 0,8 point au dessus de la moyenne nationale. Enfin, avec un taux de réussite au BTS de 72,6 % en progression de près 2,5 points par rapport à 2009, l'académie de Reims demeure au dessus de la performance nationale (69,9 %).

Évolution du taux de réussite aux examens dans l'académie de Reims



Une insertion en baisse malgré un niveau de qualification en hausse

En 2008-2009, 36 142 élèves du public et privé sous contrat (sous statut scolaire) étaient inscrits dans des formations de niveaux 3 (inscription en année terminale de BTS, CPGE, DCG, DCESF...), de niveaux 4 (inscription en classe de terminale générale et technologique, terminale professionnelle) et 5 (inscription en année terminale de CAP, de BEP/mention complémentaire/Diplôme National au Brevet). Au 1^{er} février 2010, 31 594, soit 87,4 %, poursuivent leurs études et 4 548 d'entre eux (50,4 % de jeunes femmes contre 49,6 % de jeunes hommes), diplômés ou non, quittent le système scolaire.

Interrogés sur leur situation sept mois après leur sortie de formation, 42,8 % (44,6 % en 2007-2008) d'entre eux déclarent occuper un emploi et 47,4 % (44,6 % en 2007-2008) en rechercher un. Par ailleurs, 5,4 % d'entre eux étaient inactifs et 4,4 % en stage de formation. En termes d'insertion professionnelle selon le secteur d'activité des entreprises : 13,7 % des sortants occupent leur premier emploi dans le bâtiment et 15,4 % dans l'immobilier et le commerce. L'hôtellerie et la restauration embauchent au total 10,4 % des sortants. Enfin, les services aux entreprises et aux particuliers (respectivement, l'administration et les collectivités locales) emploient 12,3 % (respectivement, 5,2 %) des sortants tandis que l'industrie (mécanique, électricité et métallurgie) emploie 5,5 % des sortants. ■

Victor Nzobounsana
Rectorat