

Infos rapides

de l'Insee

Institut national
de la statistique
et des études économiques
36, rue des Trente-Six-Ponts
BP 94217
31054 TOULOUSE Cedex 4

La conjoncture dans le bâtiment en Midi-Pyrénées

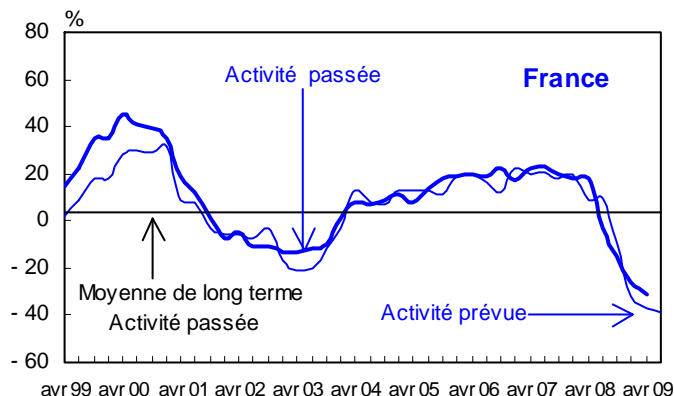
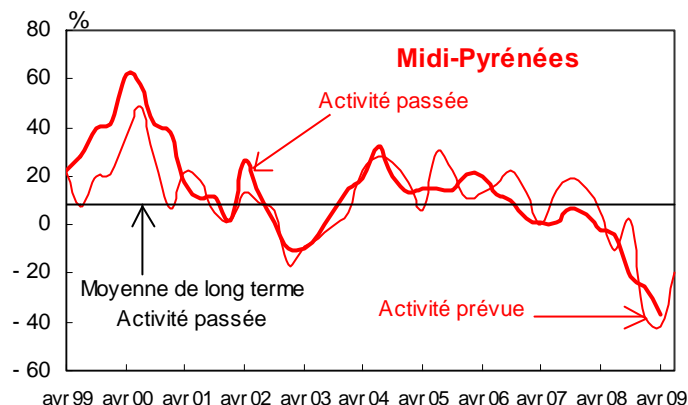
Avril 2009

L'activité se contracte à nouveau

Fédération régionale
du bâtiment
de Midi-Pyrénées
11, Bd des Récollets
31078 TOULOUSE Cedex

En Midi-Pyrénées, l'activité dans le bâtiment s'est à nouveau contractée au cours du premier trimestre 2009, selon les entrepreneurs interrogés en avril. Le rythme de l'activité s'est particulièrement dégradé dans le second œuvre. En revanche, les chefs d'entreprise témoignent d'une activité un peu plus soutenue dans le gros œuvre au premier trimestre 2009, après le net ralentissement de la fin 2008. Ainsi, la tendance au ralentissement de l'emploi dans le bâtiment ne se serait pas accentuée début 2009. En avril 2009, les entrepreneurs se montrent plus optimistes et s'attendent à une progression du rythme de l'activité au cours du deuxième trimestre. Toutefois, leur opinion sur les carnets de commandes demeure très dégradée.

Opinions des chefs d'entreprise sur l'évolution de l'activité
Solde des réponses entre « amélioration » et « détérioration » (CVS, en %)



Interrogés en avril 2009, les entrepreneurs du bâtiment en **Midi-Pyrénées** font état d'un nouveau ralentissement prononcé de l'activité au cours du premier trimestre 2009. L'activité s'est particulièrement contractée pour les entreprises de **second œuvre** sur tous les types de chantiers : construction de logements neufs, de bâtiments neufs ou travaux d'entretien et d'amélioration. En revanche, le rythme de l'activité a cessé de se dégrader pour les entreprises de **gros œuvre** grâce à un net rebond des travaux d'entretien et d'amélioration et à une légère reprise de la construction de bâtiments neufs. L'activité liée à la construction de logements continue de se contracter dans tous les secteurs du bâtiment. En avril 2009, l'opinion des entrepreneurs sur leurs carnets de commandes reste très dégradée. Ces carnets permettent d'assurer 5,5 mois d'emploi à temps plein des effectifs dans le gros œuvre (contre 6,5 mois un an auparavant) et 6,5 mois dans le second œuvre (contre 6,1 mois en avril 2008).

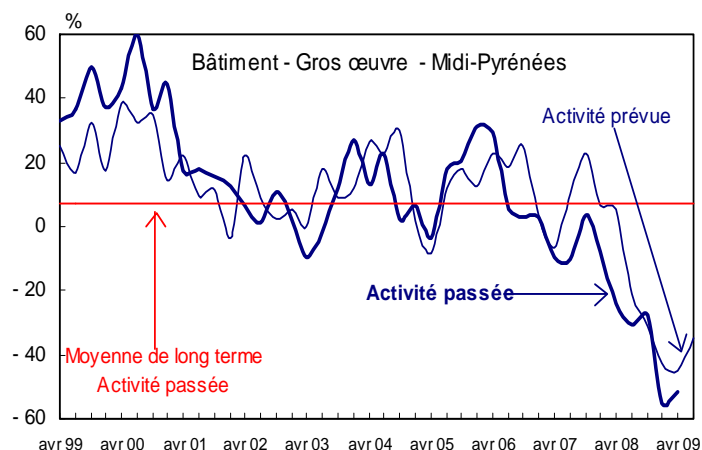
Les chefs d'entreprise témoignent d'un nouveau ralentissement de l'emploi dans le bâtiment au cours du premier trimestre 2009 mais à un rythme moins prononcé qu'au trimestre précédent. Ainsi, les effectifs auraient légèrement progressé dans les entreprises de gros œuvre. En avril 2009, les chefs d'entreprise s'attendent à une amélioration du rythme de l'activité dans le bâtiment en Midi-Pyrénées au cours du deuxième trimestre, en particulier dans la construction de logements neufs.

En **France**, les entrepreneurs interrogés en avril 2009 indiquent une nouvelle contraction de l'activité dans le bâtiment au cours du premier trimestre 2009 et sont plus nombreux à juger leurs carnets de commandes inférieur à la normale. Selon eux, les effectifs ont encore diminué et ce mouvement se poursuivrait au cours du trimestre suivant.

Voir note technique pages 2 et 3.

Opinion des chefs d'entreprise de gros œuvre sur l'activité

Solde des réponses entre « amélioration » et « détérioration » (CVS, en %)

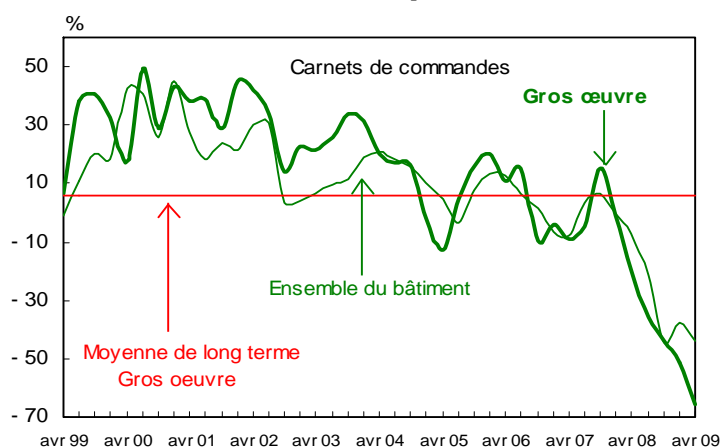


Gros œuvre	2008			2009	
	avril	juillet	octobre	janvier	avril
Activité passée	- 24	- 31	- 27	- 55	- 51
Activité prévue	- 21	- 31	- 43	- 45	- 35

En avril 2009, les entrepreneurs interrogés indiquent une légère amélioration du rythme de l'activité dans le gros œuvre au cours du premier trimestre 2009, après la forte dégradation du trimestre précédent. Un net regain de l'activité dans les travaux d'entretien et d'amélioration explique cette légère amélioration. En revanche, l'activité continue de ralentir dans la construction de logements neufs. Les chefs d'entreprise de gros œuvre s'attendent à une nouvelle amélioration du rythme de leur activité au deuxième trimestre 2009.

Opinion des chefs d'entreprise de gros œuvre sur les carnets de commandes

Solde des réponses entre « amélioration » et « détérioration » (CVS, en %)

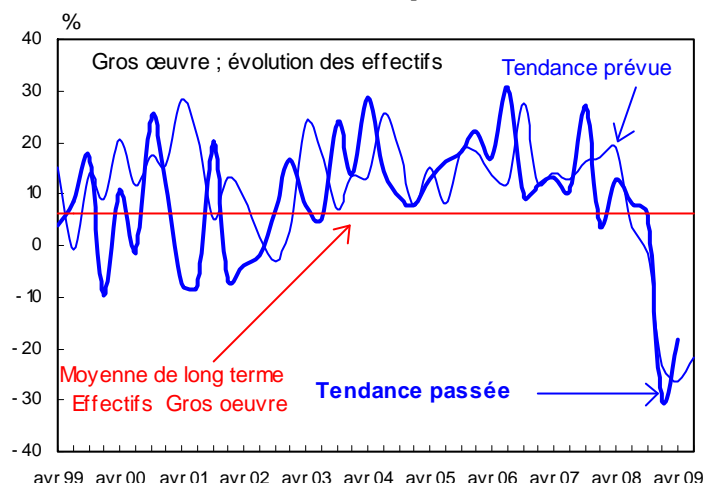


Gros œuvre	2008			2009	
	avril	juillet	octobre	janvier	avril
Opinion	- 20	- 36	- 44	- 51	- 66
Durée (en mois)	6,5	6,2	6,1	7,5	5,5

Au premier trimestre 2009, les entrepreneurs du gros œuvre font état d'une nouvelle dégradation de leurs carnets de commandes. Ceux-ci ne représentent plus que 5,5 mois de travail à temps plein des effectifs contre 6,5 mois un an plus tôt.

Opinion des chefs d'entreprise de gros œuvre sur l'évolution des effectifs

Solde des réponses entre « amélioration » et « détérioration » (CVS, en %)



Gros œuvre	2008			2009	
	avril	juillet	octobre	janvier	avril
Tendance passée	13	8	6	30	18
Tendance prévue	3	- 2	- 23	- 26	- 22

Selon les entrepreneurs de gros œuvre interrogés en avril 2009, les créations d'emploi ont été plus soutenues au premier trimestre 2009 qu'au trimestre précédent. L'emploi progresserait à nouveau au cours du deuxième trimestre 2009.

Note technique

L'Insee effectue une enquête nationale mensuelle auprès des entreprises du bâtiment employant plus de 10 salariés. En Midi-Pyrénées, un échantillon complémentaire d'entreprises est interrogé chaque trimestre, ce qui porte à environ 200 le nombre total d'entreprises enquêtées.

Les résultats régionaux sont obtenus en deux étapes. Les réponses des entreprises de la région permettent le calcul d'indicateurs régionaux élémentaires. Ceux-ci sont ensuite agrégés de manière à refléter la structure régionale des établissements selon leur secteur d'activité et leur taille. Le profil régional est établi à partir des masses salariales de la source Clap (Connaissance locale de l'appareil productif).

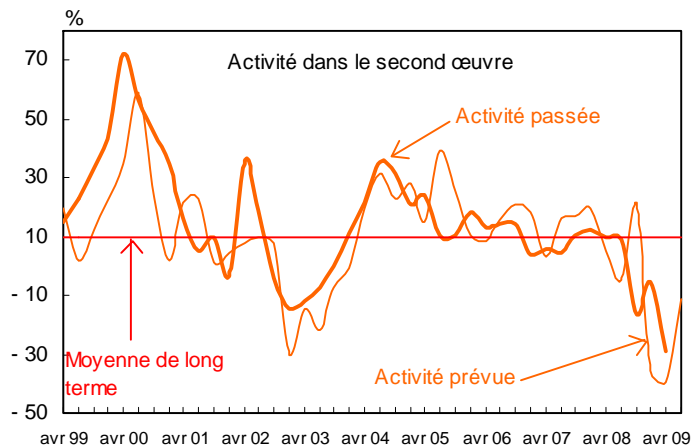
Les résultats sont présentés sous la forme de soldes d'opinion, écarts entre les proportions d'entrepreneurs qui estiment la situation « en hausse » et « en baisse » au regard de la question posée. Les réponses « stable » n'influencent pas la valeur des soldes. Cette représentation améliore la lisibilité sans perte d'information notable.

L'interprétation des soldes d'opinion est fondée sur l'évolution des séries plutôt que sur leur niveau. On peut toutefois comparer les soldes d'opinion à leur moyenne sur longue période afin de tenir compte du comportement usuel de réponse des chefs d'entreprise. .../...

Second œuvre

Opinion des chefs d'entreprise de second œuvre sur l'activité

Solde des réponses entre « amélioration » et « détérioration » (CVS, en %)

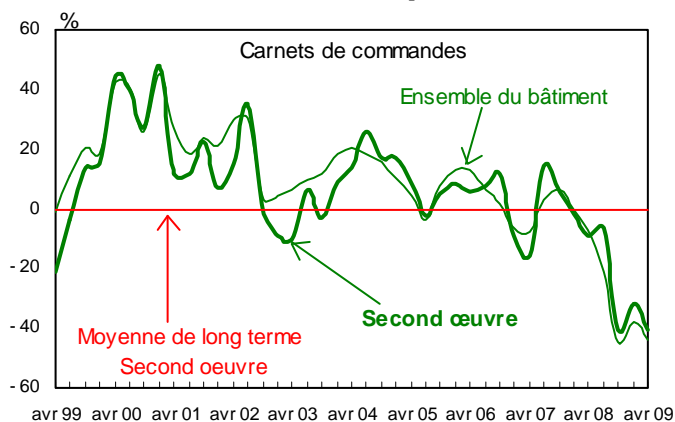


Second œuvre	2008			2009	
	avril	juillet	octobre	janvier	avril
Activité passée	9	9	- 17	- 5	- 29
Activité prévue	- 5	21	- 35	- 40	- 11

Selon les entrepreneurs du second œuvre interrogés en avril 2009, le rythme de l'activité s'est nettement dégradé au cours du premier trimestre de l'année, que ce soit dans la construction neuve ou dans l'ancien. Les chefs d'entreprise sont plus optimistes pour le deuxième trimestre 2009, en particulier pour l'activité liée à la construction de logements neufs.

Opinion des chefs d'entreprise de second œuvre sur les carnets de commandes

Solde des réponses entre « amélioration » et « détérioration » (CVS, en %)



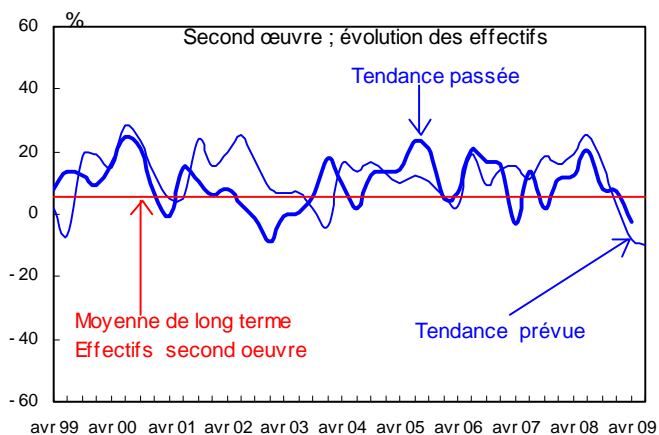
Second œuvre	2008			2009	
	avril	juillet	octobre	janvier	avril
Opinion	- 9	- 7	- 40	- 35	- 40
Durée (en mois)	6,1	6,3	5,7	7,9	6,5

Au premier trimestre 2009, le jugement des entrepreneurs sur leurs carnets de commandes reste quasiment stable à un niveau très dégradé.

Les chefs d'entreprise estiment que ces carnets représentent 6,5 mois de travail des effectifs à temps plein.

Opinion des chefs d'entreprise de second œuvre sur l'évolution des effectifs

Solde des réponses entre « amélioration » et « détérioration » (CVS, en %)



Second œuvre	2008			2009	
	avril	juillet	octobre	janvier	avril
Tendance passée	12	20	8	7	- 2
Tendance prévue	26	16	3	- 8	- 10

Les chefs d'entreprise témoignent d'un ralentissement de l'emploi au cours du premier trimestre 2009. Les effectifs évolueraient peu au cours du trimestre suivant.

Note technique (suite)

.../...

Les séries publiées sont corrigées des variations saisonnières (CVS). Lorsque la série ne présente pas de caractère saisonnier, les données CVS sont identiques aux données brutes.

Classement des entreprises

Les entreprises sont classées en deux secteurs suivant l'activité ou les différentes activités exercées :

Gros œuvre :

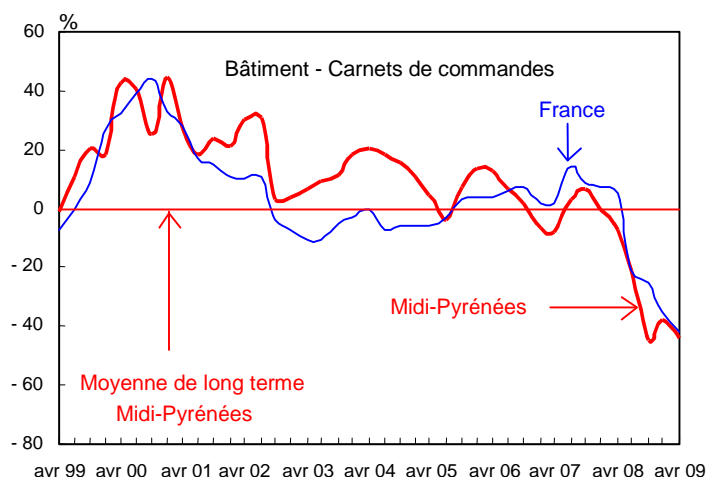
- Gros œuvre de maisons individuelles
- Gros œuvre de bâtiments divers
- Levage, montage
- Maçonnerie et travaux courants de béton armé

Second œuvre :

- Réalisation de charpentes et de couvertures
- Travaux d'installation
- Travaux de finition.

Ensemble du bâtiment

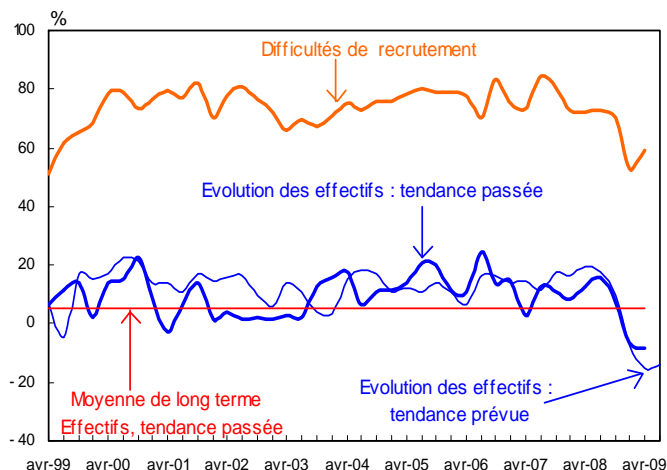
Opinion des chefs d'entreprise sur les carnets de commandes Solde des réponses entre « amélioration » et « détérioration » (CVS, en %)



Midi-Pyrénées	2008			2009	
	avril	juillet	octobre	janvier	avril
Opinion	- 7	- 21	- 45	- 38	- 44
Durée (en mois)	6,3	6,2	5,8	7,7	6,1

En avril 2009, l'opinion des chefs d'entreprise du bâtiment sur leurs carnets de commandes reste très dégradée. Ces carnets permettent d'assurer 6,1 mois d'emploi à temps plein des effectifs contre 6,3 mois il y a un an.

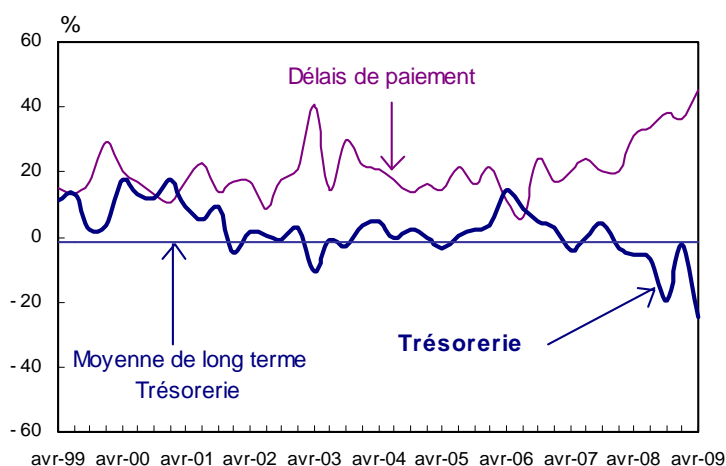
Opinion des chefs d'entreprise sur l'évolution des effectifs Solde des réponses entre « amélioration » et « détérioration » (CVS, en %) Difficultés de recrutement⁽¹⁾



Midi-Pyrénées	2008			2009	
	avril	juillet	octobre	janvier	avril
Tendance passée	12	6	7	- 7	- 8
Tendance prévue	18	10	- 7	- 15	- 14
Difficultés de recrutement ⁽¹⁾	72	73	70	53	59

En avril 2009, les entrepreneurs signalent une stabilisation de l'emploi au premier trimestre 2009 après deux trimestres de ralentissement. Les difficultés de recrutement augmentent légèrement. Les chefs d'entreprise s'attendent à une légère reprise des créations d'emploi au cours du deuxième trimestre 2009.

Opinion des chefs d'entreprise sur la trésorerie et les délais de paiement Solde des réponses entre « amélioration » et « détérioration » (CVS, en %)



Midi-Pyrénées	2008			2009	
	avril	juillet	octobre	janvier	avril
Trésorerie	- 5	- 7	- 19	- 2	- 25
Délais de paiement ⁽²⁾	31	33	38	36	45

Au premier trimestre 2009, les chefs d'entreprise témoignent d'une nette dégradation de leur situation de trésorerie alors que les délais de paiement continuent de s'allonger.

⁽¹⁾ Difficultés de recrutement : pourcentage d'entreprises ayant des difficultés à recruter.

⁽²⁾ Dans le cas des délais de paiement de la clientèle, le solde d'opinion correspond à la différence entre la proportion de réponses envisageant une hausse et la part de celles envisageant une baisse. Une hausse de l'indicateur traduit donc une augmentation des délais, c'est-à-dire une évolution défavorable pour les entreprises du secteur.