

POINT CONJONCTUREL AU 2^e TRIMESTRE 2009

Amélie FIEVET

Rédaction achevée le 2 octobre 2009

CONTEXTE NATIONAL

Au deuxième trimestre 2009, le produit intérieur brut s'est inscrit en hausse de 0,3 % après un repli de 1,4 % au début de l'année 2009. Dans les économies avancées, l'activité s'est nettement moins contractée que prévue (-0,1 %). Les plans de relance mis en œuvre au cours de l'année 2009 soutiennent l'ensemble de ces économies. D'après les enquêtes de conjoncture, les entreprises pointent actuellement vers un redressement de leur activité. Après le rebond enregistré au deuxième trimestre, l'économie française continuerait de croître sur un rythme modéré au second semestre (+0,5 % et +0,3 % pour le troisième et quatrième trimestre). Au total, l'activité se contracterait de 2,2 % en 2009 après une croissance de 0,3 % en 2008.

Suite à la forte contraction d'activité des trimestres précédents, le marché du travail enregistrerait encore, avec le retard habituel, d'importantes baisses d'emploi sur le second semestre 2009. L'emploi se replierait de près de 420 000 postes en 2009. Le taux de chômage est en forte hausse au deuxième trimestre 2009, +0,6 point pour s'établir à 9,1 % de la population active. Du fait de pertes d'emploi encore importantes, le taux de chômage continuerait de croître sensiblement au second semestre 2009.

SYNTHÈSE RÉGIONALE

En Picardie, comme en France, la crise continue de peser sur l'économie régionale. La conjoncture reste très dégradée au deuxième trimestre 2009 mais des premiers signaux positifs apparaissent. Le repli de l'activité est moins marqué qu'au trimestre précédent dans l'industrie et les services. Dans le bâtiment, l'activité continue de se contracter. Les chefs d'entreprise anticipent une nouvelle baisse de leur activité pour le troisième trimestre mais à un rythme moins important.

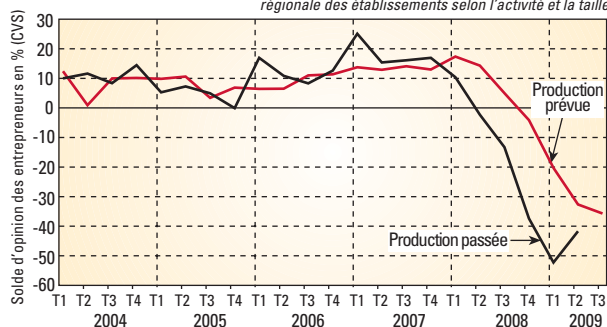
La hausse du chômage se poursuit et le nombre de demandeurs d'emplois de catégorie A a encore augmenté au deuxième trimestre en Picardie. Le recul de l'emploi salarié des secteurs marchands s'accroît au premier trimestre 2009 par rapport à la fin de l'année 2008.

Le nombre de créations d'entreprises augmente de 18,4 % au deuxième trimestre 2009. Cependant, ce bon chiffre est essentiellement dû au succès du dispositif de l'auto-entrepreneur. Les créations d'entreprises explosent dans le secteur de l'information et de la communication et dans les services. En France, les créations sont également en hausse (+20,6 %).

En Picardie, selon les enquêtes de conjoncture de juillet 2009, **la conjoncture industrielle se redresse mais reste très dégradée**. Les entrepreneurs signalent un repli de leur production passée qui est moins marqué au deuxième trimestre par rapport au trimestre précédent. Les stocks de produits finis diminuent et sont désormais jugés inférieurs à leur niveau moyen de longue période. Les carnets de commandes sont toujours très peu étoffés et les industriels anticipent une nouvelle baisse de leur activité pour le troisième trimestre.

Opinion des chefs d'entreprise sur la situation passée et prévue dans l'industrie en Picardie

Source : Insee, enquête nationale de conjoncture industrielle pondérée par la structure régionale des établissements selon l'activité et la taille

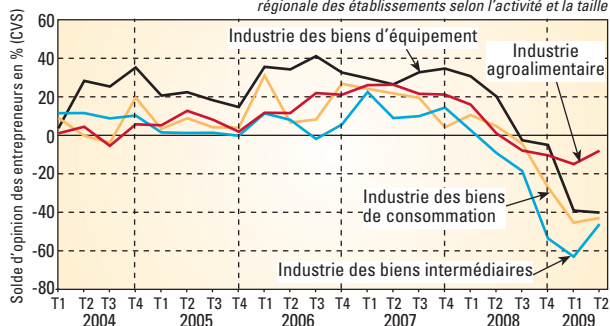


En France, les entrepreneurs estiment que la baisse de leur activité passée s'est quelque peu atténuée ce trimestre. Le repli de l'activité se poursuivrait au cours des prochains mois, mais à un rythme plus modéré.

Au deuxième trimestre, l'activité continue de reculer dans tous les secteurs de l'industrie mais la baisse est moins importante dans l'industrie agroalimentaire, des biens intermédiaires et des biens de consommation. Dans l'industrie des biens d'équipement, le repli est de même ampleur qu'au premier trimestre. Les stocks se dégarnissent dans tous les secteurs, sauf dans l'industrie des biens d'équipement. L'opinion des industriels sur leur activité prévue pour le troisième trimestre 2009 est toujours négative, et plus particulièrement dans l'industrie des biens d'équipement et des biens de consommation.

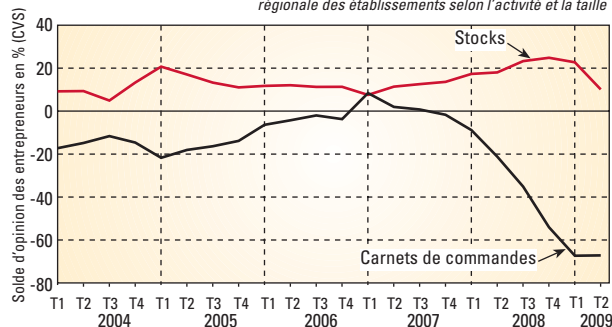
Opinion des chefs d'entreprise sur la situation passée de la production dans les grands secteurs industriels en Picardie

Source : Insee, enquête nationale de conjoncture industrielle pondérée par la structure régionale des établissements selon l'activité et la taille



Opinion des chefs d'entreprise sur l'évolution des carnets de commandes et des stocks dans l'industrie en Picardie

Source : Insee, enquête nationale de conjoncture industrielle pondérée par la structure régionale des établissements selon l'activité et la taille



Selon les enquêtes de conjoncture **dans les services de juillet 2009, la conjoncture est un peu moins dégradée** au deuxième trimestre 2009 par rapport au début de l'année. L'activité est toujours jugée très inférieure à la moyenne de long terme mais la contraction de l'activité a été moindre ce trimestre comparé au trimestre précédent. La situation s'est améliorée dans les services aux entreprises et les activités immobilières. Cependant, l'activité a continué de se replier sensiblement dans les services aux particuliers.

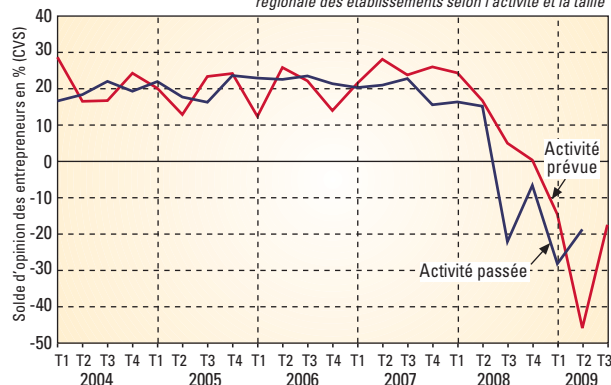
Les perspectives générales des chefs d'entreprises restent négatives : la baisse de l'activité se poursuivrait mais à un rythme plus modéré à la fois pour les services aux entreprises et les services aux particuliers.

Le repli du résultat d'exploitation est de même ampleur ce trimestre qu'au premier trimestre 2009. La baisse continuerait au troisième trimestre mais serait moins prononcée.

En France, la conjoncture dans les services est également moins mauvaise ce trimestre. Pour les prochains mois, les entrepreneurs anticipent une contraction de leur activité.

Opinion des chefs d'entreprise sur la situation passée et prévue dans les services en Picardie

Source : Insee, enquête nationale de conjoncture industrielle pondérée par la structure régionale des établissements selon l'activité et la taille



Selon l'enquête de conjoncture de juillet 2009, la conjoncture reste morose dans le secteur du bâtiment. Les entrepreneurs déclarent que leur activité passée s'est repliée au deuxième trimestre 2009 par rapport au début de l'année. L'activité a encore fléchi dans la construction de bâtiments neufs et dans les travaux d'entretien et d'amélioration. Les perspectives des chefs d'entreprises pour le troisième trimestre se redressent légèrement mais elles restent à un niveau très bas.

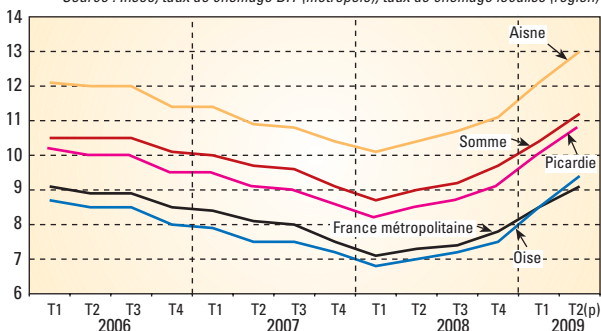
Les carnets de commandes sont toujours jugés très inférieurs à la normale et très peu étoffés. La situation de la trésorerie se dégrade de nouveau pour l'ensemble du secteur.

En France, l'activité continue de se contracter et les entrepreneurs restent très pessimistes sur l'activité des trois prochains mois.

CHÔMAGE - EMPLOI SALAIRÉ

La dégradation du marché du travail se poursuit. En moyenne sur le deuxième trimestre, 10,8 % de la population active se trouve au chômage en Picardie, soit une hausse de 0,8 point. En comparaison, la moyenne métropolitaine est de 9,1 %. Le taux de chômage picard a retrouvé son niveau atteint en 1999 et occupe aujourd'hui le 3^e rang des régions métropolitaines, après le Nord - Pas-de-Calais et le Languedoc-Roussillon. Le chômage augmente dans les trois départements picards (+0,8 point pour la Somme et +0,9 point pour l'Aisne et l'Oise). Le taux de chômage de l'Aisne n'a jamais été aussi élevé et atteint pour la première fois 13 %. Avec 9,1 %, le taux de chômage de l'Oise, qui a toujours été inférieur au taux métropolitain, dépasse maintenant le taux national. Dans la Somme, le taux de chômage s'établit à 11,2 %.

Évolution du chômage en moyenne trimestrielle des départements picards (%)
Source : Insee, taux de chômage BIT (métropole), taux de chômage localisé (région)

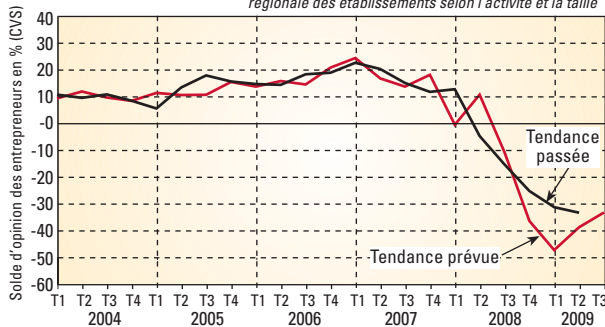


Les difficultés économiques des entreprises se traduisent par des destructions d'emploi. En juin 2009, le nombre de demandeurs d'emploi de catégorie A (demandeurs d'emploi tenus de faire des actes positifs de recherche d'emploi et sans emploi) est en hausse sur un an de 28,9 % en Picardie et 25,7 % en France. Le département de l'Oise connaît la plus importante augmentation de la région (+34,0 %). L'Aisne et la Somme enregistrent une hausse respective de 26,1 % et 25,8 %.

Les jeunes de moins de 25 ans, plus sensibles aux fluctuations conjoncturelles, sont les premiers touchés par la progression du chômage : 21,9 % des demandeurs d'emploi

Opinion des chefs d'entreprise sur l'activité du bâtiment en Picardie

Source : Insee, enquête nationale de conjoncture pondérée par la structure régionale des établissements selon l'activité et la taille



Évolution du nombre de demandeurs d'emploi au 30/06/09

	Demandeurs d'emploi (en milliers)	Évolution sur 1 an (en %)	Part des moins de 25 ans (en %)	Part des femmes (en %)
Aisne	26,49	26,1	22,4	46,8
Oise	31,29	34,0	21,4	48,1
Somme	25,18	25,8	22,1	46,9
Picardie	82,96	28,9	21,9	47,3
France	2 532,54	25,7	16,6	47,3

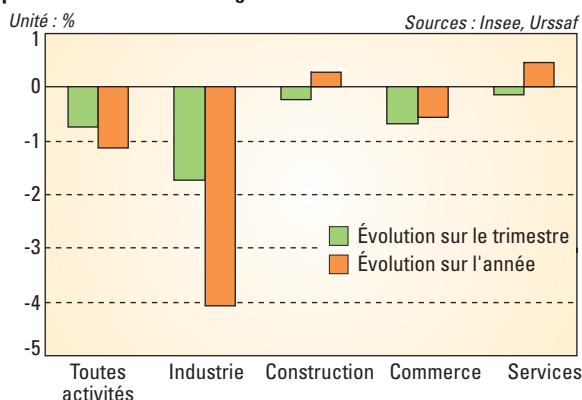
Source : DRTEFP - Champ : DEFM de catégorie A (données brutes)

ont moins de 25 ans. La part des femmes dans la demande d'emploi est de 47,3 % en juin.

L'emploi salarié marchand se contracte fortement au cours du premier trimestre 2009. Pratiquement toutes les branches de l'économie sont désormais touchées, et les pertes d'emploi continuent à s'accroître dans la plupart des secteurs industriels. Tous les départements picards sont concernés. Les pertes dans l'Aisne et la Somme avoisinent les 1 % tandis qu'elles s'élèvent à 0,6 % dans l'Oise.

L'emploi continue de diminuer dans l'industrie (-1,7 %), dans le commerce (-0,7 %) et dans la construction (-0,2 %). Fait nouveau, le secteur des services aux particuliers voit diminuer ses effectifs (-0,6 %) ce trimestre. En revanche, les services aux entreprises (non compris l'intérim) progressent de 0,8 % sur le trimestre.

Évolution annuelle et du 1^{er} trimestre 2009 de l'emploi salarié par activité en données corrigées des variations saisonnières en Picardie



Au deuxième trimestre 2009, les créations d'entreprises, dopées par les auto-entrepreneurs, sont en hausse de 18,4 % en Picardie par rapport au trimestre précédent (en données corrigées des variations saisonnières). Sur la même période, les créations progressent également au niveau national (+20,6 %). La création du statut d'auto-entrepreneur a provoqué une forte hausse du nombre d'entreprises créées. Les créations d'entreprises ont quasiment doublé au deuxième trimestre 2009 par rapport au même trimestre de l'année précédente (+95,9 %). Sur les sept premiers mois de l'année 2009, plus d'une création sur deux s'est faite sous le régime d'auto-entrepreneur en Picardie, soit plus de 3 600 entreprises sur les 6 566 créées. Le régime d'auto-

Créations d'entreprises par secteur d'activité - données CVS

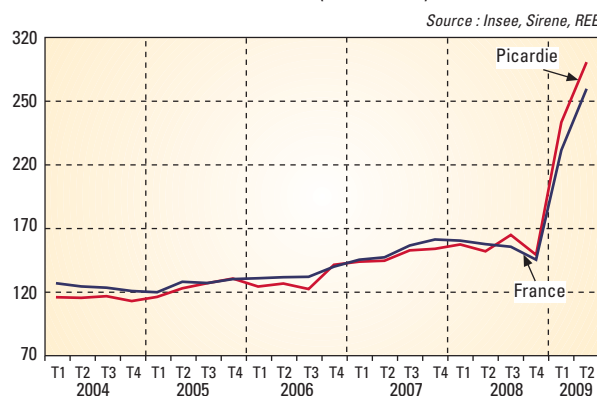
	2009		2 ^e tr. 09 /	2 ^e tr. 09 /
	1 ^{er} trim.	2 ^e trim.	1 ^{er} tr. 09 *	2 ^e tr. 08 *
Picardie dont :	1 449	2 891	18,4	95,9
Industrie	65	125	38,1	85,0
Construction	293	402	20,5	34,7
Commerce, réparation	305	721	14,9	121,3
Transport	43	86	72,5	97,9
Hébergement, restauration	105	119	-5,4	33,6
Information et communication	39	112	3,1	190,4
Activités financières	58	66	0,5	-3,4
Activités immobilières	90	74	-31,2	-18,5
Activités de services**	222	597	40,4	190,6
Enseignement, santé, action sociale	134	192	38,1	77,3
Autres activités de services***	106	407	15,8	189,9
France	77 864	148 320	20,6	76,0

*Les créations d'entreprises incluent celles des auto-entrepreneurs, ce qui est à l'origine de cette forte progression.

**Principalement les activités de services aux entreprises

***Principalement les activités de services aux particuliers

Évolution des créations en France et en Picardie
Base 100 en 1997 (données CVS)



entrepreneur a plus séduit les Picards que les Français (respectivement 55,4 % et 52,8 %).

Les créations d'entreprises augmentent fortement dans presque tous les secteurs d'activité de Picardie. Les secteurs des transports et des activités de services aux entreprises connaissent les plus importantes progressions ce trimestre. Les créations d'entreprises sont en baisse dans les activités immobilières, dans l'hôtellerie et la restauration et sont stables dans les activités financières. Par rapport au deuxième trimestre 2008, le nombre de créations d'entreprises explose dans le secteur de l'information et de la communication, et dans toutes les activités de services. ■

Le régime auto-entrepreneur : c'est un régime dérogatoire mis en place à compter du 1^{er} janvier 2009 pour les personnes qui exercent ou souhaitent exercer une activité indépendante sous forme d'entreprise individuelle et qui relèvent du régime fiscal de la micro-entreprise. Il offre des formalités de création d'entreprises allégées ainsi qu'un mode de calcul et de paiement simplifié des cotisations sociales et de l'impôt sur le revenu.

NOTE MÉTHODOLOGIQUE

Les enquêtes de conjoncture

L'Insee effectue des enquêtes nationales auprès des entreprises des secteurs de l'industrie, des services et du bâtiment. Les résultats régionaux sont obtenus en appliquant aux indicateurs nationaux élémentaires la structure régionale des établissements selon leur secteur d'activité et leur taille. Le profil régional est établi à partir des masses salariales de la source CLAP (Connaissance Locale de l'Appareil Productif).

Les questions posées sont qualitatives et portent sur la production, les carnets de commandes, les stocks, la demande. On obtient une répartition des entreprises en trois groupes : un pourcentage d'entreprises pour lesquelles, par exemple, la production a augmenté, un pourcentage d'entreprises pour lesquelles la production a été stable, et un pourcentage pour lesquelles elle a été en diminution. Les résultats sont présentés sous la forme de soldes d'opinion, écarts entre les proportions d'entrepreneurs qui estiment la situation « en hausse » et « en baisse » au regard de la question posée. Les réponses « stable » n'influencent pas la valeur des soldes. Cette représentation améliore la lisibilité sans perte d'information notable.

L'interprétation des soldes d'opinion est fondée sur l'évolution des séries plutôt que sur leur niveau. On peut toutefois comparer les soldes d'opinion à leur moyenne de longue période afin de tenir compte du comportement usuel de réponse des chefs d'entreprise.

Le taux de chômage

Le taux de chômage est estimé à partir de l'Enquête Emploi et en adoptant les critères européens. Est définie comme chômeur toute personne qui déclare ne pas avoir travaillé au cours d'une semaine déterminée, être à la

recherche active d'emploi et être disponible dans les 15 jours qui suivent pour prendre un travail.

Les Demandes d'Emploi en Fin de Mois (DEFM)

Les données relatives aux demandeurs d'emploi sont issues des fichiers administratifs de gestion de Pôle emploi. Depuis 2009, les demandeurs d'emploi sont répartis en cinq catégories (A, B, C, D et E). La catégorie A concerne les demandeurs d'emploi tenus de faire des actes positifs de recherche d'emploi et sans emploi (anciennement catégories 1, 2 et 3 hors activité réduite).

Les estimations d'emploi

L'évolution de l'emploi est basée sur les bordereaux récapitulatifs de cotisations adressés par les employeurs à l'URSSAF. Les données concernent uniquement le secteur marchand non compris les grandes entreprises nationales, l'intérim, les syndicats, la vente à domicile...

Les créations d'entreprises

La statistique des créations d'entreprises est constituée à partir des informations du répertoire des entreprises et des établissements. Depuis le 1^{er} janvier 2007, la notion de création d'entreprise s'appuie sur un concept harmonisé au niveau européen : une création d'entreprise correspond à l'apparition d'une unité légale exploitante n'ayant pas de prédécesseur. Il n'y a création d'une entreprise que si elle s'accompagne de la mise en œuvre de nouveaux moyens de production.

À partir de 2009, les créations d'entreprises sont diffusées dans la nomenclature agrégée NA fondée sur la NAF rév. 2. Celle-ci permet de mieux suivre les « services » et favorise les comparaisons internationales. Pour plus d'information : voir le site insee.fr rubrique « Définitions et méthodes ».