



La participation électorale : aux municipales de 2008

Lors des élections municipales de mars 2008, près de 1,66 million de Lorrains étaient inscrits sur les listes électorales. À cette occasion, plus d'un électeur lorrain sur trois s'est abstenu de voter, soit une proportion équivalente à celle observée sur l'ensemble du territoire métropolitain. L'abstention concerne au premier chef les électeurs de moins de 30 ans, dont près de la moitié n'ont participé à aucun des scrutins des municipales. Les femmes se sont un peu plus impliquées que les hommes : 70% d'entre elles ont voté à un des deux tours au moins, contre 68% des hommes. Avec 77% de votants, les retraités et les salariés en emploi stable ont démontré un grand intérêt pour cette élection. Enfin, une ligne de démarcation s'est dessinée entre ruraux et citadins : 80% des premiers ont voté au moins une fois, seulement 64% des seconds.

En 2007 et en 2008, plus de 42 millions de Français étaient appelés aux urnes pour les élections présidentielles, législatives et municipales. En Lorraine, l'abstention systématique était relativement faible : 7,6% des électeurs lorrains n'ont pris part à aucun des votes, alors qu'ils étaient 8,3% dans ce cas sur l'ensemble du territoire métropolitain. Paradoxalement, les électeurs lorrains figurent dans le même temps parmi les moins réguliers des électeurs français. Ainsi, avec seulement 39% d'électeurs ayant voté à tous les tours des élections de 2007 et 2008, la Lorraine se place à l'avant-dernière place des régions françaises, juste avant l'Île-de-France, et loin derrière le Limousin ou l'Auvergne, où plus de la moitié des électeurs ont participé à tous les scrutins.

Trois électeurs sur dix n'ont pas voté aux municipales

En mars 2008, en Lorraine, près de 1,66 million de personnes étaient inscrites sur les listes électorales. Lors des élections municipales, plus de 31% de ces électeurs lorrains ne se sont pas présentés aux bureaux de vote, ce qui s'est traduit par un taux d'abstention systéma-

tique parmi les plus élevés des régions métropolitaines. Comme au niveau national, le vote lorrain aux municipales est très en deçà de celui observé aux élections présidentielles. Le taux d'abstention aux municipales de 2008 est ainsi trois fois plus important que celui des présidentielles de 2007.

Forte abstention des moins de 30 ans

Comme on l'observe aussi dans l'ensemble de l'électorat français, les électeurs lorrains de moins de 30 ans sont les plus enclins à s'abstenir de voter. Près de la moitié d'entre eux ne se sont pas déplacés pour les municipales de 2008. À l'inverse, les seniors se sont montrés très concernés par ces dernières élections. Dans la tranche d'âge de 50 à 70 ans, qui représente 30% de l'électorat lorrain, ils étaient à peine 19% à ne prendre part à aucun des deux scrutins.

Les femmes un peu plus nombreuses aux urnes

Lors des élections municipales de 2008, les comportements des femmes et des hommes

étaient légèrement différents. Les femmes ont en général témoigné d'un intérêt un peu plus marqué que les hommes à cette occasion : 70% d'entre elles ont voté à un des deux tours au moins, contre 68% des hommes. Toutefois, cette divergence se manifeste de manière diverse en fonction de l'âge. Parmi les électrices lorraines âgées de 40 à 49 ans, 80% ont voté au moins une fois, contre seulement 71,4% des électeurs lorrains du même âge. Chez les moins de 40 ans, la différence est moindre : 53,4% de vote pour les femmes, 52,5% pour les hommes. Mais la situation s'inverse pour les plus âgés : au-delà de 70 ans, près de 80% des électeurs lorrains se sont rendus aux urnes au moins une fois, contre seulement 70% des femmes de cette tranche d'âge.

Forte mobilisation des électeurs en situation stable

Selon leur situation face à l'emploi ou le type d'emploi qu'ils occupent, les électeurs réagissent de manière différente à l'appel des urnes. Les électeurs bénéficiant d'un emploi stable et les retraités ont participé massivement aux élections municipales. En Lorraine, plus de 77% d'entre eux ont voté au moins à un

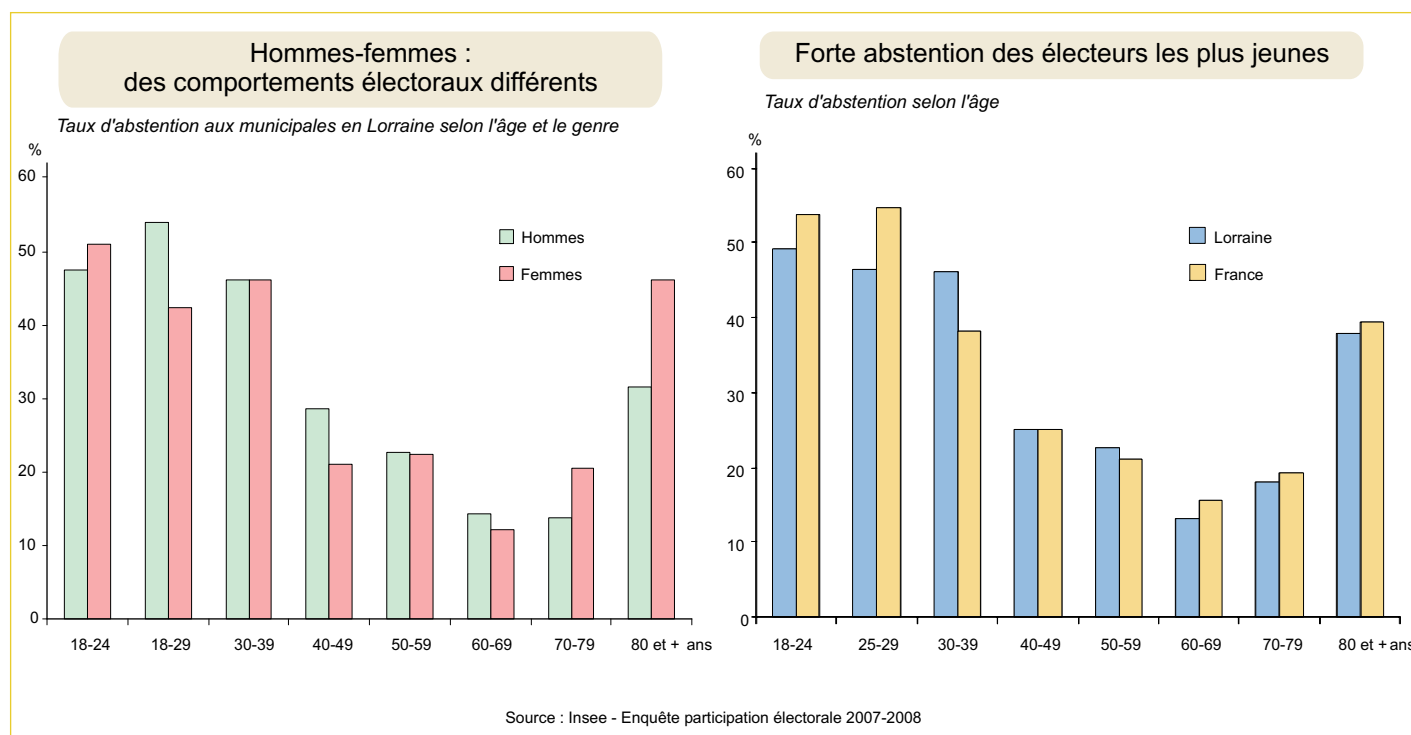
des deux tours de scrutin, soit une proportion proche de celle de la moyenne nationale de 78%. À l'opposé, parmi les travailleurs intérimaires inscrits sur les listes électorales, 47% ne sont pas allés voter. Les salariés en contrat à durée déterminée et les chômeurs ont eux aussi fait preuve d'un cer-

tain manque d'intérêt, avec des taux d'abstention atteignant respectivement 37,5% et 34,2% de leur électorat. Mais le record d'abstention est détenu par les jeunes électeurs faisant encore partie du système scolaire : plus de la moitié d'entre eux ont déserté les bureaux de vote à l'occasion des municipales.

Participation électorale par scrutin en 2007 et 2008 (%)

Présidentielles 2007	Lorraine	France
Participation systématique	80,7	80,8
Vote intermittent	8,9	9,1
Vote au 1 ^{er} tour	4,3	4,5
Vote au 2 nd tour	4,6	4,5
Abstention systématique	10,4	10,2
Législatives 2007	Lorraine	France
Participation systématique	50,7	53,1
Vote aux 2 tours	36,3	40,7
Vote au 1 ^{er} tour et pas de 2 nd tour	14,4	12,4
Vote intermittent	13,2	15,1
Vote au 1 ^{er} tour (si 2 tours)	5,7	7,9
Vote au 2 nd tour (si 2 tours)	7,4	7,2
Abstention systématique	36,2	31,8
Municipales 2008	Lorraine	France
Participation systématique	61,2	63,6
Vote aux 2 tours	17,6	22,6
Vote au 1 ^{er} tour et pas de 2 nd tour	43,6	41,0
Vote intermittent	7,4	5,4
Vote au 1 ^{er} tour (si 2 tours)	4,8	3,0
Vote au 2 nd tour (si 2 tours)	2,7	2,4
Abstention systématique	31,3	31,0

Source : Insee - Enquête participation électorale 2007-2008



Une participation plus forte dans les territoires ruraux

L'abstention aux présidentielles et aux législatives est à peu près équivalente en Lorraine, que l'on soit citadin ou campagnard. Au contraire, un fort clivage est apparu à l'occasion des élections municipales. En effet,

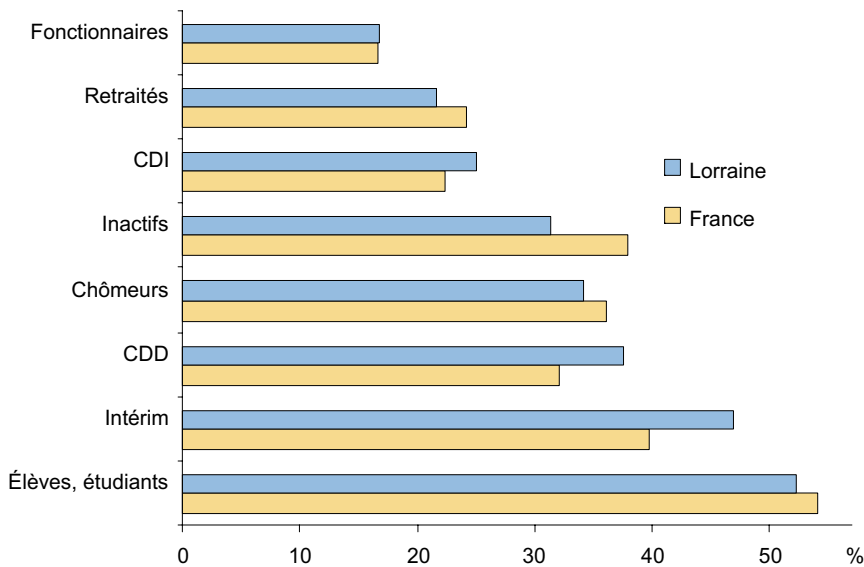
dans les zones rurales, les électeurs, territorialement proches de leurs élus locaux, se sont fortement mobilisés : 80% d'entre eux ont voté à un des deux scrutins au moins. Dans les zones urbaines, le taux d'abstention dépassait les 36%, et deux tiers seulement des électeurs s'étaient déplacés au moins une fois.

Dans la perspective des Européennes

Du 4 au 7 juin 2009, 375 millions d'Européens seront appelés à élire 736 députés, le Parlement étant la seule institution européenne dont les membres soient élus au suffrage universel direct.

Une situation plus stable encourage le vote

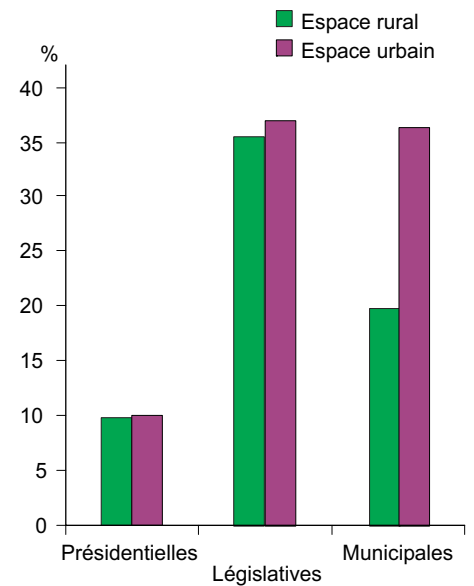
Taux d'abstention selon la situation professionnelle



Source : Insee - Enquête participation électorale 2007-2008

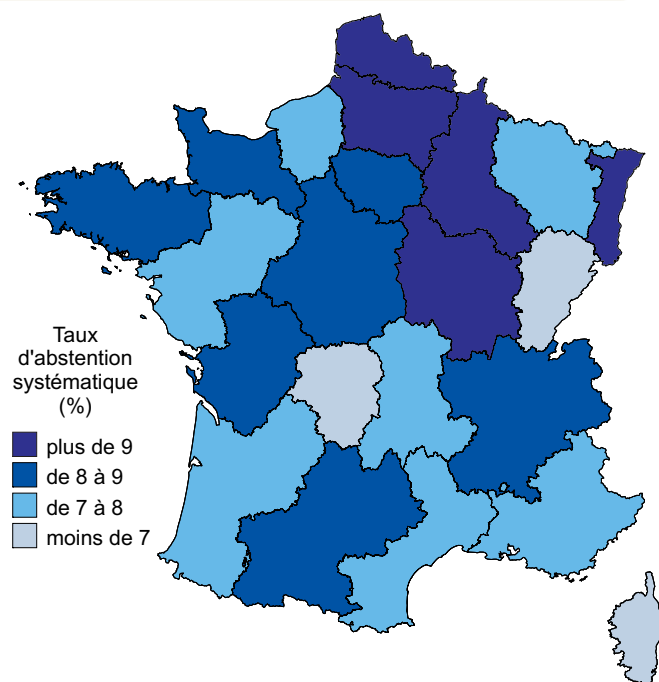
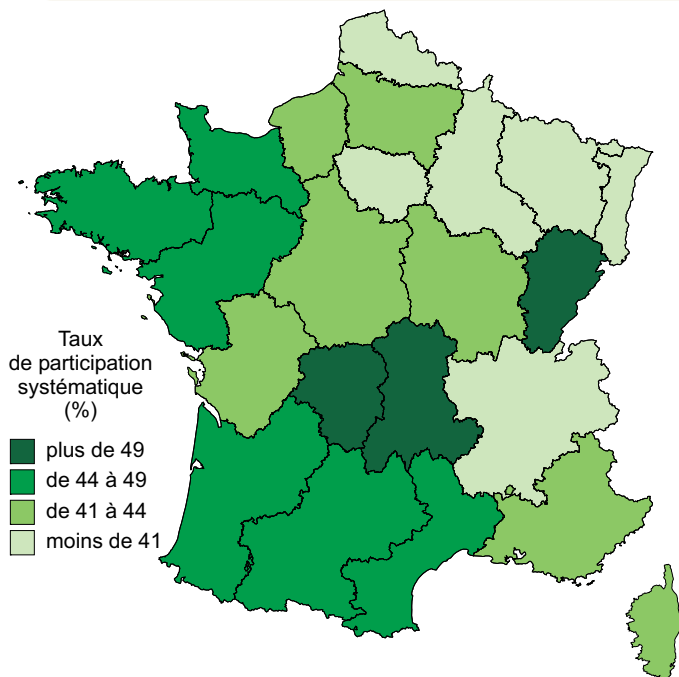
Fort clivage entre rural et urbain aux élections municipales

Taux d'abstention en Lorraine selon l'espace de résidence



Source : Insee - Enquête participation électorale 2007-2008

Présidentielles, législatives, municipales : les Lorrains votent, mais pas à tous les scrutins



Source : Insee - Enquête participation électorale 2007-2008

Savoir plus :

- Élections de 2007 en Lorraine : participation record à la présidentielle, faible aux législatives - Olivier Serre, Pascal Servranckx - Économie Lorraine n°113, janvier 2008

- La participation électorale en 2007 : la mémoire de 2002 - Stéphane Jugnot - Insee Première n°1169, décembre 2007

- Non-inscrits, mal-inscrits et abstentionnistes - Cécile Braconnier, Jean-Yves Dormaguen, Benoît Verrier - La Documentation Française n°11, 2007

- La participation électorale en Île-de-France en 2007-2008 - Florent Boudjemaa - Faits et chiffres n°191, novembre 2008

- Les élections municipales 2008 fortement mobilisatrices - Sylvain Dajoux - Octant n°115, janvier 2009

- Site internet : www.insee.fr

Ministère de l'Économie,
de l'Industrie et de l'Emploi

Insee

Institut National de la Statistique et des Études Économiques Direction Régionale de Lorraine

15, rue du Général Hulot

CS 54229

54042 NANCY CEDEX

Tél : 03 83 91 85 85

Fax : 03 83 40 45 61

www.insee.fr/lorraine

DIRECTEUR DE LA PUBLICATION

Jean-Paul FRANÇOIS

Directeur régional de l'Insee

COORDINATION RÉDACTIONNELLE

Christian CALZADA

Gérard MOREAU

RESPONSABLE ÉDITORIALE

ET RELATIONS MÉDIAS

Brigitte VIENNEAUX

RÉDACTRICE EN CHEF

Agnès VERDIN

RÉALISATION DE PRODUITS

ÉDITORIAUX

Édith ARNOULD

Marie-Thérèse CAMPISTROUS

ISSN : 0293-9657

© INSEE 2009

La participation aux élections européennes est toujours inférieure à celle enregistrée lors d'élections nationales, et n'a cessé de chuter depuis 1979. En 2004, élire les parlementaires européens n'avait pas semblé une priorité pour les électeurs lorrains : 38,7% d'entre eux seulement s'étaient déplacés à cet effet. La participation sur l'ensemble de la France (43,3%) s'é-

tait révélée un peu plus conséquente. Pour remédier à ce relatif désintérêt de l'électorat, les autorités locales et régionales se fixent comme objectif de mieux informer leurs citoyens sur l'Europe, en parallèle avec la campagne de mobilisation préparée par le Parlement européen.

■ Brigitte VIENNEAUX

Définitions

Électeurs systématiques : électeurs ayant voté aux deux tours de scrutin de l'élection présidentielle et des élections législatives et municipales, en 2007 et en 2008. Concernant les législatives et les municipales, ont été également comptabilisés comme votants systématiques les votants au premier tour lorsque l'élection n'a nécessité qu'un seul tour de scrutin. Cette définition conduit à majorer quelque peu la réalité d'un comportement de vote systématique puisqu'on suppose qu'en cas de tour unique de scrutin, tous les votants du premier tour seraient allés aux urnes s'il y avait eu un second tour.

Abstentionnistes systématiques : électeurs n'ayant voté à aucun des deux tours de l'élection présidentielle ni à aucun des deux tours des élections législatives et municipales, en 2007 et en 2008. Pour les législatives et les municipales, ont été également comptabilisés comme s'abstenant systématiquement, les électeurs s'étant abstenus lors du premier tour d'une élection n'ayant nécessité qu'un seul tour de scrutin. Cette définition conduit à majorer quelque peu la réalité d'un comportement d'abstention systématique puisqu'on suppose qu'en cas de tour unique de scrutin, tous les abstentionnistes du premier tour ne seraient pas allés aux urnes non plus en cas de second tour.

Électeurs intermittents : électeurs qui ont voté au moins une fois en 2007 et 2008, et se sont abstenus au moins une fois.

Le vote blanc ou nul est un vote, avec émargement sur la liste électorale. Il est donc comptabilisé comme participation.

Source

Depuis l'élection présidentielle de 1988, l'Insee réalise des enquêtes sur la participation électorale, avec l'appui du Ministère de l'Intérieur et l'autorisation de la Commission Nationale Informatique et Liberté (CNIL). En suivant le comportement des inscrits sur les listes électorales entre deux tours d'un même scrutin et entre scrutins successifs, ces enquêtes permettent d'observer l'intermittence du vote, en distinguant des votants systématiques, des abstentionnistes systématiques et des électeurs plus ou moins intermittents. D'abord nationales, ces opérations sont désormais réalisées sur des échantillons de taille suffisante pour permettre des analyses régionales.

L'enquête Participation électorale est une enquête par sondage menée sur l'ensemble du territoire métropolitain. L'échantillon de sondage d'environ 40 000 personnes est tiré parmi les Français inscrits sur les listes électorales. Les électeurs potentiels, mais non inscrits, n'entrent pas dans le champ étudié.

Les enquêteurs se rendent en préfecture dans les 10 jours suivant les élections et consultent les listes d'émargement mises à la disposition du public durant ce laps de temps. Ils relèvent la participation ou l'absence de participation de la population de l'échantillon de sondage, à chaque tour de scrutin. Le même échantillon d'électeurs est suivi durant plusieurs scrutins.

Les données sociodémographiques sont issues de l'Échantillon Démographique Permanent (EDP), une base d'études dans laquelle sont conservés des extraits de recensements, d'enquêtes annuelles de recensement et d'état civil sur un échantillon représentatif de la population française de métropole. L'appariement entre les données issues de l'enquête et celles tirées de l'EDP permet de caractériser socialement la participation ou l'abstention électorale.