

L'enquête emploi en Martinique en 2006

L'emploi stagne le chômage progresse

En juin 2006, 42 155 personnes se déclarent au chômage, au sens du Bureau International du Travail (BIT). Le taux de chômage de la région est de 25,2%, en hausse de 3,4 points par rapport à 2005 (21,8%).

La durée moyenne d'ancienneté dans le chômage est de 41 mois. Près de la moitié (44%) des chômeurs de Martinique le sont depuis plus de 3 ans. Le chômage des femmes reste plus élevé que celui des hommes (27% contre 23%). Le taux de chômage des jeunes sans diplôme atteint 65%, et demeure très lié au niveau de formation.

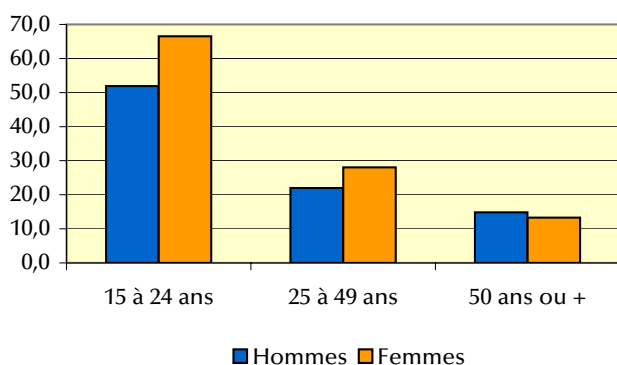
Les jeunes sortis de l'enseignement supérieur bénéficient ainsi d'un taux de chômage réduit à 7%. Les plus touchés par le chômage restent les jeunes actifs (moins de 30 ans), cette situation concerne 48 % d'entre eux, soit 8 points de plus qu'en 2005.

Le nombre d'emplois n'augmente pas

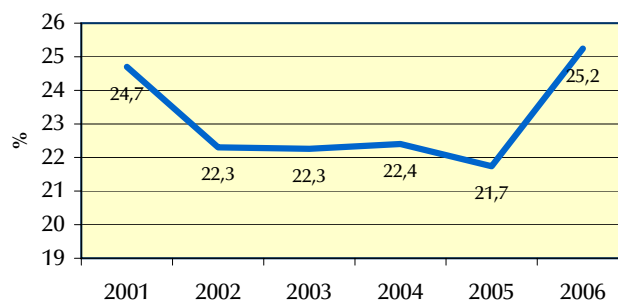
En un an, le nombre de personnes actives (travaillant ou à la recherche d'un emploi) de 15 ans ou plus s'est accru de 7 000 personnes pour atteindre 167 000 actifs en 2006. Le taux d'activité est de 53 %, en progression de plus d'un point par rapport à 2005. Celui des hommes est plus élevé que celui des femmes, 56 % contre 49 %.

Dans le même temps, le nombre d'emplois est resté stable autour de 125 000 emplois. La différence se retrouve donc dans l'augmentation importante du chômage. On compte en effet en 2006, environ 7 000 chômeurs de plus qu'en 2005 (+21%). L'augmentation du nombre de chômeurs touche principalement les moins 30 ans et les plus de 50 ans.

Taux de chômage par sexe et âge en 2006



Evolution annuelle du taux de chômage



Une femme sur cinq travaille à temps partiel

Le travail à temps partiel continue de se développer et s'applique en 2006 à 14 % des emplois. Les femmes et les jeunes de moins de 30 ans sont les plus concernés : respectivement 21 % et 22 % (contre 8 % pour les hommes).

Le temps partiel est le plus souvent subi puisqu'en moyenne 63 % des personnes interrogées déclarent ne pas avoir choisi cette situation.

Environ un chômeur sur cinq, au sens du BIT, n'est pas inscrit à l'ANPE, et parmi ceux qui y sont inscrits, 7% préfèrent chercher un emploi à temps partiel. Symétriquement, certains demandeurs d'emplois inscrits à l'ANPE ne sont pas chômeurs au sens du BIT.

Emploi occupé :	Temps complet (%)	Temps partiel (%)
Femmes	79	21
Hommes	92	8
Jeunes (- 30 ans)	78	22
Ensemble	86	14

Source : Insee, Enquête Emploi 2006

Plus de deux actifs employés sur trois (71%) bénéficient d'un emploi salarié à durée indéterminée. Toutefois, la part des non-salariés augmente sensiblement et elle atteint 21% chez les hommes qui se mettent de plus en plus à leur compte. Les contrats à durée limitée (CDD, intérim, contrat d'apprentissage, stages rémunérés) représentent près du tiers des emplois occupés par des jeunes.

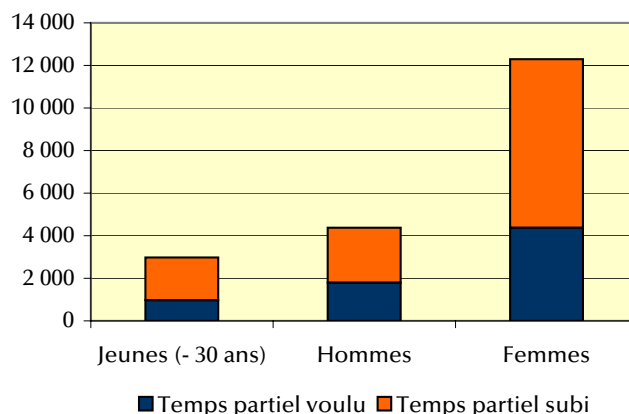
**Thierry Trouche
et Marie Hélène Burnet-Paulin**

Evolution de l'activité et du chômage

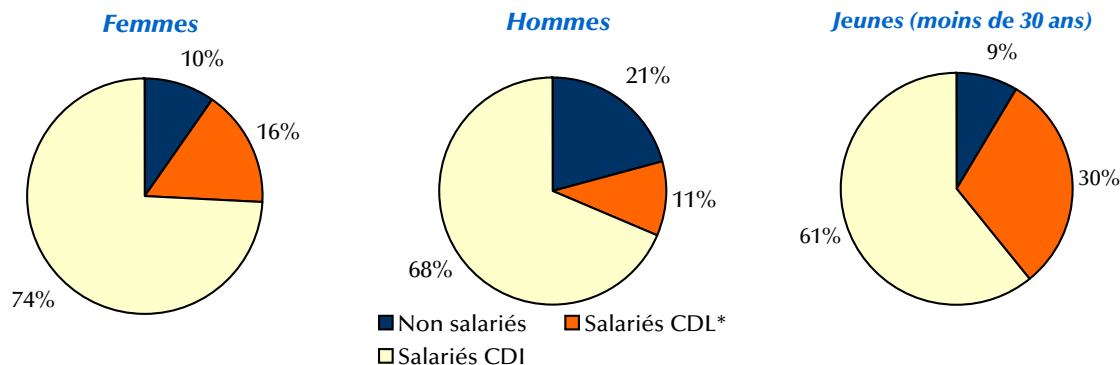
	Juin 2005 (%)	Juin 2006 (%)	Evolution 2006/2005 points
Taux d'activité			
Hommes	55,8	56,4	0,6
Femmes	47,4	49,3	1,9
Ensemble	51,2	52,6	1,4
Taux de chômage			
Hommes	20,2	23,1	2,9
Femmes	23,4	27,3	3,9
Ensemble	21,8	25,2	3,4

Source : Insee, Enquête Emploi 2006

Le temps partiel est le plus souvent subi



Part des salariés en contrats à durée déterminée et limitée (CDI et CDL*), et des non salariés parmi les emplois



(*) Contrats à Durée Limitée = CDD, intérim, contrat d'apprentissage, et stages rémunérés.

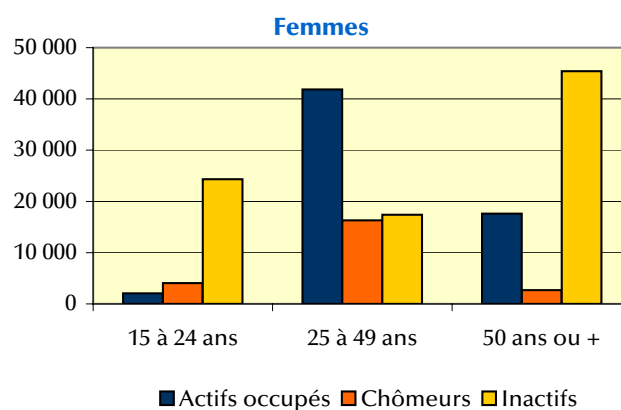
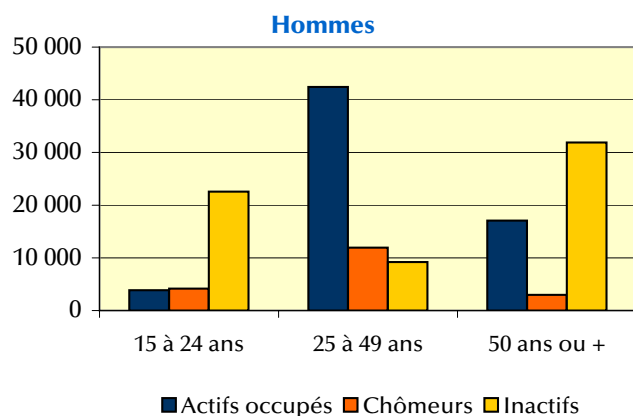


Près d'un chômeur sur cinq n'est pas inscrit à l'ANPE

Chômeurs selon le mode de recherche	Type d'emploi recherché			
	plein temps	temps partiel	Total	%
Inscrits à l'ANPE	31 894	2 224	34 118	81%
Non inscrits	7 383	654	8 037	19%
Total	39 277	2 878	42 155	100%

Source : Insee, Enquête Emploi 2006

Composantes de la population active selon l'âge



Activité par sexe et âge

Âge au 31 décembre	Population de 15 ans ou plus				Actifs dont :			
	Totale :	Inactifs	Actifs	Taux d'activité	Occupés	Chômeurs	Taux de chômage	
Hommes	15 à 24 ans	30 607	22 585	8 022	26,2	3 856	4 166	51,9
	25 à 49 ans	63 567	9 190	54 377	85,5	42 434	11 943	22,0
	50 ans ou +	51 914	31 885	20 029	38,6	17 057	2 972	14,8
	Total	146 088	63 660	82 428	56,4	63 347	19 081	23,1
Femmes	15 à 24 ans	30 438	24 319	6 119	20,1	2 049	4 070	66,5
	25 à 49 ans	75 570	17 405	58 165	77,0	41 862	16 303	28,0
	50 ans ou +	65 697	45 395	20 302	30,9	17 601	2 701	13,3
	Total	171 705	87 119	84 586	49,3	61 512	23 074	27,3
Ensemble	15 à 24 ans	61 045	46 904	14 141	23,2	5 905	8 236	58,2
	25 à 49 ans	139 137	26 595	112 542	80,9	84 296	28 246	25,1
	50 ans ou +	117 611	77 280	40 331	34,3	34 658	5 673	14,1
	Total	317 793	150 779	167 014	52,6	124 859	42 155	25,2

Source : Insee, Enquête Emploi 2006

Quelques définitions

La population active regroupe les chômeurs et la population active occupée, composée des salariés (y compris les militaires du contingent) et des non salariés. La notion d'activité concerne les personnes de 15 ans ou plus. La définition de la population active dans l'enquête emploi correspond à celle du Bureau International du Travail (BIT). **Le taux d'activité** est le rapport de la population active à la population totale.

Les chômeurs au sens BIT doivent satisfaire aux trois conditions suivantes : être disponibles, être sans travail et être à la recherche d'un travail (inscription à l'ANPE ou acte effectif de recherche le mois précédent l'enquête). **Le taux de chômage** est le rapport du nombre de chômeurs au sens BIT à la population active totale.



L'enquête emploi

L'enquête annuelle sur l'emploi est réalisée dans les départements d'outre-mer par l'Insee depuis 1993 .

L'objectif premier de cette enquête auprès des ménages est de disposer d'une mesure du chômage et de l'emploi selon les normes du bureau international du travail (BIT). En outre, l'enquête emploi apporte de nombreuses informations sur l'état du marché du travail : nombre d'actifs et de chômeurs, caractéristiques des personnes présentes sur le marché du travail ... Elle permet d'analyser son évolution d'une année sur l'autre. Elle traite aussi de sujets plus précis tels que la formation des jeunes arrivant sur le marché du travail.

Cette enquête se déroule dans les quatre départements d'outre-mer (Guadeloupe, Martinique, Guyane et Réunion), au même moment et sur une période de 13 semaines, de mars à juin. Dans chaque ménage tiré au sort, toute personne âgée de 15 ans et plus est interrogée trois années de suite. La première interrogation est réalisée par visite, les deux suivantes par téléphone. En Martinique, l'Insee interroge près de 5 800 foyers répartis sur l'ensemble de l'île.

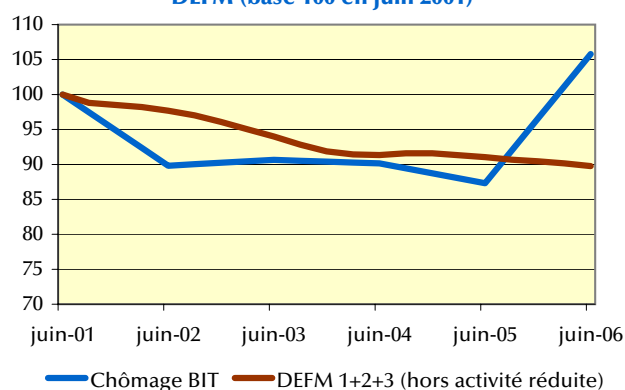
Les variations du chômage BIT sont plus fortes que celles des DEFM

La différence d'évolution du chômage entre l'enquête Emploi et les DEFM s'expliquent par des différences de concepts (cf. en cadré).

Compte tenu de la méthodologie constante de l'enquête emploi et du nombre important de ménages interrogés chaque année (plus 5 000), cette source permet de bien rendre compte des évolutions sur le moyen terme.

Ainsi la reprise du chômage en 2006 apparaît fortement dans la courbe du chômage BIT alors que la série des DEFM diminue après l'augmentation observée en 2004.

Tendances d'évolution du chômage BIT et des DEFM (base 100 en juin 2001)



Les DEFM

Le service public de l'emploi exploite les listes des demandeurs d'emploi à l'ANPE, ce qui permet la mise à disposition d'une statistique des demandes d'emploi en fin de mois (DEFM). Les catégories 1 à 3 concernent les personnes sans emploi, immédiatement disponibles, inscrites à l'ANPE et qui recherchent un emploi. On distingue ces personnes selon qu'elles recherchent un contrat à durée indéterminée à temps plein (DEFM 1), à durée indéterminée à temps partiel (DEFM 2) ; ou à durée déterminée (DEFM 3) ;

Certains demandeurs d'emploi inscrits à l'Agence nationale pour l'emploi (ANPE) ne sont pas des chômeurs au sens du BIT, parce qu'ils ont travaillé un peu (pratique d'une « activité réduite ») ou parce qu'ils ne sont pas immédiatement disponibles, en raison d'une formation par exemple. A l'inverse, certains chômeurs au sens du BIT ne sont pas inscrits à l'ANPE, parce qu'ils n'en ont pas fait la démarche.

Directeur de la publication : René Jean

© INSEE 2007

Site Insee Martinique

<http://www.insee.fr/Martinique>

