

Une reprise fragile

Dans un contexte national qui s'éclaircit, la conjoncture picarde montre quelques signes d'amélioration, toutefois encore fragiles au 4^e trimestre 2013. Grâce au regain de l'intérim, l'emploi se stabilise (+0,1 %) après deux ans de baisse, le taux de chômage recule légèrement et le nombre de défaillances d'entreprises continue de diminuer. Cependant, la demande d'emploi reste élevée, l'activité dans la construction est en berne et les créations d'entreprises marquent le pas. La fin d'année touristique est restée décevante pour les hôtels de la région.

Jean-Marc MIERLOT, Sophie MILLE, Virginie TAPIN, Insee Picardie

Le contexte international

La zone euro retrouve un peu de tonus

L'embellie s'est poursuivie dans les économies avancées au quatrième trimestre 2013. Dans la zone euro, l'activité a accéléré du fait d'une reprise des exportations et de l'investissement.

Les économies émergentes traversent une zone de turbulences monétaires. Les monnaies russe, turque et argentine se sont à nouveau dépréciées au début de l'année, en lien avec la réduction des achats de bons du Trésor par la Réserve fédérale américaine. En Chine, le climat des affaires s'est affaibli. Au total, les importations des économies émergentes perdraient de la vigueur début 2014.

Les économies avancées continueraient de croître modérément d'ici mi-2014. Aux États-Unis, l'activité serait toujours solide, malgré les événements météorologiques extrêmes du début d'année. Au Royaume-Uni, l'activité continuerait d'être dopée par la hausse des prix des actifs et le redémarrage du crédit. Surtout, la zone euro retrouverait un peu de tonus (+0,4% au premier trimestre puis +0,3% au deuxième), grâce à une moindre consolidation budgétaire, un redressement de l'investissement et une baisse de l'épargne de précaution des ménages.

La conjoncture nationale

Une reprise modeste

L'activité a progressé en France au 4^e trimestre 2013 (+0,3% après -0,1%). Au premier semestre 2014, l'activité progresserait de 0,2% en moyenne par trimestre, mais avec un profil heurté (+0,1% puis +0,3%). En effet, le dynamisme des dépenses en biens durables et de construction au quatrième trimestre 2013 résulte en partie de comportements d'anticipation, et aurait ainsi généré un contrecoup début 2014. En outre, la production d'énergie se contracterait au premier trimestre 2014 (-1,5%) avant de rebondir au deuxième (+2,4%), en raison des températures particulièrement douces de cet hiver. Au total, la demande resterait peu dynamique au premier semestre 2014 : les exportations continuent d'être pénalisées par l'appréciation passée de l'euro, l'investissement serait freiné par l'absence de reprise dans la construction et la consommation des ménages progresserait faiblement.

L'emploi total progresserait au premier semestre 2014 (+53 000 après +66 000 au second semestre 2013), principalement du fait des emplois aidés, et le taux de chômage serait stable.

Des signes d'éclaircie pour l'emploi picard

Au 4^e trimestre 2013, les effets de l'amélioration du contexte économique se répercutent sur l'emploi salarié picard qui se stabilise (+0,1%) après neuf trimestres consécutifs de baisse. La situation s'améliore dans les trois départements : l'Oise et la Somme sont à l'équilibre tandis que l'Aisne enregistre une légère croissance d'effectifs (+0,2%). Dans pratiquement tous les secteurs d'activités les progrès sont notables, soit par une moindre dégradation, soit par un retour à l'équilibre voire une hausse des effectifs salariés. Cette évolution de la situation suit la tendance nationale. Toutefois, sur l'ensemble de l'année 2013, les pertes d'emplois restent importantes en Picardie (-1,1% soit 4 000 salariés) alors qu'elles sont plus contenues en France métropolitaine (-0,2%).

L'intérim est au cœur de la reprise de l'emploi picard. Le 4^e trimestre 2013 se distingue par une reprise des missions intérimaires, +5,4% soit 900 emplois qui viennent compenser les pertes dans l'industrie et la construction. Ce rebond de l'intérim profite aux trois départements de la région. La hausse est cependant plus marquée dans l'Aisne (+8,7%) que dans la Somme (+4,7%) et l'Oise (+3,9%).

L'embellie touche également le commerce picard (+0,2%) qui était en baisse modérée depuis quatre trimestres. L'amélioration, notable dans les trois départements, se traduit par une hausse de l'emploi dans l'Aisne (+0,4%) et l'Oise (+0,4%) ce qui n'était pas arrivé depuis sept trimestres. En revanche, dans la Somme, l'éclaircie se limite au ralentissement du rythme des pertes (-0,2%) qui retrouve le niveau du début d'année.

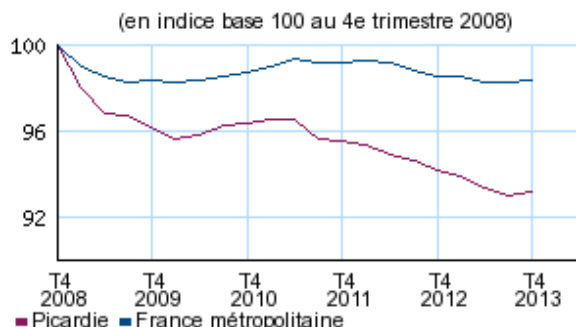
Même si, dans l'industrie picarde, la décroissance de l'emploi salarié se poursuit, le rythme est plus faible (-0,4% après -0,7%) avec deux fois moins d'emplois détruits (400 emplois). Cette amélioration est liée à une moindre dégradation de l'emploi dans l'Oise (-0,7% après -1,1%) et la Somme (-0,1% après -0,5%). Dans l'Aisne en revanche, les effectifs diminuent à nouveau de -0,3% ce trimestre.

Dans les services hors intérim, les effectifs sont stables en Picardie comme dans chacun de ses départements.

Seul le secteur de la construction ne bénéficie que modérément du climat conjoncturel plus favorable : l'emploi régional se contracte de -1,0% après -1,2% au 3^e trimestre. Sur un an il est en repli de -4,1%. Toutefois, l'évolution des effectifs est un peu moins défavorable qu'au trimestre précédent dans l'Aisne (-1,8% après -2,2%) et la Somme (-1,6% après -1,9%). Dans l'Oise, le rythme est inchangé (-0,2%).

¹Emplois salariés marchands (y compris intérim) des établissements affiliés à l'URSSAF, en données corrigées des variations saisonnières. NB : ces évolutions sont basées sur des données provisoires.

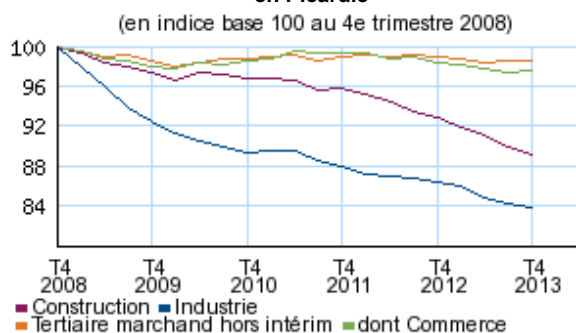
Évolution de l'emploi salarié marchand



Champ : emploi salarié en fin de trimestre hors agriculture, secteurs principalement non marchands et salariés des particuliers employeurs ; données corrigées des variations saisonnières.
Note : données trimestrielles.

Source : Insee, Estimations d'emploi

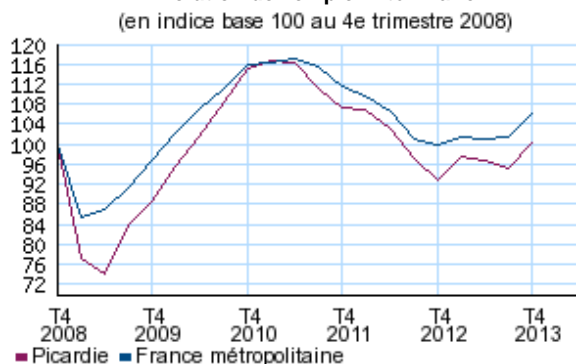
Évolution de l'emploi salarié marchand par secteur en Picardie



Champ : emploi salarié en fin de trimestre hors agriculture, secteurs principalement non marchands et salariés des particuliers employeurs ; données corrigées des variations saisonnières.
Note : données trimestrielles.

Source : Insee, Estimations d'emploi

Évolution de l'emploi intérimaire

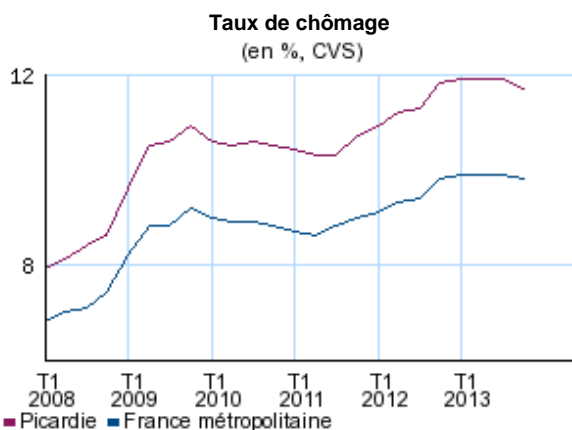


Champ : emploi en fin de trimestre ; données corrigées des variations saisonnières.
Note : données trimestrielles.

Source : Insee, Estimations d'emploi

Un taux de chômage picard en légère baisse

En Picardie, le taux de chômage s'élève à 11,7% de la population active au 4^e trimestre 2013, en légère baisse après trois trimestres de stabilité. Il est en recul de 0,2 point mais reste nettement plus élevé que celui de France métropolitaine (9,8%). Cette amélioration concerne les trois départements picards. Dans l'Aisne, le chômage s'élève à 13,9%, soit 0,3 point de moins que les quatre trimestres précédents. Cependant, l'Aisne reste au 3^e rang des départements les plus touchés. Pour l'Oise et la Somme, les taux de chômage de ce trimestre sont de 10,1% et 11,9 %, respectivement en baisse de 0,2 et 0,3 point par rapport aux trois autres trimestres de 2013. Le recul du chômage fin 2013 semble un peu plus marqué pour la région qu'au niveau national (-0,1 point).



Note : données trimestrielles.

Source : Insee, taux de chômage au sens BIT et taux de chômage localisé

Le nombre de demandeurs d'emplois augmente moins vite

En fin d'année 2013, le nombre de demandeurs d'emploi² picards, incluant ceux qui ont eu une activité partielle, s'élève à 166 392 personnes, soit une augmentation de +0,4% sur le dernier trimestre. Cette hausse est relativement faible comparée au niveau national (+1,2%). Elle est aussi deux fois moindre que celle du 3^e trimestre et cinq fois moindre que celles des deux premiers trimestres 2013, alors qu'en France métropolitaine elle se poursuit au même rythme depuis trois trimestres. Sur l'ensemble de l'année, l'écart est moins marqué en Picardie (+5,2%) qu'au niveau national (+6,0%).

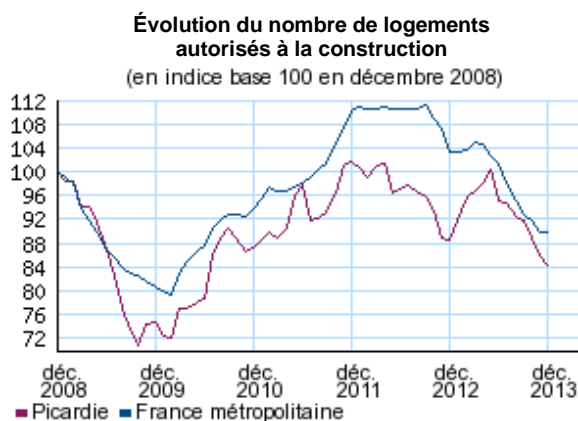
Le nombre de demandeurs d'emploi picards de moins de 25 ans est en baisse pour le deuxième trimestre consécutif (-1,7% après -1,2%). À l'inverse, celui des plus de 50 ans a encore progressé ce trimestre (+3,0%), pour retrouver le rythme plus élevé du 1^{er} semestre 2013. Enfin, pour l'évolution du nombre de chômeurs de longue durée, l'essoufflement observé au 3^e trimestre se confirme en fin d'année (+2,2%).

Signe encourageant, les offres d'emploi reçues par Pôle Emploi en Picardie sont en croissance pour la première fois de l'année (+10,1%). Cette augmentation est nettement plus marquée qu'en France métropolitaine (+4,0%). Il en résulte que sur les douze derniers mois, le nombre d'offres en Picardie est en hausse (+0,7%), alors qu'il est en baisse au niveau national (-4,0%).

La construction toujours en difficulté

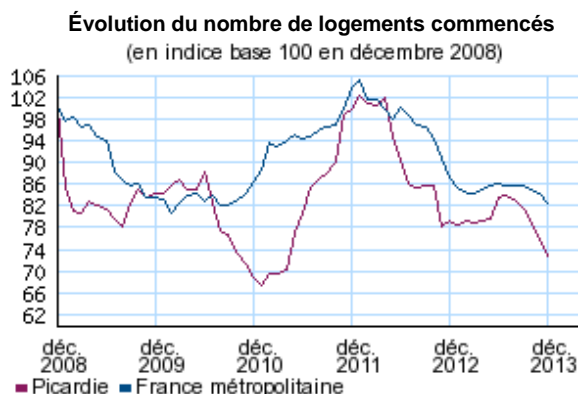
Au 4^e trimestre 2013, le nombre de logements autorisés à la construction, 1 455 pour la Picardie, est en baisse pour le troisième trimestre consécutif. Il est en repli de -28,9% par rapport au trimestre précédent, et de -35,8% en comparaison avec fin 2012. Sur un an, les autorisations à la construction en région enregistrent un recul moins marqué (-4,8%) en raison de la bonne tenue du début d'année. Ce ralentissement affecte tous les types de constructions, qu'elles soient individuelles ou collectives. La tendance au niveau national est elle aussi défavorable avec un nombre d'autorisations en diminution de -13,2% au cours de l'année 2013.

Corollaire de la chute des autorisations à la construction, les mises en chantiers picardes sont en retrait de -16,1% par rapport au 3^e trimestre 2013 et de -40,4% par rapport à fin 2012. Au 4^e trimestre 2013, seuls 1 186 logements ont été commencés soit le volume le plus faible enregistré depuis plusieurs années. Au total sur un an, le nombre de logements commencés a diminué de -8,4% en Picardie, légèrement plus qu'en France métropolitaine (-5,2%).



Note : données mensuelles brutes, en date de prise en compte. Chaque point représente la moyenne des 12 derniers mois.

Source : SoeS, Sit@del



Note : données mensuelles brutes, en date de prise en compte. Chaque point représente la moyenne des 12 derniers mois.

Source : SoeS, Sit@del

² Demandeurs d'emploi en fin de mois en catégories A, B et C ; les données sont corrigées des variations saisonnières quel que soit l'échelon géographique et corrigées des jours ouvrables pour la France métropolitaine.

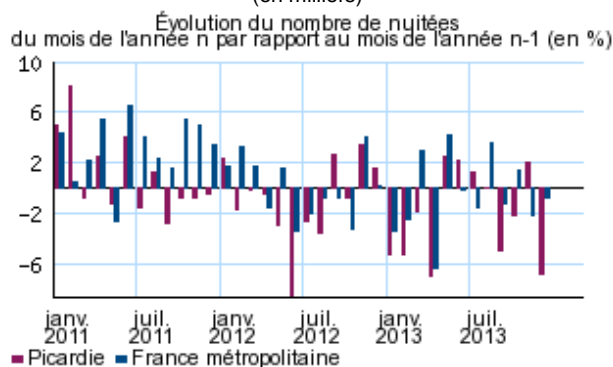
Une fin d'année décevante pour l'hôtellerie

Les trois premiers trimestres de 2013 ont été moroses pour l'hôtellerie picarde et la fin d'année ne fait pas exception : 554 000 nuitées ont été enregistrées, ce qui équivaut à une diminution de -2,0% par rapport au même trimestre de l'année précédente. En France métropolitaine, la situation est un peu meilleure avec une stagnation du nombre de nuitées (-0,2%). En Picardie, les clientèles étrangères comme françaises ont été moins présentes (-4,7% des nuitées étrangères, -1,5% des nuitées françaises) alors que dans l'hexagone, la hausse du nombre de nuitées étrangères (+4,9%) a presque compensé la baisse du nombre de nuitées françaises (-2,5%).

En Picardie, seul le mois de novembre voit sa fréquentation augmenter (+2,0% du nombre de nuitées).

Géographiquement, la clientèle touristique a boudé le département de la Somme (-7% de nuitées). Dans l'Oise, la fréquentation touristique est restée stable (-0,1%) et dans l'Aisne, elle a augmenté de +1,9%.

Le nombre de nuitées dans l'hôtellerie picarde (en milliers)



Note : données mensuelles brutes. Suite au changement de méthode intervenu début 2013, les données 2011 et 2012 ont été rétropolées.

Sources : Insee ; DGCS ; partenaires régionaux

La création d'entreprises hors auto-entrepreneurs marque le pas, mais les défaillances diminuent

Au cours du 4^e trimestre 2013, 2 565 entreprises ont été créées en Picardie, soit une baisse de -1,9% par rapport au trimestre précédent. La région enregistre son troisième recul de l'année alors qu'au niveau national, les créations d'entreprises rebondissent de +6,1% en cette fin 2013. Cependant, les réalités sont différentes selon le type d'entreprise. En Picardie, les créations sous régime de l'auto-entreprise reprennent de la vigueur (+1,5% contre -9,6% au 3^e trimestre) alors que les créations de sociétés et d'entreprises individuelles diminuent de -5,2%, après une hausse de +5,2% au trimestre précédent. En France métropolitaine, tous les types de créations augmentent, l'auto-entrepreneuriat en particulier (+9,6%). Sur un an, la dynamique de création d'entreprises reste néanmoins favorable aux sociétés et entreprises individuelles (+10%) mais pas aux auto-entreprises (-11,5%).

Au 4^e trimestre 2013, comparativement à fin 2012, les créations d'entreprises repartent dans l'industrie mais reculent dans le commerce et la construction en Picardie comme en France métropolitaine.

Reflet de l'amélioration du contexte économique, les défaillances d'entreprises continuent de baisser en Picardie fin 2013. Au cours du 4^e trimestre, 398 entreprises ont fait l'objet d'une procédure de redressement ou de liquidation judiciaire. Sur l'ensemble de l'année 2013 le nombre d'entreprises défaillantes a diminué de -13,9 % par rapport à 2012, notamment grâce aux secteurs de la construction, de l'industrie et du commerce pour lesquels moins d'entreprises en difficulté ont été enregistrées. Au niveau national, les défaillances d'entreprises reculent légèrement en cette fin d'année après avoir progressé aux 2^e et 3^e trimestre.

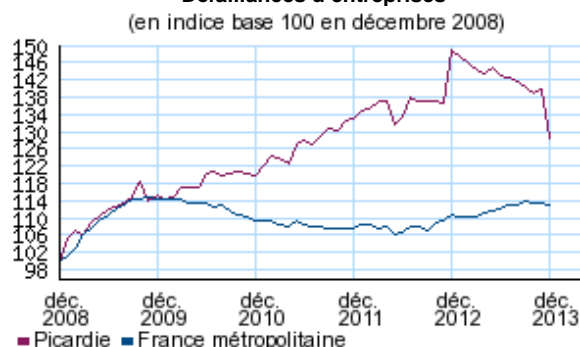
Créations d'entreprises



Champ : ensemble des activités marchandes hors agriculture.
Note : les créations d'entreprises hors auto-entrepreneurs sont corrigées des jours ouvrables et corrigées des variations saisonnières (CJO-CVS), les créations sous régime d'auto-entrepreneur sont brutes. Données trimestrielles.

Source : Insee, REE (répertoire des entreprises, Sirene)

Défaillances d'entreprises



Note : données mensuelles brutes au 07 février 2014, en date de jugement. Chaque point représente la moyenne des douze derniers mois.

Source : Fiben, Banque de France

Avertissement

Les séries de taux de chômage localisés sont révisées à partir de la publication des résultats du quatrième trimestre 2013. D'une part, le taux de chômage est revu à la baisse au niveau national suite à la rénovation du questionnaire de l'enquête Emploi. Ce nouveau calcul situe le taux de chômage national à un niveau inférieur de 0,5 point par rapport aux données publiées antérieurement. D'autre part, la méthode d'estimation des taux de chômage localisés a été améliorée sur différents points concernant notamment l'emploi au dénominateur des taux de chômage localisés (amélioration de la méthode de passage de l'emploi au lieu de travail à l'emploi au lieu de résidence, information sur les travailleurs frontaliers...). À partir d'avril 2014, les nouvelles séries de taux de chômage régionaux et départementaux sont réropolées de ces deux effets : elles sont cohérentes sur l'ensemble de la période d'estimation. Ce nouveau calcul situe le taux de chômage à un niveau inférieur de 0,7 point pour la Picardie par rapport aux données publiées antérieurement.

Pour en savoir plus - Note de conjoncture, mars 2014

[La zone euro retrouve un peu de tonus](#) www.insee.fr
thème « Conjoncture » - « Analyse de la conjoncture ».