

Légère reprise du marché du travail aux Antilles-Guyane au quatrième trimestre 2013

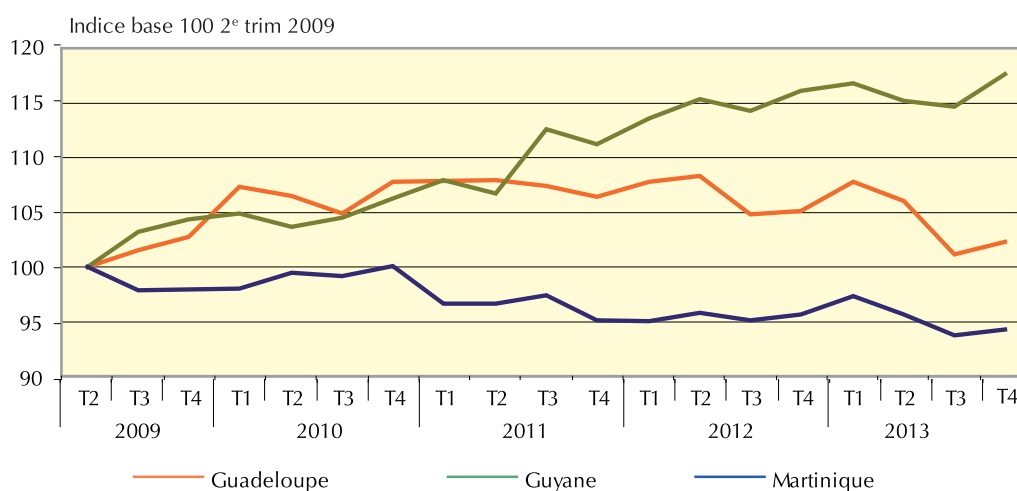
L'emploi salarié marchand aux Antilles-Guyane est en hausse au quatrième trimestre 2013. Modeste en Martinique mais plus accentué en Guadeloupe et en Guyane, ce rebond est lié à la hausse d'activité en fin d'année. Dans les trois départements, l'emploi dans le secteur de la construction continue de se dégrader.

Effectifs départementaux de l'emploi salarié au 31 décembre 2013 (1)

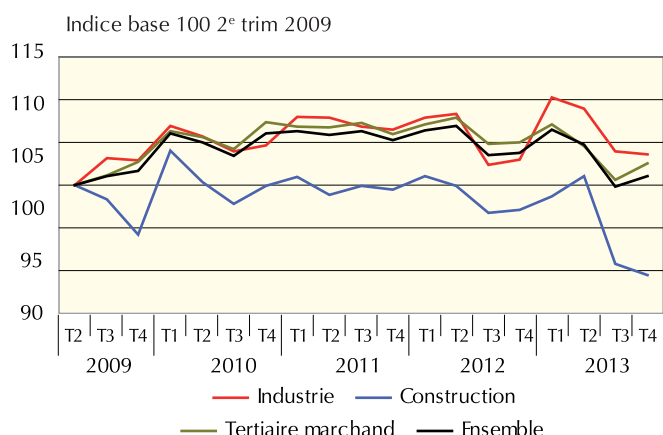
	Industries			Construction			Tertiaire marchand			Total		
	Effectifs	Évolution T4 2013	Glissement annuel	Effectifs	Évolution T4 2013	Glissement annuel	Effectifs	Évolution T4 2013	Glissement annuel	Effectifs	Évolution T4 2013	Glissement annuel
Guadeloupe	8,6	-0,3	0,6	7,0	-1,5	-7,9	48,1	1,8	-2,4	63,7	1,2	-2,7
Martinique	8,5	-0,4	1,2	6,0	-1,3	-5,4	48,2	1,0	-1,4	62,7	0,6	-1,4
Guyane	4,4	2,0	2,0	4,3	-3,9	-6,4	19,0	4,3	3,0	27,7	2,6	1,3
Total	21,4	0,1	1,2	17,3	-2,0	-6,7	115,3	1,9	-1,1	154,0	1,2	-1,5

(1) L'évolution en glissement annuel rapporte les effectifs du 31 décembre 2013 aux effectifs du 31 décembre 2012
Source : Insee, Epure.

Évolution trimestrielle de l'emploi salarié marchand par département



Évolution de l'emploi salarié marchand en Guadeloupe

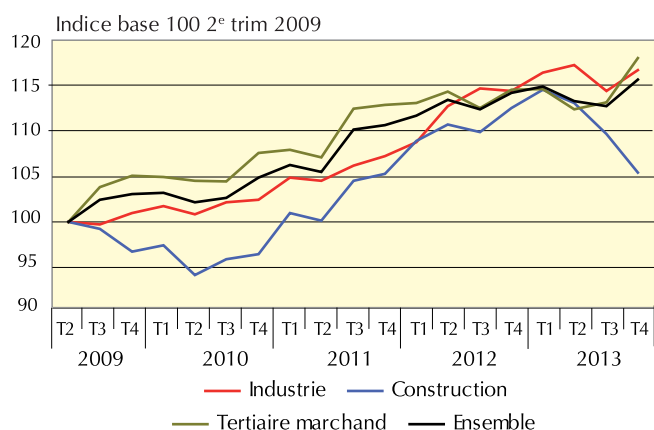


Source : Insee, Epure.

Guadeloupe

Le quatrième trimestre 2013 se caractérise en Guadeloupe par un rebond de l'emploi salarié marchand. Cette reprise est toutefois relative : elle ponctue une année marquée par une dégradation observée depuis le second trimestre 2014, avec un paroxysme au troisième trimestre. Cette hausse est corrélée à l'offre d'emplois courts de fin d'année. Elle est toutefois insuffisante pour que l'emploi salarié retrouve ses niveaux de 2011. Ce rebond est essentiellement impulsé par le secteur tertiaire marchand (+ 1,8 % sur un trimestre) avec cependant un recul de 2,7 % en glissement annuel. Le secteur de l'industrie se stabilise avec 0,3 % de baisse sur un trimestre. La contribution négative provient de nouveau du secteur de la construction en recul sur un trimestre comme en glissement annuel (respectivement - 1,5 % et - 7,9 %). Le quatrième trimestre est naturellement favorable à une embellie de l'hôtellerie et de la restauration : ce poste augmente de 6,3 %. L'emploi lié aux activités scientifiques et techniques, services administratifs et de soutien progresse assez remarquablement de 5,6 %, et de 6,2 % en glissement annuel.

Évolution de l'emploi salarié marchand en Guyane

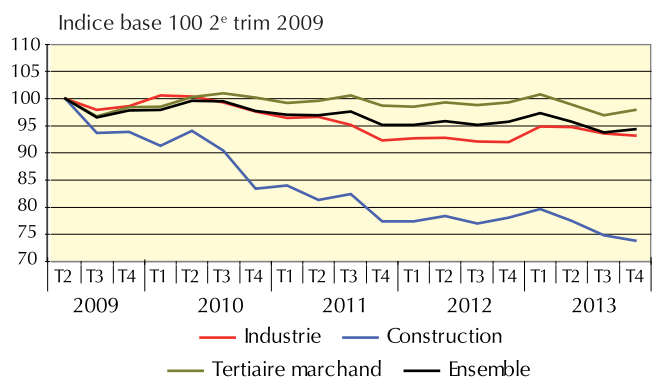


Source : Insee, Epure.

Guyane

En Guyane, l'emploi salarié marchand progresse de 2,6 % au quatrième trimestre 2013 par rapport au trimestre précédent. Cette hausse est portée à la fois par le secteur de l'industrie, incluant le secteur spatial, mais aussi par le secteur tertiaire marchand (+ 4,3 % sur un trimestre). Ce dynamisme provient de la bonne tenue des activités scientifiques et techniques et services administratifs et de soutien, qui affichent une augmentation de 8,2 % par rapport au troisième trimestre. Cette hausse est également confirmée en glissement annuel (+ 5,7 %). En revanche, le secteur de la construction a régressé en 2013. Cette tendance baissière est accentuée ce trimestre. Ce secteur a ainsi atteint le niveau qui était le sien au tout début du quatrième trimestre 2011.

Évolution de l'emploi salarié marchand en Martinique



Source : Insee, Epure.

Martinique

L'emploi salarié marchand en Martinique progresse peu au quatrième trimestre 2013, par rapport au trimestre précédent (0,6 %). Cette stabilité ponctue une année marquée par un premier trimestre prometteur, suivi d'une baisse au second et troisième trimestre. Les effets liés à la hausse saisonnière de l'activité en fin d'année sont restés modestes, ne jouant qu'un rôle de modérateur dans la dégradation en cours d'exercice 2013. Cette dégradation est essentiellement tempérée par le secteur tertiaire marchand, en hausse de 1 % par rapport au troisième trimestre. En effet, le début de la saison touristique stimule l'hébergement et la restauration : ce poste affiche un progrès de 6,7 % par rapport au troisième trimestre, sans atteindre le niveau du quatrième trimestre de l'année 2012 (- 0,2 % en glissement annuel). À l'inverse, l'industrie affiche une légère baisse (- 0,4 %), mais progresse en glissement annuel (+ 1,2 %). La crise du secteur de la construction est confirmée ce trimestre. Le secteur n'a en effet pas enregistré un tel niveau d'emploi depuis plusieurs années. Le repli est de 1,3 % par rapport au troisième trimestre et de 5,4 % en glissement annuel.



Évolution de l'emploi salarié dans les secteurs concurrentiels

Poste d'activité du tertiaire marchand	Guadeloupe		Martinique		Guyane	
	Évolution T4 2013 / T3 2013	Évolution T4 2013 / T4 2012	Évolution T4 2013 / T3 2013	Évolution T4 2013 / T4 2012	Évolution T4 2013 / T3 2013	Évolution T4 2013 / T4 2012
Commerce	0,0	-3,0	-0,5	-2,4	0,4	0,8
Autres activités de services	-0,7	-17,4	-1,8	-9,4	6,2	-12,2
Transport et entreposage	-1,0	-1,6	1,8	-3,0	-0,2	7,0
Hébergement et restauration	6,3	-6,4	6,7	-0,2	0,8	1,2
Information et communication	1,0	2,7	1,6	0,8	27,0	24,7
Activités financières et d'assurance	0,4	-1,8	1,0	0,3	1,3	12,2
Activités immobilières	5,3	-0,5	-0,7	-7,4	4,0	5,2
Activités Scientifiques et techniques ¹ – Services administratifs et de soutien ²	5,6	6,2	1,6	3,7	8,2	5,7
Ensemble tertiaire marchand	1,8	-2,4	1,0	-1,4	4,3	3,0

¹- Les activités scientifiques et techniques regroupent les activités juridiques, comptables, de gestion, d'architecture, d'ingénierie, de contrôle, de recherche-développement et d'analyses techniques.

²- Les activités de services administratifs et de soutien regroupent principalement les activités d'intérim, les agences de voyages, la location.

Note : l'évolution en glissement annuel rapporte les effectifs du 31 décembre 2013 aux effectifs du 31 décembre 2012.

L'ensemble n'inclut pas l'agriculture et pêche.

Les évolutions ainsi que le poids du commerce et des services sont calculés par rapport à l'ensemble du secteur tertiaire marchand et non à l'emploi total.

Source : Insee, Epure.

Guy MYSTILLE

Nicolas PRUD'HOMME

Méthodologie

Mesurer les évolutions trimestrielles de l'emploi salarié marchand

Les emplois salariés font l'objet de déclarations sous forme de Bordereaux de Recouvrement des Cotisations (BRC). Ces Bordereaux sont adressés par les employeurs aux Unions de Recouvrement de Sécurité Sociale et des Allocations Familiales (Urssaf), puis transmis trimestriellement à l'Insee.

Ils concernent les salariés soumis au régime général de sécurité sociale, à l'exception :

- des apprentis dont les cotisations sont prises en charge par l'État ;
- des emplois domestiques ;
- des fonctionnaires de l'État.

Sur les données issues des BRC, une chaîne de traitement dite Epure (Extension du Projet Urssaf sur les Revenus et l'Emploi) est utilisée pour les départements Français d'Amérique depuis 2006. Le champ est restreint aux activités les mieux représentées.

Sont exclus du champ Epure :

- les caisses de congés payés ;
- les établissements de vente à domicile ;
- les administrateurs d'immeubles à l'AFPA.

Finalement, le champ étudié « les établissements marchands de l'industrie, de la construction, du commerce et des services » représente 50 % des 300 000 emplois des DFA en fin septembre 2011 (hors emplois domestiques et personnel militaire dépendant du Ministère de la Défense).

Les données brutes ne sont pas désaisonnalisées. Les résultats sont ici présentés selon la nouvelle Nomenclature Agrégée (NA) 2008, regroupement de la nouvelle Nomenclature d'Activités Française (NAF) destiné à l'analyse économique.