

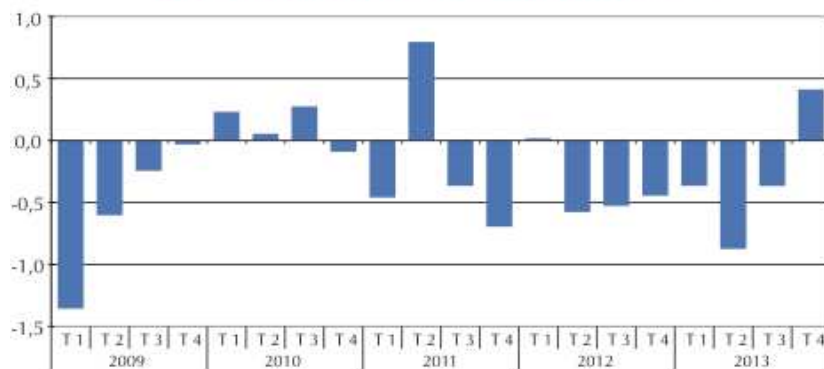
Au quatrième trimestre 2013, l'emploi salarié limousin repart à la hausse

Frédéric CARPENTIER

Après six trimestres consécutifs de baisse, l'emploi salarié limousin se redresse au quatrième trimestre 2013, porté par le rebond de l'intérim. Le commerce et les services marchands hors intérim contribuent également à la hausse, alors que la situation continue de se dégrader dans la construction et l'industrie. L'emploi salarié progresse en Corrèze et en Haute-Vienne ; il est quasiment stable en Creuse.

Au quatrième trimestre 2013, l'emploi salarié marchand limousin (données révisées, corrigées des variations saisonnières) s'oriente à la hausse (+ 0,4 % après - 0,4 % au troisième trimestre 2013), soit un gain de 560 emplois. Le Limousin est ainsi la région de métropole qui enregistre la plus forte progression de l'emploi salarié au dernier trimestre 2013. Ce rebond met un terme à six trimestres consécutifs de baisse. Néanmoins, sur un an, l'emploi est en net recul dans la région (- 1,2 %). Au total, 1660 emplois ont été détruits en Limousin en 2013. En France métropolitaine, l'emploi salarié est quasiment stable au quatrième trimestre 2013 (+ 0,1 %). Cependant, au cours de l'année écoulée, il se replie, mais de façon plus modérée que dans la région (- 0,2 %).

L'emploi salarié limousin se redresse après six trimestres consécutifs de baisse



Variation trimestrielle de l'emploi salarié en Limousin, en % - données provisoires, corrigées des variations saisonnières

Champ : ensemble de l'économie hors particuliers employeurs, hors agriculture et hors secteurs principalement non marchands (administration publique, enseignement, santé humaine et action sociale)

●●●● Source : Insee, estimations d'emploi

Au quatrième trimestre 2013, les effectifs salariés s'inscrivent à la hausse dans les trois départements de la région. La progression est importante en Haute-Vienne (+ 0,5 %) et en Corrèze (+ 0,3 %), elle est plus modérée en Creuse (+ 0,1 %).

Cependant, sur une année, l'emploi salarié est en recul dans les trois départements limousins. La dégradation est très importante en Creuse, mais également en Haute-Vienne. En Corrèze, le repli est moins marqué mais l'emploi corrézien s'est contracté plus fortement qu'au niveau national.

■ **Évolution de l'emploi salarié par secteur d'activité et par département (données provisoires, corrigées des variations saisonnières)**

	Corrèze		Creuse		Haute-Vienne		Limousin	
	T4 2013	sur 1 an	T4 2013	sur 1 an	T4 2013	sur 1 an	T4 2013	sur 1 an
Industrie	- 0,1	- 1,9	- 0,1	- 2,0	- 0,0	- 1,9	- 0,1	- 1,9
Construction	- 0,7	- 1,1	- 0,9	- 4,9	- 1,1	- 6,6	- 0,9	- 4,3
Commerce	+ 0,3	- 0,4	+ 0,6	- 1,6	+ 0,5	- 0,8	+ 0,4	- 0,8
Services marchands hors intérim	+ 0,3	- 0,9	- 0,2	- 3,2	+ 0,4	- 1,1	+ 0,3	- 1,2
Intérim	+ 6,4	+ 12,6	+ 4,1	+ 4,0	+ 10,3	+ 11,2	+ 8,1	+ 10,8
Services marchands (ensemble)	+ 0,8	+ 0,3	+ 0,3	- 2,5	+ 1,2	- 0,1	+ 1,0	- 0,2
Ensemble hors intérim	+ 0,1	- 1,1	- 0,0	- 2,7	+ 0,2	- 1,8	+ 0,1	- 1,6
Ensemble	+ 0,3	- 0,6	+ 0,1	- 2,4	+ 0,5	- 1,3	+ 0,4	- 1,2

Champ : ensemble de l'économie hors particuliers employeurs, hors agriculture et hors secteurs principalement non marchands (administration publique, enseignement, santé humaine et action sociale)
Source : Insee, estimations d'emploi

■ **L'emploi salarié reste quasiment stable en Creuse**

Avec un gain de 20 emplois au quatrième trimestre 2013, l'emploi salarié creusois affiche une quasi-stabilité (+ 0,1 %). Les effectifs dans l'intérim progressent pour le troisième trimestre consécutif (+ 4,1 %) et le commerce enregistre une amélioration après plus d'une année de pertes (+ 0,6 %). Les autres secteurs s'orientent à nouveau à la baisse, notamment la construction (- 0,9 %).

Sur une année, l'emploi salarié s'est nettement contracté en Creuse (- 2,4 %). Hormis l'intérim, la baisse concerne tous les secteurs. Les services marchands hors intérim sont particulièrement affectés (- 3,2 %), les pertes sont également importantes dans la construction et l'industrie.

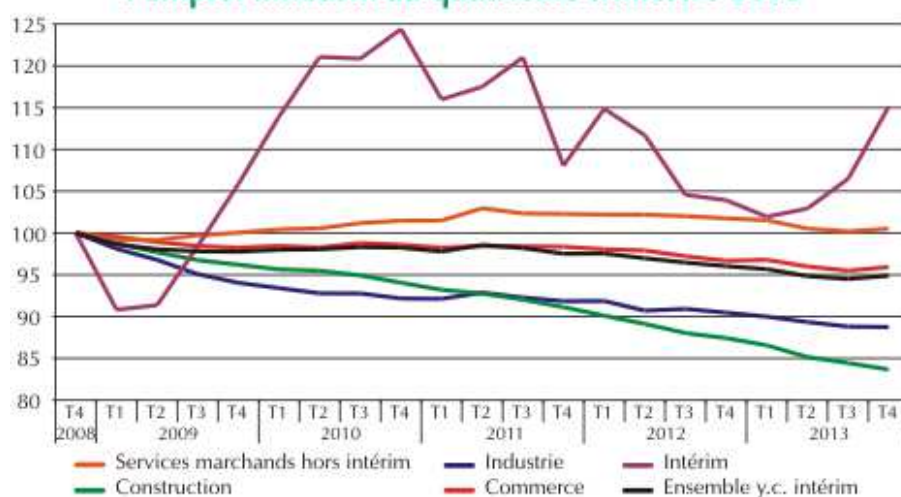
■ **L'emploi se redresse en Corrèze et en Haute-Vienne**

Au quatrième trimestre 2013, l'emploi salarié repart à la hausse en Corrèze (+ 0,3 %) et en Haute-Vienne (+ 0,5 %). En Haute-Vienne, ce rebond met un terme à six trimestres consécutifs de baisse. Ainsi, au cours de l'année écoulée, l'emploi salarié s'est nettement dégradé dans ce département (- 1,3 %). En Corrèze, l'évolution annuelle est moins défavorable (- 0,6 %).

Dans ces deux départements, l'augmentation des effectifs est essentiellement le fait de la hausse de l'emploi intérimaire (+ 10,3 % en Haute-Vienne, + 6,4 % en Corrèze). Le commerce et les services marchands hors intérim gagnent également des emplois. Alors que les effectifs restent quasiment stables dans l'industrie, ils se contractent fortement dans la construction (- 1,1 % en Haute-Vienne, - 0,7 % en Corrèze).

Sur une année, hormis dans l'intérim, l'emploi salarié s'est dégradé dans tous les secteurs en Haute-Vienne et en Corrèze. Si les baisses d'effectifs restent contenues dans le commerce, elles sont importantes dans les services marchands hors intérim et dans l'industrie. En Haute-Vienne, l'emploi salarié s'est fortement contracté dans la construction (- 6,6 % soit près de la moitié des emplois détruits dans le département en 2013). Au regard du contexte conjoncturel difficile, l'emploi salarié dans la construction a plutôt bien résisté en Corrèze (- 1,1 %).

Le dynamisme de l'emploi tertiaire marchand soutient l'emploi limousin au quatrième trimestre 2013



Emploi salarié en indice (base 100 au 4^{ème} trimestre 2008 - données corrigées des variations saisonnières)

Champ : ensemble de l'économie hors particuliers employeurs, hors agriculture et hors secteurs principalement non marchands (administration publique, enseignement, santé humaine et action sociale)

Source : Insee, estimations d'emploi

Au quatrième trimestre 2013, l'ensemble du secteur tertiaire marchand contribue au rebond de l'emploi salarié en Limousin. L'intérim s'inscrit à hausse pour le troisième trimestre consécutif ; c'est le seul secteur dont les effectifs ont progressé en 2013.

L'emploi salarié se redresse dans le commerce (+ 0,4 %), mais les gains du dernier trimestre 2013 ne compensent pas les pertes observées lors des trimestres précédents et au final, les effectifs se sont contractés en 2013 (- 0,8 %).

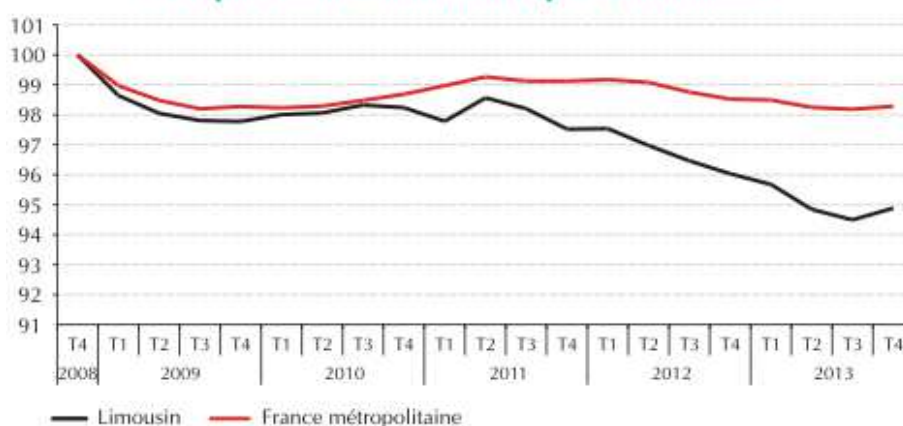
Les effectifs dans les services marchands hors intérim progressent également (+ 0,3 %) au quatrième trimestre 2013. Le large secteur couvrant les activités récréatives et culturelles, les activités des associations et certains services à la personne ainsi que le secteur des activités scientifiques et techniques, des services administratifs et de soutien ont créé des emplois plus nombreux que les pertes enregistrées dans l'hébergement et la restauration et dans l'information et la communication.

Cependant, cette hausse intervient après plusieurs trimestres de contraction. Ainsi, sur une année, l'emploi salarié dans les services marchands hors intérim est en net recul (- 1,2 %).

Au dernier trimestre 2013, les effectifs salariés demeurent quasiment stables dans l'industrie (- 0,1 %). Les créations d'emplois dans la fabrication de denrées alimentaires, de boissons et de produits à base de tabac compensent les pertes d'effectifs dans le large secteur regroupant notamment la métallurgie, les industries du cuir, du bois et du papier. Sur une année, l'emploi industriel s'oriente nettement à la baisse (- 1,9 %).

Dans un contexte conjoncturel très dégradé, l'emploi salarié dans la construction s'est contracté tout au long de l'année 2013 (- 4,3 %), les pertes sont une nouvelle fois lourdes au quatrième trimestre (- 0,9 %).

Au quatrième trimestre 2013, l'emploi salarié limousin repart à la hausse



Emploi salarié en indice (base 100 au 4^{ème} trimestre 2008 - données corrigées des variations saisonnières)

Champ : ensemble de l'économie hors particuliers employeurs, hors agriculture et hors secteurs principalement non marchands (administration publique, enseignement, santé humaine et action sociale)

Source : Insee, estimations d'emploi

Au final, l'emploi salarié limousin se redresse au quatrième trimestre 2013 grâce au dynamisme du secteur tertiaire marchand et plus particulièrement de l'intérim. Néanmoins, sur une année, les effectifs s'orientent fortement à la baisse dans la région (- 1,2 %), soit un repli supérieur de un point à celui enregistré en France métropolitaine (- 0,2 %).

Méthodologie

La source principale des évolutions de l'emploi régional provient de l'exploitation des bordereaux récapitulatifs de cotisations adressés par les employeurs aux Urssaf. Elle est établie 90 jours après la fin du trimestre et prend en compte l'expertise de la source Urssaf, réalisée par les directions régionales de l'Insee. Seul est ici concerné l'emploi salarié de l'ensemble de l'économie hors particuliers employeurs, hors agriculture et hors secteurs principalement non marchands (administration publique, enseignement, santé humaine et action sociale). Les estimations trimestrielles régionales sont calées sur les données nationales et corrigées des variations saisonnières.

Dans la Nomenclature d'activités française, les intérimaires sont habituellement comptés dans le secteur des services, en tant que salariés des agences d'intérim, même s'ils effectuent une mission d'intérim dans un autre secteur économique. Or la variation de l'emploi intérimaire est en partie liée à la conjoncture dans des secteurs autres que celui des services. Afin de tenir compte de cette spécificité, l'emploi intérimaire est analysé, dans cette étude, de façon séparée du reste de l'emploi dans les services.

■ **Évolution de l'emploi salarié limousin par secteur d'activité**
(données provisoires, corrigées des variations saisonnières)

Unité : %

	T3 2013	T4 2013	sur 1 an
Industrie (de C1 à C5)	- 0,6	- 0,1	- 1,9
Fabrication de denrées alimentaires, de boissons et de produits à base de tabac (C1)	- 0,6	+ 0,8	- 1,2
Cokéfaction et raffinage/Industries extractives, énergie, eau, gestion des déchets et dépollution (C2DE)	+ 1,2	- 0,1	+ 1,6
Fabrication d'équipements électriques, électroniques, informatiques ; fabrication de machines (C3)	- 1,2	- 0,4	- 3,7
Fabrication de matériels de transport (C4)	- 0,7	+ 0,7	- 0,7
Fabrication d'autres produits industriels (C5)	- 0,9	- 0,3	- 2,5
Construction (FZ)	- 0,8	- 0,9	- 4,3
Commerce (GZ)	- 0,5	+ 0,4	- 0,8
Services (de HZ à RU) hors intérim	- 0,3	+ 0,3	- 1,2
Transports et entreposage (HZ)	- 0,3	+ 0,3	- 0,7
Hébergement et restauration (IZ)	+ 0,1	- 0,9	- 3,2
Information et communication (JZ)	+ 0,5	- 1,1	- 3,4
Activités financières et d'assurance (KZ)	- 0,2	- 0,1	- 1,1
Activités immobilières (LZ)	- 1,9	+ 0,7	- 1,1
Activités scientifiques et techniques ; services administratifs et de soutien hors intérim (MN)	- 0,6	+ 0,7	- 1,5
Autres activités de services (RU) (hors activités extra-territoriales)	- 0,4	+ 1,6	+ 1,0
Intérim (MN78)	+ 3,5	+ 8,1	+ 10,8
Ensemble hors intérim	- 0,5	+ 0,1	- 1,6
Ensemble	- 0,4	+ 0,4	- 1,2

Champ : ensemble de l'économie hors particuliers employeurs, hors agriculture et hors secteurs principalement non marchands (administration publique, enseignement, santé humaine et action sociale)
Source : Insee, estimations d'emploi

Directeur de la publication : Yves Calderini
Chef du Service Études et diffusion : Olivier Frouté
Rédactrice en chef : Nathalie Garrigues
Illustrations : Valérie Michard
Conception : Richard Simonneau
Copyright - Insee 2014