

CONJONCTURE

Quatrième trimestre 2008

Dans la tourmente

CONTEXTE RÉGIONAL

Le Poitou-Charentes subit les effets de l'accélération de la dégradation de la conjoncture en fin d'année 2008. Avec 56 120 demandeurs d'emploi inscrits à Pôle emploi en catégorie A (disponibles et sans emploi) et 7,7 % de taux de chômage en fin d'année, la situation a continué à se dégrader au 4^e trimestre 2008. La hausse de la demande d'emploi est principalement concentrée sur les hommes et les jeunes de moins de 25 ans.

Fortes pertes d'emploi dans le commerce et la construction, effondrement de l'emploi intérimaire : aucune catégorie de la population n'est à l'abri. Au total 2 400 emplois salariés

non agricoles ont ainsi été supprimés au 4^e trimestre 2008.

Les créations d'entreprises se rétractent encore plus fortement au 4^e trimestre : - 12,1 %. La baisse atteint même - 20,8 % par rapport au dernier trimestre de 2007.

Peu tirées par l'activité et la consommation, les exportations et les importations ont régressé. Les importations ont globalement baissé de - 14,2 % au 4^e trimestre 2008. Simultanément, les exportations ont diminué de - 10,3 % entraînées par la baisse des ventes de cognac.

CONTEXTE NATIONAL ET INTERNATIONAL

Au 4^e trimestre 2008, la nette contraction de l'activité et de la demande a entraîné la chute (- 6 %) du commerce mondial. C'est la plus forte baisse enregistrée depuis 40 ans. Dans tous les pays, l'inflation se réduit du fait de la baisse de la demande et des prix du pétrole. En zone euro, après un repli du PIB au 2^e trimestre (- 0,3 %), au 3^e (- 0,2 %) ainsi qu'au 4^e (- 1,5 %), l'économie rentre en récession.

La France n'a pas échappé au repli général. Au 4^e trimestre 2008, le produit intérieur brut (PIB) recule de - 1,5 %, après - 0,2 % au 3^e trimestre. Le solde du commerce extérieur se dégrade nettement avec une baisse des exportations (- 4,6 %) supérieure à celle des importations (- 3,0 %). La production manufacturière subit un fort repli (- 7,8 %). L'automobile, secteur

duement touché par la crise et contraint à un fort déstockage, a été particulièrement affectée (- 28,7 %) ainsi que les biens intermédiaires.

En conséquence de cette forte tourmente, le marché de l'emploi continue de se dégrader avec 117 000 pertes d'emplois salariés dans le secteur marchand non agricole, au 4^e trimestre 2008. Les destructions d'emplois ont accéléré dans l'industrie et ont gagné le secteur de la construction. La chute de l'emploi intérimaire (- 79 000) a renforcé le recul de l'emploi tertiaire. Du coup, le taux de chômage au sens du BIT est reparti à la hausse et atteint 7,8 % en France au 4^e trimestre 2008 contre 7,2 % au 3^e trimestre.

Néanmoins, dans ce contexte morose, la consommation des ménages se maintient.

Avertissement :

Cette note de conjoncture est la quatrième d'une version renouvelée. Ce projet est de fournir une information synthétique de la conjoncture régionale à partir de sources multiples qui ont pu donner lieu à des publications rapides, mais sur des champs restreints. On projette en temps normal une publication du trimestre T en T + 5 mois.

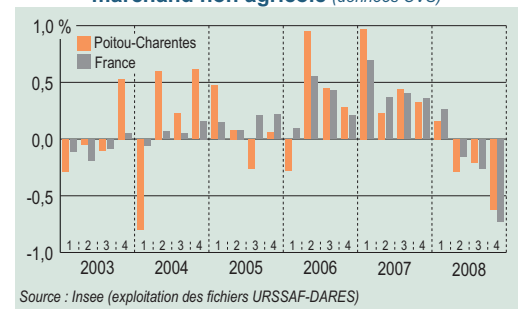
Par ailleurs les informations sont mises à disposition sur insee.fr au fur et à mesure de leur disponibilité.

Le recul de l'emploi s'accroît en fin d'année

L'emploi salarié dans le secteur marchand non agricole du Poitou-Charentes recule de - 0,6 % au cours du dernier trimestre 2008, en données corrigées des variations saisonnières, soit une perte de 2 400 emplois par rapport au trimestre précédent. En France métropolitaine, le repli est un peu plus marqué : - 0,7 % occasionnant la perte de 117 000 emplois ce 4^e trimestre 2008. Sur un an, la baisse est de - 1 % en Poitou-Charentes contre - 0,9 % en métropole.

Cette destruction d'emplois affecte tous les secteurs. La construction, particulièrement touchée par le retournement du marché immobilier, présente son premier recul depuis 15 ans. C'est dans ce secteur (42 300 emplois salariés) que la baisse des effectifs est la plus forte (- 1 %, - 450 salariés) par rapport au 3^e trimestre 2008. Le commerce poursuit la dégradation entamée le trimestre dernier (- 0,7 % de baisse au 4^e trimestre comme au 3^e). Ce sont plus de 1 200 emplois salariés qui ont disparu en six mois. En un an, la diminution (- 0,8 %) est deux fois plus importante qu'en moyenne métropolitaine (- 0,4 %). Le repli de l'industrie régionale (- 0,5 %) est moins prononcé qu'au niveau national (- 0,8 %) grâce à l'agroalimentaire qui maintient ses effectifs. L'industrie automobile perd 2,1 % de ses effectifs et l'industrie des biens intermédiaires en perd 0,8 %. Le secteur des services, plus gros pourvoyeur d'emplois de la région détruit 0,4 % de ses emplois au 4^e trimestre. En un an, les effectifs chutent de - 1,5 % dans ce secteur

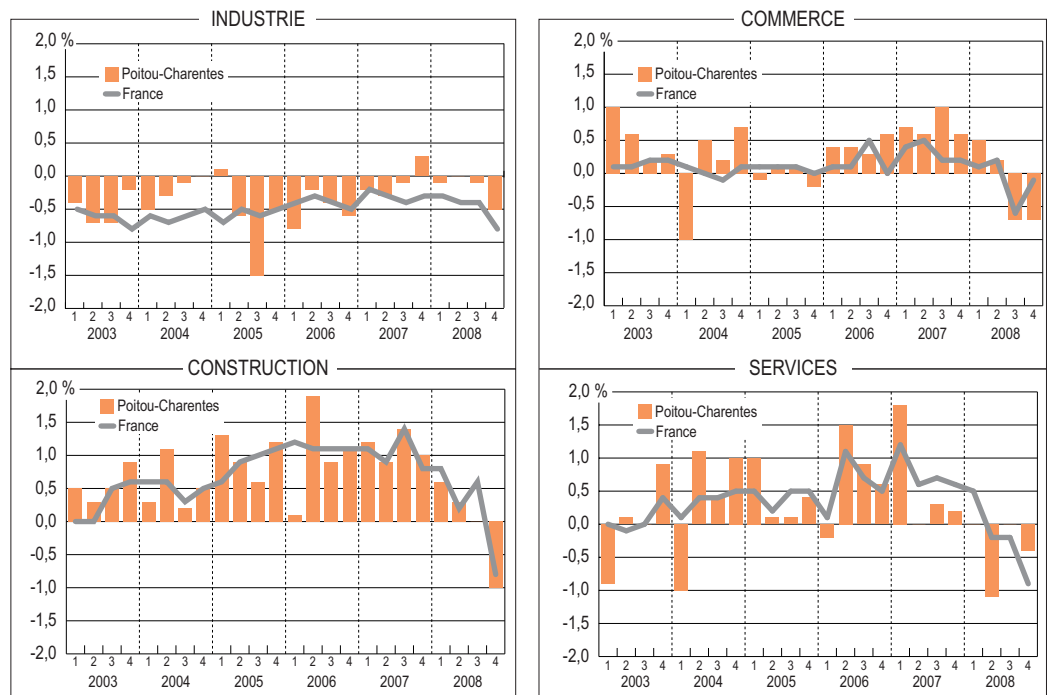
Évolution trimestrielle de l'emploi salarié marchand non agricole (données CVS)



contre - 0,9 % en métropole, conséquence en partie de l'effondrement de l'emploi intérimaire. C'est en effet dans ce secteur, dans les services aux entreprises, que sont comptabilisés les emplois intérimaires. Hors intérim, l'emploi dans les services est en progression. 80 % de la baisse de l'emploi salarié marchand non agricole sont dus à la chute de l'emploi intérimaire.

Le département de la Vienne est le seul de la région à maintenir ses effectifs au 4^e trimestre, grâce au dynamisme du secteur des services. La croissance du nombre d'emplois salariés dans ce secteur est due en majorité à l'essor des services à la personne et à la création de plus de 300 emplois dans les centres d'appel. Ces gains d'emplois compensent les pertes subies dans la construction, avec la plus forte baisse du Poitou-Charentes : - 1,6 %. L'emploi industriel, hors intérim, dans ce département, se maintient au même niveau que le trimestre

Évolution trimestrielle de l'emploi salarié par secteur (données CVS)

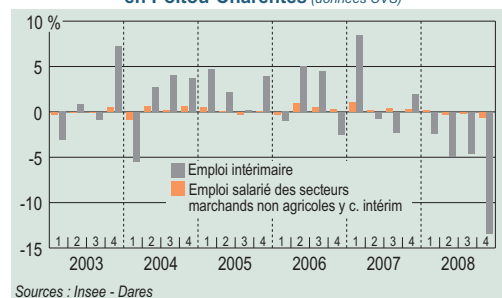


précédent. Les Deux-Sèvres et la Charente réalisent ce trimestre la plus mauvaise performance régionale avec une perte nette d'emplois de - 1,1 %. L'emploi en Deux-Sèvres diminue pour la première fois depuis trois ans. Tous les secteurs sont touchés, mais le recul est principalement le fait des activités du commerce qui perdent - 2,8 % de leurs emplois, avec la fermeture de la CAMIF. L'industrie et les services deux-sévriens régressent de - 0,7 %, et la construction de - 0,5 %. En Charente, hormis l'atonie de l'activité commerciale, les autres secteurs subissent la dégrue de leurs emplois. Les activités de services (y c. l'intérim) se dégradent plus fortement (- 2,1 %) que la construction (-1,5 %) ou l'industrie (-0,6 %). La Charente-Maritime poursuit son déclin pour le 3^e trimestre consécutif : - 0,4 % en cette fin d'année, soit le double du trimestre précédent. Tous les secteurs sont atteints : l'industrie (- 0,8 %), la construction (- 0,5 %), le commerce et les services (- 0,4 %).

C'est une dégrue majeure que traverse le secteur du travail temporaire. Fin 2008, pour le

4^e trimestre consécutif, le nombre de contrats intérimaires effectués en fin de trimestre dans les entreprises du Poitou-Charentes a encore chuté. En recul de - 13,4 % ce trimestre, il a atteint son plus bas niveau observé depuis 4 ans. Ce sont 2 000 contrats qui n'ont pas été renouvelés ce trimestre, et 4 000 depuis un an. Les deux secteurs les plus touchés par la crise économique : l'industrie et le bâtiment, sont traditionnellement les plus gros recruteurs d'intérimaires.

Évolution trimestrielle de l'emploi intérimaire en Poitou-Charentes (données CVS)



Sources : Insee - Dares

CHÔMAGE

Forte augmentation du chômage

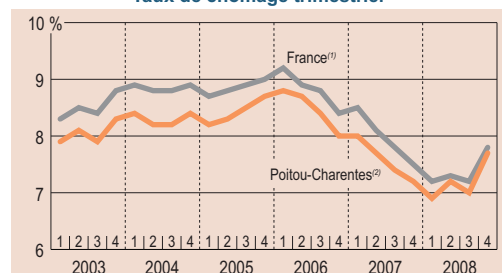
En Poitou-Charentes, le chômage remonte brutalement de + 0,7 point au cours du 4^e trimestre 2008. Il avait diminué de - 0,2 point le trimestre précédent. Le taux de chômage localisé en moyenne trimestrielle atteint 7,7% en données corrigées des variations saisonnières.

C'est le plus fort taux enregistré depuis mi 2007 en Poitou-Charentes. Les pertes d'emploi importantes subies particulièrement dans le commerce et la construction, associées à l'effondrement du recours à l'intérim dans l'industrie se traduisent dans la région par une forte hausse du chômage. Pour l'ensemble de la France métropolitaine, le taux de chômage progresse de + 0,6 point pour s'établir à 7,8 % de la population active fin 2008. Sur un an, l'accroissement régional est d'un demi point contre + 0,3 en moyenne métropolitaine.

La hausse s'observe dans tous les départements de la région. C'est la Charente-Maritime qui subit la plus forte augmentation avec + 0,9 point en trois mois. Le taux de chômage s'échelonne de 5,9% en Deux-Sèvres à 9,0% en Charente-Maritime.

Au cours du 4^e trimestre 2008, la situation sur le marché du travail se détériore fortement. En Poitou-Charentes, le nombre de demandeurs d'emploi inscrits à Pôle emploi en catégorie A s'accroît de + 9 %, en données corrigées des variations saisonnières. Il s'établit à 56 100, en augmentation de 4 800 par rapport au trimestre précédent. L'augmentation régionale est plus forte que celle enregistrée en moyenne métropolitaine (+ 7 %). Néanmoins, une

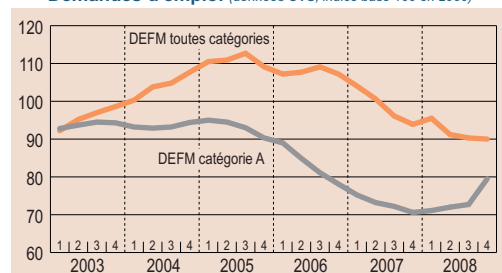
Taux de chômage trimestriel



Source : Insee

- (1) Taux de chômage au sens du BIT
- (2) Taux de chômage localisé

Demandes d'emploi (données CVS, indice base 100 en 2000)



Sources : DRTEFP - Dares - ANPE

partie de cette augmentation n'est pas liée à l'arrivée de nouveaux demandeurs, mais au changement de catégorie de personnes précédemment comptabilisées en activités réduites, en raison notamment du recul très marqué de l'intérim.

La dégradation est générale quels que soient le sexe et l'âge. Toutefois, et comme au trimestre précédent la tendance est toujours plus défavorable pour les hommes (+ 14 %) que pour les femmes (+ 5 %). Les jeunes pictocharentais de moins de 25 ans sont les plus touchés, ils sont particulièrement exposés à la crise et subissent une hausse de + 14,3 % en cette fin d'année 2008. La morosité du marché du travail affecte également les adultes d'âge intermédiaire et les chômeurs de longue durée : fin décembre, l'augmentation est de

+ 9,6 % pour les 25 à 49 ans, de + 8,6 % pour les inscrits depuis plus d'un an.

Toutes catégories confondues, la demande d'emploi s'accroît de + 5,8 % au 4^e trimestre 2008. Au total, sur un an, la demande d'emploi a augmenté de + 12,6 % pour la catégorie 1,2,3 hors activité réduite et de + 6 % toutes catégories confondues.

L'ensemble des départements de la région connaît une hausse trimestrielle du nombre des demandeurs inscrits en catégorie A, plus prononcée qu'au niveau national. C'est dans le département de la Vienne (+ 12,8 %) qu'elle est la plus importante. La progression est également très marquée en Deux-Sèvres (+ 9,3 %), un peu moins en Charente (+ 8,8 %) et en Charente-Maritime (+ 8,2 %).

Demandsurs d'emploi 1+2+3 hors activité réduite en Poitou-Charentes (données CVS)

	T3 2008	T4 2008	T4/T3 (en %)	Évolution annuelle (en %)
Hommes	24 062	27 439	+ 14,0	+ 19,7
Femmes	27 251	28 606	+ 5,0	+ 6,3
Chômeurs longue durée	12 878	13 981	+ 8,6	+ 4,8
Demandsurs d'emploi de moins de 25 ans	9 334	10 673	+ 14,3	+ 22,4
Demandsurs d'emploi de 25 à moins de 50 ans	32 909	36 056	+ 9,6	+ 11,8
Demandsurs d'emploi de 50 ans et plus	8 991	9 314	+ 3,6	+ 4,8

Source : Insee, DRTEFP

Les catégories de demandsurs d'emploi inscrits à Pôle emploi

Les demandsurs d'emploi inscrits à Pôle emploi, organisme issu de la fusion entre l'ANPE et le réseau des Assedic, sont regroupés en différentes catégories.

Conformément aux recommandations du rapport du CNIS sur la définition d'indicateurs en matière d'emploi, de chômage, de sous-emploi et de précarité de l'emploi (juin 2008), la Dares et Pôle emploi présentent à des fins d'analyse statistique les données sur les demandsurs d'emploi inscrits à Pôle emploi à partir de février 2009 en fonction des catégories suivantes.

Type de demandsurs	Demandsurs tenus de faire des actes positifs de recherche d'emploi	Demandsurs non tenus de faire des actes positifs de recherche d'emploi
Demandsurs n'ayant exercé aucune activité	Catégorie A	Catégorie D (en stage, formation, maladie...)
Demandsurs ayant exercé une activité réduite courte de 78 heures ou moins dans le mois	Catégorie B	Catégorie E (bénéficiaires de contrats aidés)
Demandsurs ayant exercé une activité réduite longue de plus de 78 heures dans le mois	Catégorie C	Catégorie E (bénéficiaires de contrats aidés)

Catégories statistiques	Catégories administratives
Catégorie A	Catégories 1, 2, 3 hors activité réduite
Catégorie B	Catégories 1, 2, 3 en activité réduite
Catégorie C	Catégories 6, 7, 8
Catégorie D	Catégorie 4
Catégorie E	Catégorie 5
Catégories A, B, C	Catégories 1, 2, 3, 6, 7, 8
Catégories A, B, C, D, E	Catégories 1, 2, 3, 4, 5, 6, 7, 8

La construction neuve de maisons individuelles en fort repli

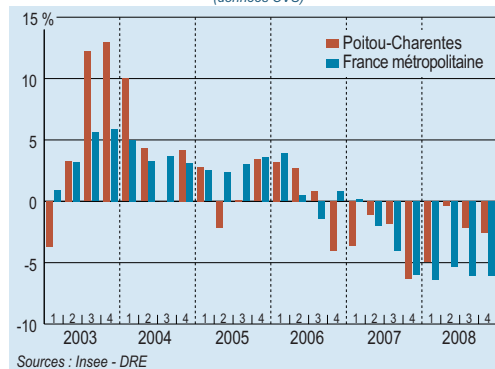
En Poitou-Charentes, le repli de l'investissement dans le secteur de la construction neuve se poursuit au 4^e trimestre 2008. Les autorisations de construire (hors résidences pour personnes âgées ou étudiants et résidences de tourisme), observées en données tendanciennes, reculent de - 2,6 %. Toutefois, cette diminution est moins marquée qu'en moyenne nationale avec - 6,1 %. Si on observe les tendances sur un an, le constat est le même : le recul est moins fort en Poitou-Charentes (- 9,7%) qu'en France métropolitaine (- 21,8 %).

Si l'on peut considérer que la région est moins touchée par la crise de la construction neuve, il convient tout de même de nuancer l'appréciation selon le secteur géographique. Le mauvais score trimestriel régional est largement imputable aux départements du sud de la région : Charente (- 7,2 %) et Charente-Maritime (- 5,2 %). La chute est moins marquée dans la Vienne avec un recul de - 4,8 %. Seul, le département des Deux-Sèvres a un résultat favorable avec une progression des autorisations de constructions neuves de + 8,9 %, grâce à plusieurs opérations immobilières sur Niort. Mais la progression deux-sévrienne semble s'essouffler, après + 16,4 % au 3^e trimestre et + 12,7 % au 2^e.

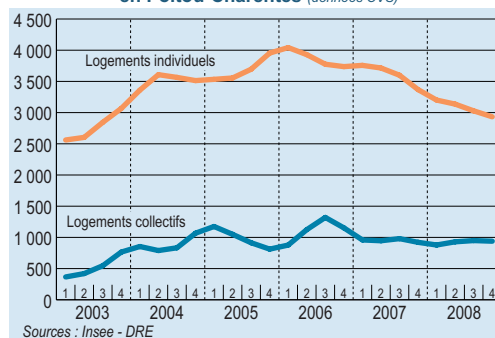
Cette approche doit aussi être précisée selon le type de construction. C'est l'individuel qui est le plus touché alors que le collectif est à peu près stable. Dans l'individuel, ce sont les autorisations de maisons isolées qui ont le plus ralenti ce trimestre : - 3,4 % (- 16,5 % en un an). Pourtant, l'individuel représente le moyen d'accès privilégié à la propriété dans une région à dominante rurale, environ les trois quarts des autorisations fin 2008.

Au niveau national, à l'inverse le collectif souffre plus que l'individuel, avec une baisse des autorisations de - 8,8 % pour le collectif et - 2,8 % pour l'individuel.

Évolution trimestrielle des logements autorisés (données CVS)



Logements autorisés individuels et collectifs en Poitou-Charentes (données CVS)



Les résultats publiés doivent encore être interprétés avec prudence, dans la mesure où, à la suite de la réforme des autorisations d'urbanisme intervenue le 1^{er} octobre 2007, la transmission des informations par les services instructeurs du permis de construire n'a pas encore repris un rythme tout à fait normal.

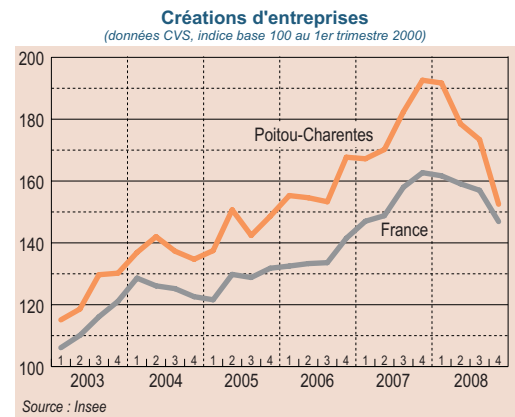
DÉMOGRAPHIE D'ENTREPRISES

Point bas pour les créations d'entreprises

Au cours du 4^e trimestre 2008, 1 574 entreprises (données corrigées des variations saisonnières) ont été créées en Poitou-Charentes dans les secteurs marchands hors activité agricole. Les créations d'entreprises diminuent de - 12,1 % (soit 216 en moins) ce trimestre, contre - 6,4 % en France. Elles prolongent ainsi en l'amplifiant une tendance à la baisse apparue depuis début 2008. Le niveau régional n'a jamais été aussi bas depuis trois ans. Sur l'année 2008, même constat de décalage : dans la région, le nombre de nouvelles entreprises chute de - 20,8 % contre - 9,7 % au niveau national.

Plusieurs hypothèses peuvent être avancées pour expliquer ce ralentissement, aussi bien au niveau national qu'au niveau régional : la hausse importante des créations d'entreprises les années précédentes, les effets de la crise, un report de la création d'entreprise du dernier trimestre vers les premiers mois de l'année 2009 afin de bénéficier du nouveau régime de l'auto-entrepreneur. Au dernier trimestre 2008, le rythme des créations recule dans les quatre départements picto-charentais. C'est en Charente-Maritime que la baisse est la plus marquée (- 12,9 %), mais le niveau reste cependant important, ce département compte à lui seul près de la moitié des créations de la région. Les Deux-Sèvres enregistrent une baisse équivalente à la moyenne régionale. La Vienne et la Charente sont un peu moins touchées (respectivement - 8,1 % et - 7,2 %).

L'évolution du nombre de créations varie de manière importante selon le secteur d'activité. La crise immobilière se fait sentir et le secteur de la construction est celui contribuant le plus à la baisse régionale trimestrielle avec un recul de presque une centaine de nouvelles entreprises, soit la moitié de la baisse des



créations. De même, le ralentissement est également très marqué dans le secteur des activités immobilières. Il y a également moins de créations dans les activités d'information et de communication.

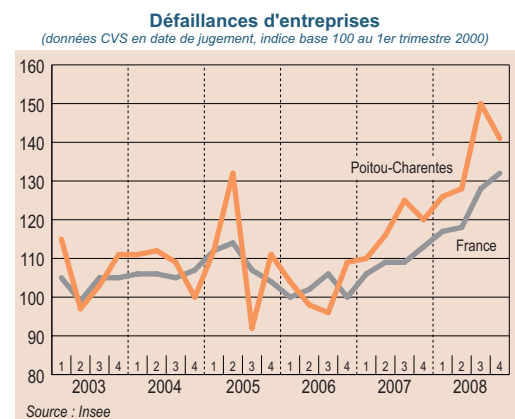
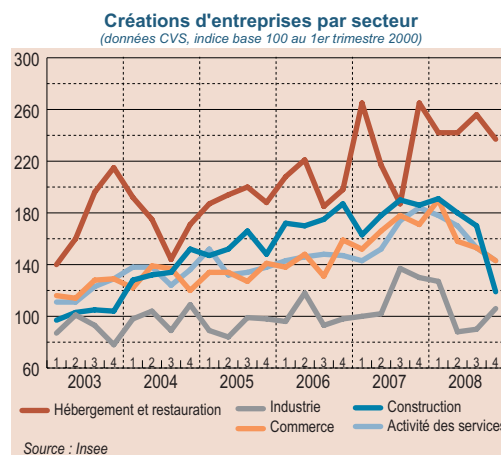
En France, le repli le plus fort s'observe dans les secteurs des activités immobilières, de l'information et de la communication, ainsi que dans les activités financières et d'assurances. En revanche, une amélioration s'observe dans l'industrie en cette fin d'année 2008 en Poitou-Charentes comme en moyenne nationale, avec notamment la création de viennoiseries et de magasins de pizzas à emporter.

Au cours du 4^e trimestre 2008, le nombre de défaillances d'entreprises en date de jugement diminue légèrement, après une forte hausse au 3^e trimestre, mais elles restent à un niveau élevé. Hors agriculture, en valeur corrigée des variations saisonnières, ce sont donc 291 entreprises qui ont fait l'objet d'une procédure de redressement ou de liquidation judiciaire en Poitou-Charentes. Sur un an, les défaillances se sont accélérées de + 18 % dans la région et + 17 % en France.

Définition :

Les défaillances d'entreprises couvrent l'ensemble des jugements prononçant, soit l'ouverture d'une procédure de redressement judiciaire, soit directement la liquidation judiciaire. Elles ne tiennent pas compte de l'issue des procédures : liquidation ou redressement par continuation ou reprise.

Une entreprise est en situation de défaillance ou de dépôt de bilan à partir du moment où une procédure de redressement judiciaire est ouverte à son encontre. Il ne faut pas confondre la notion de défaillance avec la notion plus large de cessation (arrêt total de l'activité économique de l'entreprise). Les liquidations qui font suite à une défaillance ne représentent qu'une partie (entre 10 % et 20 %), variable avec le temps et le secteur d'activité, de l'ensemble des cessations d'entreprises.



COMMERCE EXTÉRIEUR

Les échanges extérieurs en baisse

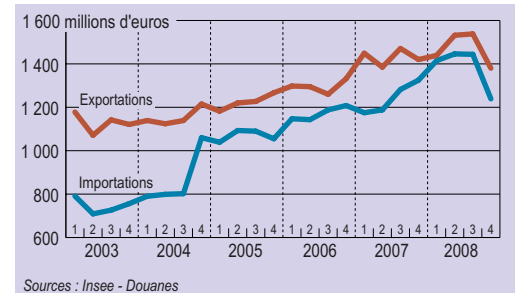
Au 4^e trimestre 2008, le Poitou-Charentes a vendu pour 1 380 millions de marchandises à l'étranger, et en a acheté pour 1 239 millions (données CVS). Par rapport au trimestre précédent, la baisse des valeurs importées de - 14,2 % est beaucoup plus forte que celle des valeurs exportées (- 10,3 %).

À l'exportation, les boissons et alcools restent le produit phare (23 %). Mais les ventes régionales de ces produits, essentiellement du cognac, se dégradent fortement au 4^e trimestre : - 16,9 %, après - 2 % au 3^e trimestre. Par rapport au 4^e trimestre 2007, la chute est de - 18,8 %. Selon le Bureau national interprofessionnel du cognac (BNIC), le marché du cognac se répartit en trois grandes zones géographiques : Amérique du Nord, Europe, Extrême-Orient. Seule cette dernière a connu une évolution positive du volume de cognac en 2008. Les exportations régionales hors boissons et alcool enregistrent une baisse plus modérée : - 8,1 % au 4^e trimestre 2008, après trois trimestres de progression (+ 4,4 % au 1^{er} trimestre, + 6,5 % au 2^e et + 1,2 % au 3^e trimestre 2008).

Les achats à l'étranger ont baissé de façon assez nette, mais cette baisse recouvre des tendances différentes selon les produits. La régression des importations est en grande partie imputable aux produits pétroliers, dont la valeur se réduit en relation avec le prix du pétrole qui fléchit depuis juillet (baisse du prix

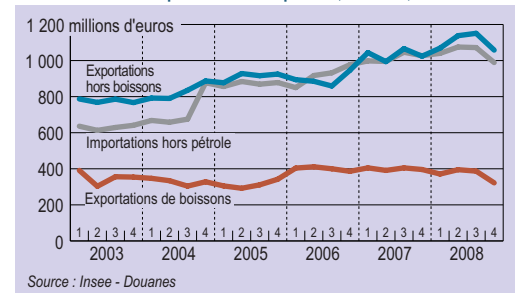
du baril de plus de 50 % en trois mois). Les achats de produits pétroliers raffinés (250 millions d'euros) ont chuté de - 32,7 % au 4^e trimestre 2008. La décreue atteint - 16 % en un an. Ce sont toujours les produits prépondérants à l'importation, mais ils ne représentent plus que 20 % des valeurs des achats régionaux à l'étranger, contre 26 % le trimestre précédent. Les importations hors pétrole subissent une baisse de - 7,7 % en valeur au 4^e trimestre après le léger fléchissement (- 0,3 %) du 3^e trimestre. En un an, la perte est de - 3,7 %.

Le commerce extérieur (données CVS)



Sources : Insee - Douanes

Exportations hors boissons et importations hors pétrole (données CVS)



Source : Insee - Douanes

TOURISME

La fréquentation étrangère en baisse

Au cours du 4^e trimestre 2008, la fréquentation des hôtels du Poitou-Charentes progresse légèrement (+ 0,4 %), autour de 1 140 milliers de nuitées (en données CVS). Elle augmente en Charente (+ 6,3 %) et est relativement stable dans les autres départements. Mais comparée au dernier trimestre 2007, l'hôtellerie accuse une baisse de - 46 000 nuitées.

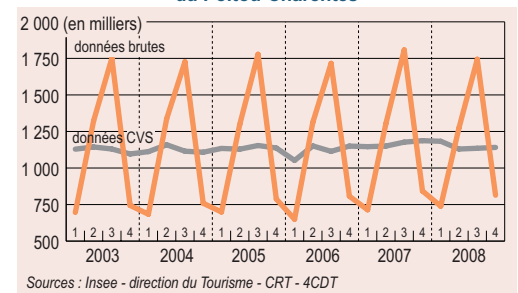
Plus d'un tiers des nuitées (39 %) sont réalisées en zone côtière. La Charente-Maritime demeure le département de la région le plus fréquenté, regroupant plus de 46 % des nuitées régionales. Suivent la Vienne, représentant 34 % des nuitées puis la Charente et les Deux-Sèvres, avec chacun 10 %.

La bonne tenue de la fréquentation régionale est due uniquement à la fidélisation de la clientèle française. En effet, la fréquentation de la clientèle étrangère régresse. Sa part dans la région ne représente plus que 9 % des nuitées contre 11 % début 2008 et même 12 % en 2007. Le recul important durant le 4^e trimestre 2008 (- 17,2 %) n'épargne aucun des quatre départements. La Vienne est le département le

plus touché par la désaffection des étrangers (- 8 000 nuitées).

Selon la catégorie des hôtels, les résultats n'ont pas évolué de la même manière. Les hôtels classés 2 étoiles concentrent la moitié de l'ensemble des nuitées. Toutefois leur fréquentation diminue encore sensiblement au 4^e trimestre (- 1,4 %) au profit notamment des 3 et 4 étoiles (+ 3,1 %). Au dernier trimestre de 2007, ces hôtels haut de gamme regroupaient 22 % de l'ensemble des nuitées. Cette proportion s'est élevée à 24 % fin 2008. Les nuitées en hôtellerie classée 0 et 1 étoile augmentent de + 1,6 % par rapport au trimestre précédent.

Nombre de nuitées dans les hôtels du Poitou-Charentes



Sources : Insee - direction du Tourisme - CRT - 4CDT

INDICATEURS TRIMESTRIELS

En données corrigées des variations saisonnières (CVS)	Poitou-Charentes			France métropolitaine	
	T4 2008	Évolution trimestrielle (T4/T3) en %	Évolution annuelle (T4 2008/T4 2007) en %	Évolution trimestrielle (T4/T3) en %	Évolution annuelle (T4 2008/T4 2007) en %
Emploi salarié du secteur marchand non agricole (Sources : Insee, Urssaf, Dares)					
Tous secteurs		- 0,6	- 1,0	- 0,7	- 0,9
dont industrie		- 0,5	- 0,7	- 0,8	- 2,0
construction		- 1,0	- 1,0	- 0,8	+ 0,9
commerce		- 0,7	- 0,7	- 0,7	- 0,4
services (y c. intérim)		- 0,4	- 0,4	- 0,9	- 0,9
Emploi intérimaire (Sources : Insee, DRTEFP)					
contrats en cours (5 derniers jours)	13 317	- 13,4	- 23,2	- 13,3	- 21,2
Taux de chômage ⁽¹⁾ (Source : Insee, données révisées)					
	7,7 %	+ 0,7 pt	+ 0,5 pt	+ 0,6 pt	+ 0,3 pt
Demandeurs d'emploi en fin de mois (Sources : DRTEFP, Dares, ANPE)					
catégorie A	56 120	+ 9,4	+ 12,6	+ 7,1	+ 9,6
toutes catégories	89 637	+ 5,8	+ 6,0	+ 4,3	+ 4,9
Construction neuve, données en tendance (Sources : Insee, DRE)					
Logements autorisés (sans les locaux résidentiels)	3 872	- 2,6	- 9,7	- 6,1	- 21,8
Créations d'entreprises ⁽²⁾ (Source : Insee)				France entière	
Tous secteurs	1 574	- 12,1	- 20,8	- 6,4	- 9,7
dont industrie	95	+ 17,3	- 18,8	+ 5,0	- 7,4
construction	231	- 29,8	- 35,8	- 8,2	- 17,9
commerce	399	- 6,6	- 16,2	- 7,5	- 12,9
services aux entreprises	217	- 6,9	- 22,2	- 6,9	- 6,1
services aux particuliers	123	- 7,5	- 10,9	- 1,1	+ 9,0
Commerce extérieur (Sources : Insee, Douanes)					
exportations (millions d'euros)	1 380	- 10,3	- 2,9	- 7,2	- 6,9
importations (millions d'euros)	1 239	- 14,2	- 6,5	- 8,4	- 5,3
Hôtellerie (Sources : Insee, direction du tourisme - CRT - 4CDT)					
Nombre de nuitées (en milliers)	1 141	+ 0,4	- 3,9		
dont étrangères	103	- 17,2	- 26,7		

(1) Taux de chômage localisé pour la région et taux de chômage au sens du BIT pour la France métropolitaine

(2) Les différentes séries sectorielles sont désaisonnalisées indépendamment les unes des autres

En données corrigées des variations saisonnières (CVS)	Charente		Charente-Maritime		Deux-Sèvres		Vienne	
	T4 2008	Évol. trim. (T4/T3) en %	T4 2008	Évol. trim. (T4/T3) en %	T4 2008	Évol. trim. (T4/T3) en %	T4 2008	Évol. trim. (T4/T3) en %
Emploi salarié du secteur marchand non agricole (Sources : Insee, Urssaf, Dares)								
Tous secteurs		- 1,1		- 0,4		- 1,1		0,0
dont industrie		- 0,6		- 0,8		- 0,7		0,0
construction		- 1,5		+ 0,5		- 0,5		- 1,6
commerce		0,0		- 0,4		- 2,8		+ 0,2
services (y compris Intérim)		- 2,1		- 0,4		- 0,7		+ 0,5
Taux de chômage localisé (Source : Insee, données révisées)								
	8,3 %	+ 0,7 pt	9,0 %	+ 0,9 pt	5,9 %	+ 0,6 pt	7,1 %	+ 0,7 pt
Demandeurs d'emploi en fin de mois (Sources : Insee, Dares, ANPE)								
catégorie A	12 239	+ 8,8	21 664	+ 8,2	9 217	+ 9,3	13 074	+ 12,8
toutes catégories	19 331	+ 5,6	33 331	+ 5,6	15 668	+ 6,8	21 318	+ 6,0
Créations d'entreprises (Source : Insee)								
Tous secteurs	309	- 7,2	690	- 12,1	242	- 12,9	308	- 8,1
Hôtellerie (Sources : Insee, direction du tourisme - CRT - 4CDT)								
Nombre de nuitées (en milliers)	115	+ 6,3	529	+ 0,6	116	+ 1,2	388	+ 0,6
dont étrangères	10	- 19,8	54	- 10,1	8	- 21,8	34	- 20,4

Pour tout renseignement statistique

www.insee.fr/poitou-charentes
insee-contact@insee.fr
 0 825 889 452 (0,15 euros/mn)
 du lundi au vendredi de 9 h à 17 h



Insee Poitou-Charentes
 5 rue Sainte-Catherine - BP 557
 86020 Poitiers Cedex
 Tél : 05 49 30 01 01
 Fax : 05 49 30 01 03
 sed-poitou-charentes@insee.fr

Directeur de la publication : Francis VENNAT
 Rédactrice en chef : Dorothee AGUER
 Dépôt légal juin 2009
 N° CPPAP 0908 B 06698 - ISSN 0221-1068
 Code SAGE DEC29256