

La conjoncture dans l'hôtellerie en Midi-Pyrénées 4^e trimestre 2008

Une belle amorce de la saison de ski

En Midi-Pyrénées, les espaces touristiques de montagne affichent des taux d'occupation plus élevés qu'en 2007 : + 2 points pour les stations de montagne (36 % sur le 4^e trimestre 2008) et + 4 points pour la montagne hors station (30 %). Grâce à un enneigement très précoce cette hiver, la chaîne pyrénéenne bénéficie d'un très bon début de saison avec une augmentation de 21 % des nuitées en novembre 2008 par rapport à novembre 2007. En décembre, les touristes ont un peu moins fréquenté les stations de ski (13 % de nuitées de moins qu'en 2007) au profit de la montagne hors station dont les nuitées augmentent de 43 %.

La région est très attractive au 4^e trimestre avec 1,7 million de nuitées (+ 4,8 % par rapport au même trimestre 2007). Cette augmentation est contrastée entre le mois d'octobre encore impacté par le Jubilé de Lourdes (+ 13 % de nuitées par rapport à octobre 2007), le mois de novembre en léger recul (taux d'occupation à 44 % contre 48 % en 2007) et le mois de décembre plutôt stable.

Les touristes sont encore venus nombreux à Lourdes en octobre avec 40 % de nuitées de plus qu'en octobre 2007. L'effet du Jubilé s'atténue dès le mois de novembre. La fréquentation en novembre et en décembre, qui représente seulement 18 % de la fréquentation trimestrielle à Lourdes, retrouve des taux d'occupation voisins de ceux de 2007 (respectivement 40 % et 27 %).

La clientèle étrangère est en légère hausse au 4^e trimestre (+ 2 % d'arrivées) ; l'allongement de leur séjour (2,5 j contre 2,1 j au 4^e trimestre 2007) entraîne une augmentation des nuitées de 21 %. C'est particulièrement le cas des Italiens dont le nombre de nuitées a presque doublé : ils représentent au 4^e trimestre plus d'un tiers des nuitées étrangères. Les Irlandais sont venus plus nombreux, contrairement aux Espagnols et aux Anglais. À Lourdes, qui capte 65 % des nuitées étrangères, la durée moyenne de séjour est de 2,9 j.

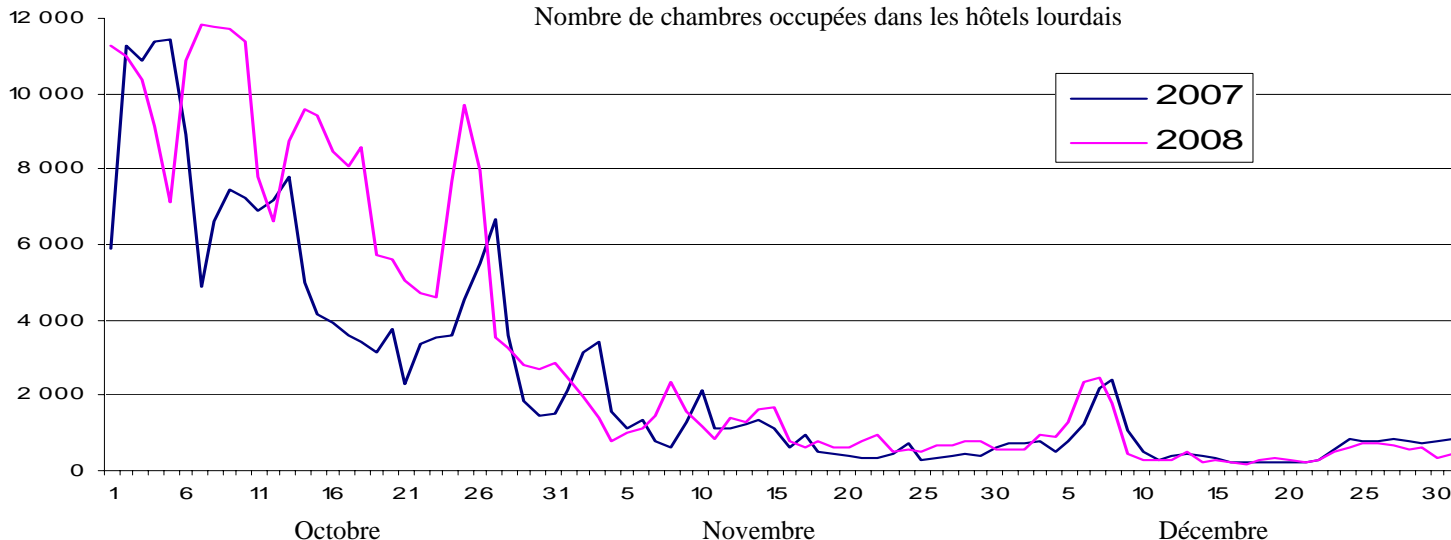
Dans les hôtels 3 et 4 étoiles, qui regroupent 40 % des nuitées régionales, les nuitées sont en hausse de 12 %, alors qu'elles baissent de 16 % dans les hôtels 1 étoile.

En zone urbaine, les hôtels réalisent la moitié (49 %) des nuitées totales et semblent bénéficier de la reprise du tourisme d'affaires : la part de la clientèle d'affaire passe de 70 % au 4^e trimestre 2007 à 79 % au même trimestre de 2008. Dans Toulouse la progression est identique avec 80 % de clientèle d'affaire ce trimestre.

En 2008, le nombre de nuitées dans les hôtels de Midi-Pyrénées a augmenté de 10 % pour atteindre le chiffre de 10,3 millions. Le nombre de nuitées étrangères a progressé davantage encore (+ 23,6 % par rapport à 2007). L'année 2008 a été marquée par les différents événements du Jubilé de Lourdes, entraînant une fréquentation record (+ 35,7 % de nuitées). L'enneigement abondant de cette fin d'année 2008 laisse augurer une bonne saison d'hiver pour l'hôtellerie.

Fréquentation à Lourdes impactée par la fin du Jubilé

Nombre de chambres occupées dans les hôtels lourdais



Taux d'occupation des hôtels de Midi-Pyrénées

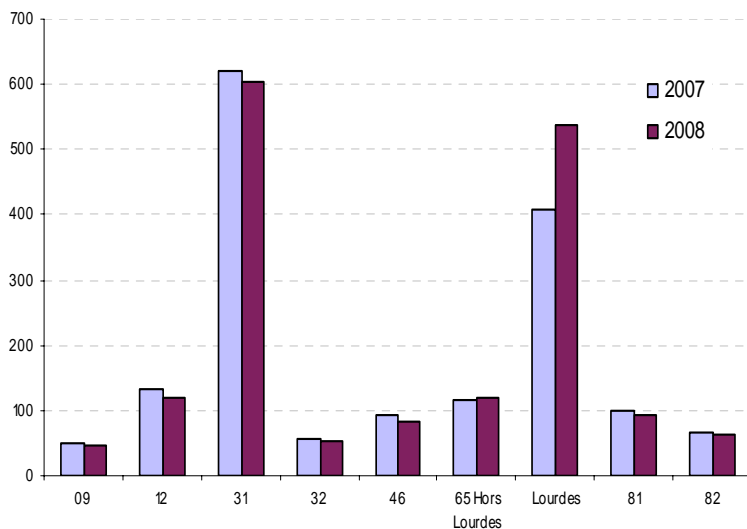
par département

	Octobre		Novembre		Décembre		4 ^e trimestre	
	2007	2008	2007	2008	2007	2008	2007	2008
	Ariège	42	40	36	36	36	36	38
Aveyron	42	41	37	34	31	29	37	35
Haute-Garonne	70	66	65	56	54	51	63	58
Gers	50	46	38	36	32	32	41	39
Lot	41	37	32	31	28	27	35	32
Hautes-Pyrénées	50	64	36	38	34	34	44	53
Tarn	51	47	45	37	37	33	44	39
Tarn-et-Garonne	57	53	50	43	37	41	48	46
Midi-Pyrénées	54	57	48	44	41	40	49	49

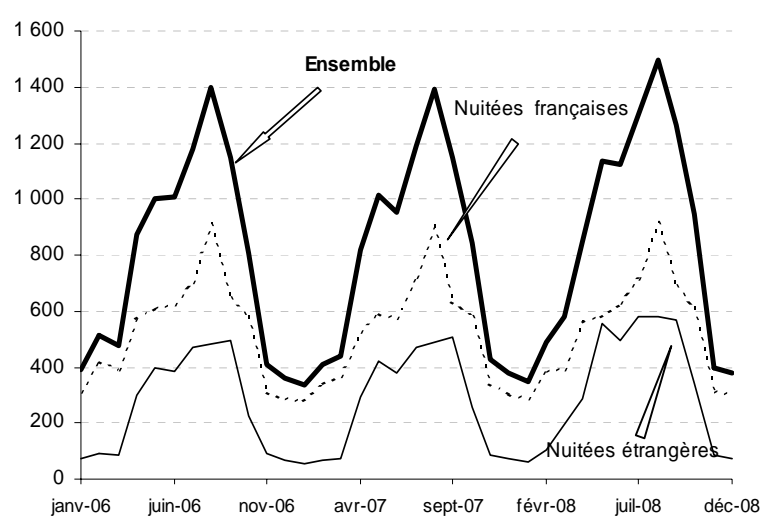
par espace touristique

	Octobre		Novembre		Décembre		4 ^e trimestre	
	2007	2008	2007	2008	2007	2008	2007	2008
	Lourdes	52	68	36	40	30	27	46
Montagne (hors station)	31	32	22	25	23	32	26	30
Stations de montagne	30	34	20	26	45	43	34	36
Rural	39	36	32	29	26	26	33	31
Urbain	69	65	62	53	51	48	60	56
- dont Toulouse	76	73	70	61	57	55	68	63
Midi-Pyrénées	54	57	48	44	41	40	49	49

Nuitées totales par département au 4^e trimestre
millier de nuitées



Nuitées françaises et étrangères en Midi-Pyrénées
millier de nuitées



Résultats par catégorie d'hôtel au 4^e trimestre 2008

Catégorie	Nuitées (millier)	Durée moyenne de séjour des français (jour)	Durée moyenne de séjour des étrangers (jour)	Part des nuitées étrangères (%)
0 étoile	159	1,7	2,2	11,1
1 étoile	98	1,7	2,3	12,3
2 étoiles	771	1,7	2,4	14,7
3 étoiles	585	1,8	2,7	50,4
4 étoiles	106	1,4	2,0	56,5
Ensemble	1 720	1,7	2,5	28,9

Nombre de nuitées et durée de séjour par nationalité au 4^e trimestre 2008

Pays de résidence	Nuitées (millier)		Durée moyenne de séjour (jour)
	Midi-Pyrénées	dont Lourdes	
France	1 222	212	1,7
Étrangers	498	326	2,5
dont, selon origine :			
Italie	181	171	3,0
Espagne	60	26	2,1
Royaume-Uni	53	17	2,1
Allemagne	42	17	2,4
États-Unis	26	12	2,1
Irlande	22	20	3,6
Pays-Bas	21	17	3,1
Belgique	13	6	2,3
Ensemble	1 720	537	1,9

Parc hôtelier régional au 1^{er} janvier 2008

Catégorie	Hôtels	Chambres
0 étoile	138	2 918
1 étoile	139	2 922
2 étoiles	659	17 331
3 étoiles	246	14 025
4 étoiles	29	1 737
Ensemble	1 211	38 933

Source et définition :

Ces résultats sont issus de l'enquête mensuelle Insee sur la fréquentation dans l'hôtellerie homologuée ou de chaîne.

Taux d'occupation : rapport du nombre de chambres occupées sur le nombre de chambres offertes.

Avertissement : les données de l'année 2007 sont définitives, ainsi que celles d'octobre 2008. Les mois de novembre et décembre sont encore provisoires.