

POINT CONJONCTUREL AU 4<sup>e</sup> TRIMESTRE 2008

Amélie FIEVET

Rédaction achevée le 20 mars 2009

## CONTEXTE NATIONAL (d'après la note de conjoncture de mars 2009)

**Au quatrième trimestre, la croissance de l'économie française s'établit à -1,2%** après une progression de 0,1% le trimestre précédent. Le climat des affaires se dégrade dans tous les secteurs. La production industrielle a subi un important repli, notamment dans l'automobile, secteur durement touché par la crise et contraint à un fort déstockage. La conjoncture est également mal orientée dans les services et la construction. L'activité économique devrait de nouveau reculer au cours du premier semestre 2009 : le repli du PIB atteindrait 1,5% au premier trimestre puis 0,6% au deuxième. Le recul moins marqué attendu au deuxième trimestre serait notamment dû à la montée en puissance des plans de relance.

Au second semestre 2008, le chômage est reparti à la hausse à la suite de nombreuses pertes d'emploi liées à la forte contraction d'activité : 7,8% de la population active au quatrième trimestre contre 7,2% au troisième trimestre 2008. Sur la première partie de l'année 2009, le marché du travail français perdrait de nombreux emplois : plus de 330 000 postes au premier semestre.

## SYNTHÈSE RÉGIONALE

**La Picardie n'échappe pas au ralentissement économique.** L'activité industrielle s'est sensiblement repliée au cours du quatrième trimestre 2008, sous l'effet d'un tassement de la demande. Pour le premier trimestre 2009, la production et la demande industrielles devraient continuer de diminuer. Selon l'enquête de conjoncture de janvier dans les services, l'opinion des chefs d'entreprises sur leur chiffre d'affaire, qui s'était fortement détérioré au troisième trimestre, s'améliore légèrement en fin d'année 2008. L'activité devrait de nouveau se ralentir au cours du premier trimestre 2009. Dans le bâtiment, l'activité a ralenti au quatrième trimestre et se dégraderait de nouveau au début de l'année 2009.

**Le taux de chômage est en hausse (9,0% en Picardie au quatrième trimestre)** et le nombre de demandeurs d'emplois de catégorie 1 a augmenté au quatrième trimestre en Picardie. L'emploi salarié des secteurs marchands est stable au troisième trimestre par rapport au début de l'année 2008.

En fin d'année 2008, **le nombre de créations d'entreprises est en baisse** par rapport au troisième trimestre, comme au niveau national. Cependant, la diminution y est plus faible.

Toute la conjoncture régionale est disponible sur internet :

[http://www.insee.fr/fr/regions/picardie/rubrique\\_conjoncture\\_regionale](http://www.insee.fr/fr/regions/picardie/rubrique_conjoncture_regionale)

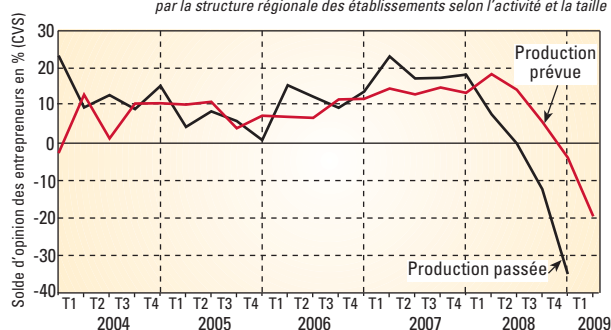
Insee Picardie 1 ter, rue Vincent Auriol 80040 AMIENS CEDEX 1 Téléphone : 03 22 97 32 00 Télécopie : 03 22 97 32 01  
Directeur de la Publication : Pascal OGER Rédacteur en chef : Catherine LEPIN Maquette Insee Picardie  
Dépôt légal : mars 2009 ISSN :1261-4255 Code SAGE : IPCJ06262 N°62 mars 2009  
[www.insee.fr/picardie](http://www.insee.fr/picardie)

**E**n Picardie, selon les enquêtes de conjoncture de janvier 2009, la conjoncture industrielle continue de se détériorer au quatrième trimestre. L'activité et la demande ont nettement chuté par rapport au troisième trimestre. Les stocks augmentent et sont jugés très lourds. Les carnets de commandes se dégarnissent fortement, c'est pourquoi les chefs d'entreprises anticipent une nouvelle baisse de leur production.

En France, les entrepreneurs estiment que leur activité passée s'est encore repliée. Les stocks de produits finis sont toujours jugés très supérieurs à leur niveau moyen de longue période et les carnets de commandes sont peu étoffés. Au cours des trois prochains mois, l'activité reculerait de nouveau.

Opinion des chefs d'entreprises sur la situation passée et prévue dans l'industrie en Picardie

Source : Insee, enquête nationale de conjoncture industrielle pondérée par la structure régionale des établissements selon l'activité et la taille

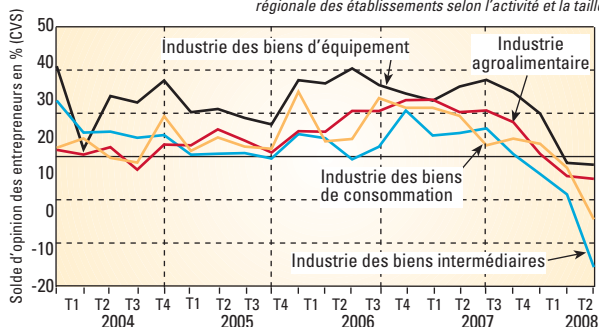


En Picardie, dans les quatre secteurs de l'industrie (industrie agroalimentaire, des biens intermédiaires, des biens d'équipement et des biens de consommation), la situation est semblable. La conjoncture est jugée moins favorable qu'au trimestre précédent. L'activité passée a de nouveau ralenti. La contraction de la demande engendre des carnets de commandes insuffisamment garnis.

Pour le début de l'année 2009, les chefs d'entreprises prévoient une nouvelle baisse de la production hormis dans le secteur des biens d'équipement. En effet, au vu des perspectives personnelles de production dans l'industrie des biens d'équipement, ils anticipent une légère amélioration de leur production au cours des prochains mois.

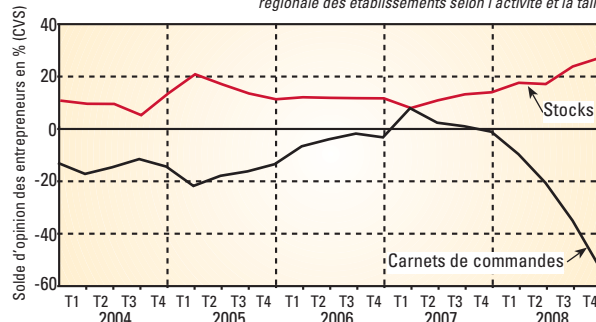
Opinion des chefs d'entreprises sur la situation passée de la production par grand secteur industriel

Source : Insee, enquête nationale de conjoncture industrielle pondérée par la structure régionale des établissements selon l'activité et la taille



Opinion des chefs d'entreprises sur l'évolution des carnets de commandes et des stocks dans l'industrie en Picardie

Source : Insee, enquête nationale de conjoncture industrielle pondérée par la structure régionale des établissements selon l'activité et la taille



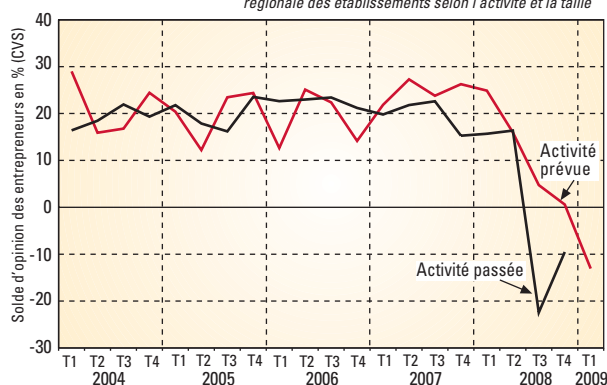
En Picardie, selon les enquêtes de conjoncture dans les services de janvier 2009, l'activité est toujours jugée défavorable ce trimestre après la chute du troisième trimestre 2008. Elle reste à un faible niveau et nettement inférieure à l'activité de ces dernières années à la fois dans les services aux entreprises et les services aux particuliers. Dans les activités immobilières, la conjoncture est moins défavorable : l'activité s'est légèrement améliorée après une baisse continue et importante depuis plus d'un an.

À court terme, aucune amélioration n'est prévue et les chefs d'entreprises anticipent une nouvelle dégradation pour le début de l'année 2009 dans l'ensemble du secteur des services. Une baisse très importante est attendue dans les services aux entreprises et légèrement plus modérée dans les services aux particuliers.

Les résultats d'exploitation sont jugés en baisse et devraient poursuivre dans ce sens pour les mois à venir.

Opinion des chefs d'entreprise sur la situation passée et prévue dans les services en Picardie

Source : Insee, enquête nationale de conjoncture industrielle pondérée par la structure régionale des établissements selon l'activité et la taille

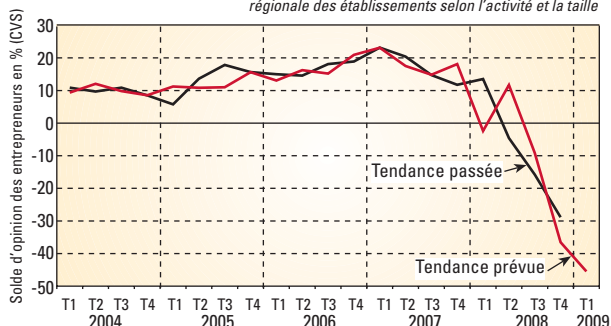


**L'activité dans le bâtiment a encore fléchi au quatrième trimestre 2008**, cette baisse concerne les entreprises du gros œuvre et du second œuvre. Mais la diminution d'activité est plus accentuée pour les entreprises du gros œuvre. L'activité est affaiblie à la fois dans les logements neufs et dans les bâtiments neufs. Les entreprises sont de plus en plus pessimistes et prévoient une nouvelle baisse d'activité pour le début de l'année 2009.

Le jugement des entrepreneurs sur leur carnet de commandes se dégrade de nouveau en fin d'année 2008. La situation de la trésorerie se détériore et les délais de paiement de la clientèle continuent de s'allonger. ■

#### Opinion des chefs d'entreprises sur l'activité du bâtiment en Picardie

Source : Insee, enquête nationale de conjoncture pondérée par la structure régionale des établissements selon l'activité et la taille



## CHÔMAGE - EMPLOI SALAIRE

**La fin d'année 2008 est marquée par une importante augmentation du taux de chômage** : +0,5 point au quatrième trimestre par rapport au trimestre précédent pour s'établir à **9,0%**. En France, le taux de chômage atteint 7,8% de la population active, soit près de 2,2 millions de personnes. Il augmente de 0,6 point par rapport aux données révisées du troisième trimestre 2008. Sur un an, le chômage progresse de 0,5 point dans la région et 0,3 point au niveau national. Les trois départements picards affichent un taux de chômage en hausse. La Somme connaît le taux le plus important (+0,6 point en un trimestre).

#### Évolution du chômage en moyenne trimestrielle des départements picards (%)

	2007	2008	2008
	4 <sup>e</sup> trimestre	3 <sup>e</sup> trimestre	4 <sup>e</sup> trimestre
Aisne	10,3	10,4	10,8
Oise	7,1	7,0	7,5
Somme	9,1	8,9	9,6
<b>Picardie</b>	<b>8,5</b>	<b>8,5</b>	<b>9,0</b>
France	7,5	7,2	7,8

Source : Insee, taux de chômage BIT (métropole), taux de chômage localisé (région)

La diminution de l'activité économique se traduit par une brutale hausse de la demande d'emploi. **Le nombre de demandeurs d'emploi en fin de mois (DEFM) de catégorie 1** (demandeurs d'emploi immédiatement disponibles et cherchant un CDI à temps plein) **a augmenté de 10,4% en Picardie** et 11,7% en France sur un an. Au niveau départemental, la hausse est la plus forte dans la Somme (+ 10,8%) suivie de près par l'Aisne (+ 10,4%). Dans l'Oise, le nombre de demandeurs d'emploi progresse également fortement (+ 10,0%).

La hausse est particulièrement importante pour les jeunes demandeurs d'emploi de moins de 25 ans (+ 15,2% sur un an). Quel que soit l'âge ou le département, les hommes sont plus touchés que les femmes. Sur un an, le nombre d'hommes enregistre une progression de 15,0% et le nombre de femmes de 5,6%.

#### Évolution du nombre de demandeurs d'emploi au 31/12/08

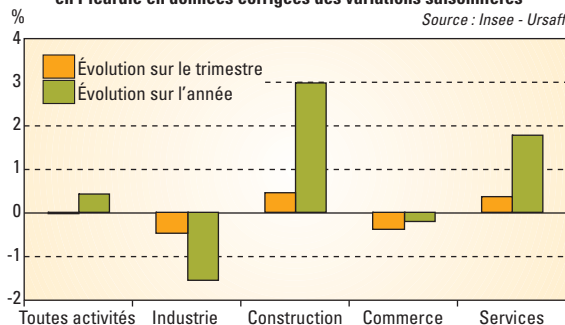
	Demandeurs d'emploi	Évolution sur 1 an (en %)	Part des moins de 25 ans (en %)	Part des femmes (en %)	Part des demandeurs longue durée (en %)
Aisne	25 503	10,4	26,3	45,9	33,6
Oise	29 086	10,0	24,5	48,4	25,4
Somme	23 725	10,8	26,6	46,1	28,5
<b>Picardie</b>	<b>78 314</b>	<b>10,4</b>	<b>25,7</b>	<b>46,9</b>	<b>29,0</b>
France	2 169 957	11,7	21,0	46,1	23,9

Source : DRTEFP - Champ : DEFM de catégorie 1 (données brutes)

La demande d'emploi de longue durée (demandeurs d'emploi inscrits depuis plus d'un an) augmente plus fortement au niveau régional qu'en France (+ 10,8% contre + 3,3%).

**L'emploi salarié\* des secteurs essentiellement marchands se stabilise au troisième trimestre 2008**, comme au cours du premier semestre de l'année. Le ralentissement de la croissance se fait sentir dans le secteur des services (+0,4%) et dans la construction (+0,5%). La hausse d'emploi est encore importante dans les services aux particuliers (+1,0%) et s'essouffle dans les services aux entreprises (+0,2%). En revanche, les activités immobilières continuent de perdre des effectifs (-2,8%). Dans le commerce, l'emploi diminue de 0,4% au troisième trimestre. L'emploi industriel s'effrite toujours ce trimestre (-0,5%). ■

#### Évolution annuelle et du 3<sup>e</sup> trimestre de l'emploi salarié par secteur, en Picardie en données corrigées des variations saisonnières



\*Les dernières données disponibles concernant l'évolution de l'emploi sont celles du troisième trimestre 2008.

**A**u quatrième trimestre 2008, le nombre de créations d'entreprises est en net recul en Picardie : -9,0% par rapport au trimestre précédent et -3,2% par rapport au quatrième trimestre 2007 (en données corrigées des variations saisonnières). En France, la situation est similaire avec une baisse des créations d'entreprises de 7,3% ce trimestre.

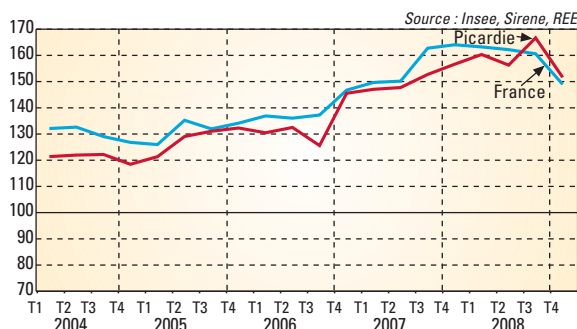
La baisse concerne surtout le secteur tertiaire (-12,5%). L'activité qui contribue le plus à cette diminution est celle du commerce (-16,5%) mais elle reste l'activité la plus créatrice avec 22% des entreprises créées dans la région. Les créations reculent également dans les services aux particuliers (-13,8%) et aux entreprises (-9,9%).

**Créations d'entreprises  
par secteur d'activité - données CVS**

	2008		Évolution 4 <sup>e</sup> tr. 08/ 3 <sup>e</sup> tr. 08	Évolution 4 <sup>e</sup> tr. 08/ 4 <sup>e</sup> tr. 07
	3 <sup>e</sup> tr.	4 <sup>e</sup> tr.		
<b>Picardie dont :</b>	<b>1 569</b>	<b>1 427</b>	<b>-9,0</b>	<b>-3,2</b>
Industrie	98	99	1,7	22,1
Construction	288	293	1,6	-3,8
<b>Tertiaire dont :</b>	<b>1 183</b>	<b>1 035</b>	<b>-12,5</b>	<b>-4,9</b>
Commerce	376	316	-16,1	-15,6
Services aux entreprises	304	273	-9,9	12,5
Services aux particuliers	199	171	-13,8	-15,5
<b>France</b>	<b>82 565</b>	<b>76 572</b>	<b>-7,3</b>	<b>-9,2</b>

Source : Insee, Sirene, REE

Évolution des créations en France et en Picardie  
base 100 en 1997 (données CVS)



Sur les douze derniers mois, le nombre de créations en Picardie augmente de 5,4%, avec près de 6 000 entreprises créées. En France, la hausse est de 1,8% par rapport à 2007. Néanmoins, le rythme de créations ralentit nettement ce trimestre en Picardie et en France. Dans l'Oise, le rythme de créations se maintient à un bon niveau (+8,8% sur un an). Les créations continuent de progresser dans la Somme à un rythme plus faible (+4,6%) et reste stable (+0,6%) dans l'Aisne. ■

**NOTE MÉTHODOLOGIQUE**

**Les enquêtes de conjoncture**

L'Insee effectue des enquêtes nationales auprès des entreprises des secteurs de l'industrie, des services et du bâtiment. Les résultats régionaux sont obtenus en appliquant aux indicateurs nationaux élémentaires la structure régionale des établissements selon leur secteur d'activité et leur taille. Le profil régional est établi à partir des masses salariales de la source CLAP (Connaissance Locale de l'Appareil Productif).

Les questions posées sont qualitatives et portent sur la production, les carnets de commande, les stocks, la demande. On obtient une répartition des entreprises en trois groupes : un pourcentage d'entreprises pour lesquelles, par exemple, la production a augmenté, un pourcentage d'entreprises pour lesquelles la production a été stable, et un pourcentage pour lesquelles elle a été en diminution. Les résultats sont présentés sous la forme de soldes d'opinion, écarts entre les proportions d'entrepreneurs qui estiment la situation "en hausse" et "en baisse" au regard de la question posée. Les réponses "stable" n'influencent pas la valeur des soldes. Cette représentation améliore la lisibilité sans perte d'information notable.

L'interprétation des soldes d'opinion est fondée sur l'évolution des séries plutôt que sur leur niveau. On peut toutefois comparer les soldes d'opinion à leur moyenne de longue période afin de tenir compte du comportement usuel de réponse des chefs d'entreprise.

**Le taux de chômage**

Le taux de chômage est estimé à partir de l'Enquête Emploi et en adoptant les critères européens. Est définie comme chômeur toute personne

qui déclare ne pas avoir travaillé au cours d'une semaine déterminée, être à la recherche active d'emploi et être disponible dans les 15 jours qui suivent pour prendre un travail.

**Les Demandes d'Emploi en Fin de Mois (DEFM) de catégorie 1**

L'ANPE classe les demandeurs d'emploi en huit catégories selon le type d'emploi recherché, la durée des activités exercées et la disponibilité. La catégorie 1 concerne les personnes inscrites à l'ANPE, disponibles, recherchant un emploi à temps plein et à durée indéterminée et ayant travaillé moins de 78 heures dans le mois.

**Les estimations d'emploi**

L'évolution de l'emploi est basée sur les bordereaux récapitulatifs de cotisations adressés par les employeurs à l'URSSAF. Les données concernent uniquement le secteur marchand non compris les grandes entreprises nationales, l'intérim, les syndicats, la vente à domicile...

**Les créations d'entreprises**

La statistique des créations d'entreprises est constituée à partir des informations du répertoire des entreprises et des établissements. Depuis le 1<sup>er</sup> janvier 2007, la notion de création d'entreprise s'appuie sur un concept harmonisé au niveau européen : une création d'entreprise correspond à l'apparition d'une unité légale exploitante n'ayant pas de prédécesseur. Il n'y a création d'une entreprise que si elle s'accompagne de la mise en œuvre de nouveaux moyens de production.