

L' enquête emploi en Martinique en 2007

L'emploi progresse Le chômage baisse

En juin 2007, le taux de chômage de la Martinique s'élève à 21,2% de la population active, selon la nouvelle définition adoptée désormais par la France. Cette définition résulte d'une nouvelle méthode de calcul harmonisée au niveau européen, qui a peu d'impact sur les tendances d'évolution. Après l'augmentation de 2006, le taux de chômage est en baisse de 1,8 point par rapport à juin 2006.

En juin 2007, 34 500 personnes se déclarent au chômage au sens du Bureau International du Travail (BIT). Le taux de chômage de la région est de 21,2%, en baisse de 1,8 points par rapport à 2006 (23).

La durée moyenne d'ancienneté dans le chômage est de 45 mois. Près de la moitié (48%) des chômeurs de Martinique le sont depuis plus de 3 ans. Le chômage des femmes demeure plus élevé que celui des hommes (21,7% contre 20,7%). Les plus touchés par le chômage restent les jeunes actifs de moins de 30 ans, quoique leur situation s'améliore sensiblement. Le chômage concerne 38% d'entre eux, soit 9 points de moins qu'en 2006.

Le taux de chômage des jeunes demeure très lié au niveau de formation. Pour les jeunes sans diplôme il atteint 60% alors que les jeunes sortis de l'enseignement supérieur bénéficient d'un taux de chômage réduit à 13%.

Le nombre d'emplois augmente

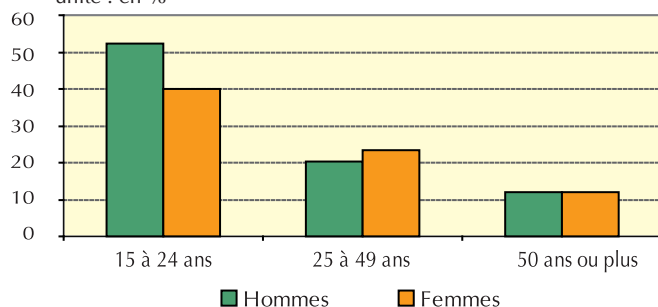
En un an, le nombre de personnes actives (travaillant ou à la recherche d'un emploi) de 15 ans ou plus a augmenté de 2 300 personnes pour atteindre 162 556 actifs en 2007. Dans le même temps, le nombre d'emplois a augmenté de 4 800, passant de 123 300 à 128 100. L'écart entre ces évolutions explique la diminution du nombre de chômeurs (- 2 500). Cette baisse du chômage touche principalement les moins de 30 ans. Leur taux de chômage passe de 47% en 2006 à 38%.

Le taux d'activité est en augmentation de 0,6 point par rapport à 2006 et atteint 51,3%. Celui des hommes reste plus élevé que celui des femmes (54,6% contre 48,6%) alors que le taux d'activité féminin progresse de 1,4 point.

Les jeunes femmes moins souvent au chômage

Taux de chômage par sexe et âge à la Martinique

unité : en %

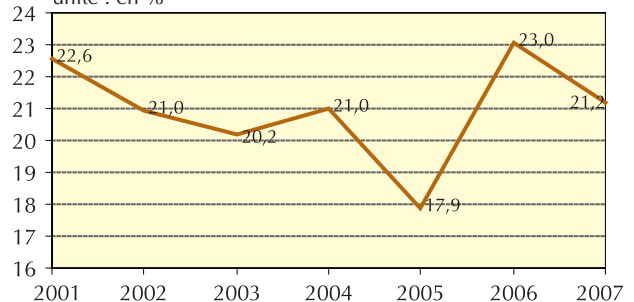


Source: Insee - enquête emploi Dom 2007

Un taux de chômage à 21,2%

Évolution annuelle du taux de chômage à la Martinique

unité : en %



Source: Insee - enquête emploi Dom 2007

Une femme sur cinq travaille à temps partiel

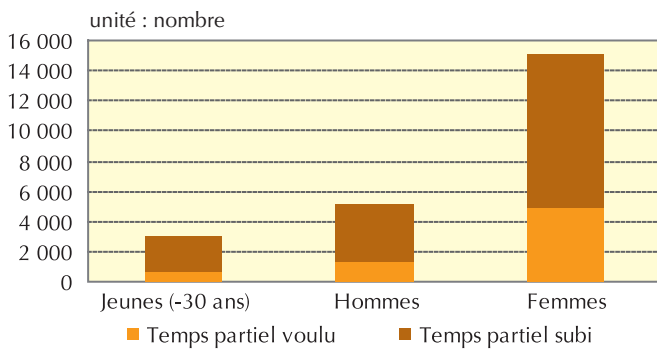
Le travail à temps partiel continue de se développer et concerne 17% des emplois en 2007. Les femmes et les jeunes de moins de 30 ans sont les plus concernés : respectivement 24% et 21% (contre 9% pour les hommes).

Le temps partiel est le plus souvent subi puisqu'en moyenne 69% des personnes interrogées déclarent ne pas avoir choisi cette situation.

Environ un chômeur sur sept, au sens du BIT, n'est pas inscrit à l'ANPE. Parmi ceux qui y sont inscrits, seulement 7% cherchent un emploi à temps partiel.

Le temps partiel est souvent subi

Actifs ayant un emploi à temps partiel à la Martinique



Source: Insee - enquête emploi Dom 2007

Un chômeur sur sept n'est pas inscrit à l'ANPE

Chômeurs selon le type d'emploi recherché à la Martinique

unité: nombre

	Temps complet	Temps partiel	Total	%
Inscrits à l'ANPE	26 417	2 069	28 486	83
Non inscrits	5 618	351	5 969	17
Total	32 035	2 420	34 455	100

Source: Insee - enquête emploi Dom 2007

Un homme sur dix à temps partiel

Actifs occupés selon le temps d'activité à la Martinique

unité: en %

	Temps complet	Temps partiel
Hommes	91	9
Femmes	76	24
Jeunes (- 30 ans)	79	21
Ensemble	83	17

Source: Insee - enquête emploi Dom 2007

Plus de sept actifs occupés sur dix (73%) bénéficient d'un emploi salarié à durée indéterminée. La part des non-salariés diminue (14,2% contre 15,4% en 2006). Elle atteint 20% chez les hommes qui, de plus en plus souvent, créent leur propre entreprise. Les contrats à durée limitée (CDD, intérim, contrat d'apprentissage, stages rémunérés) représentent 29% des emplois occupés par des jeunes.

Marie Héléne Burnet-Paulin
Yvon Renciot

Le taux de chômage des femmes baisse nettement

Évolution des taux d'activité et de chômage à la Martinique

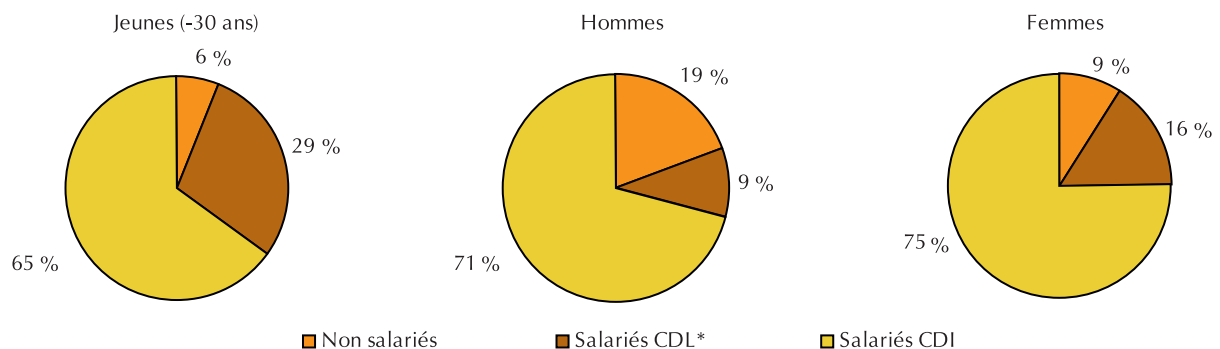
unité: en %

	Juin 2006	Juin 2007	Évolution en point 2007/2006
Taux d'activité			
Hommes	54,8	54,6	-0,2
Femmes	47,2	48,6	1,4
Ensemble	50,7	51,3	0,6
Taux de chômage			
Hommes	21,8	20,7	-1,1
Femmes	24,3	21,7	-2,6
Ensemble	23,0	21,2	-1,8

Source: Insee - enquête emploi Dom 2007

Un tiers des jeunes salariés sont en contrat à durée limitée

Actifs ayant un emploi selon le statut de l'emploi à la Martinique



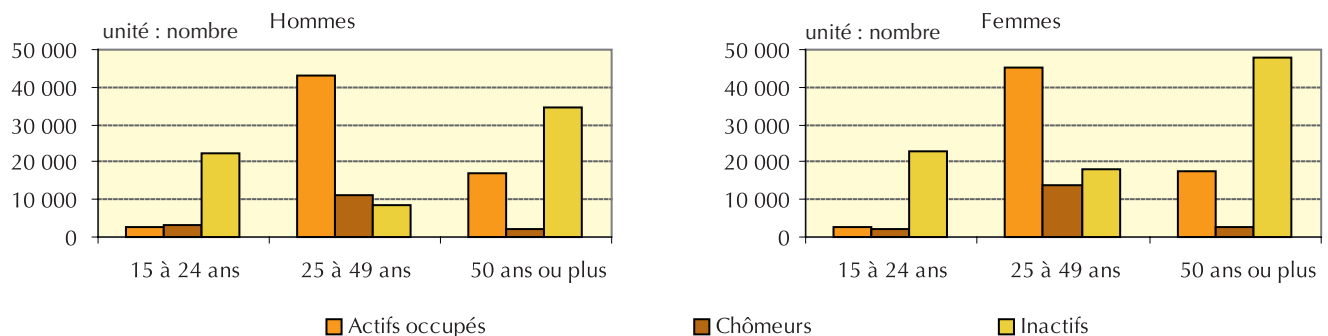
CDI : Contrat à Durée Illimitée CDL : Contrat à Durée Limitée (contrat à durée déterminée, intérim, contrat d'apprentissage et stage rémunéré).

Source: Insee - enquête emploi Dom 2007



À tous les âges, les femmes plus nombreuses

Répartition de la population par type d'activité, sexe et âge de la Martinique



Source: Insee - enquête emploi Dom 2007

La majorité des actifs sont des femmes

Activité, sexe et âge à la Martinique

unité : nombre et %

		Population de 15 ans et plus			Actifs			
		Total	Inactifs	Actifs	Taux d'activité	Actifs occupés	Chômeurs	Taux de chômage
Hommes	15 à 24 ans	27 965	22 353	5 612	20,1	2 681	2 931	52,2
	25 à 49 ans	62 644	8 656	53 988	86,2	42 954	11 034	20,4
	50 ans et plus	53 726	34 551	19 175	35,7	16 852	2 323	12,1
	Total	144 335	65 560	78 775	54,6	62 487	16 288	20,7
Femmes	15 à 24 ans	27 425	22 756	4 669	17,0	2 800	1 869	40,0
	25 à 49 ans	77 036	18 114	58 922	76,5	45 076	13 846	23,5
	50 ans et plus	67 862	47 672	20 190	29,8	17 738	2 452	12,1
	Total	172 323	88 542	83 781	48,6	65 614	18 167	21,7
Ensemble	15 à 24 ans	55 390	45 109	10 281	18,6	5 481	4 800	46,7
	25 à 49 ans	139 680	26 770	112 910	80,8	88 030	24 880	22,0
	50 ans et plus	121 588	82 223	39 365	32,4	34 590	4 775	12,1
	Total	316 658	154 102	162 556	51,3	128 101	34 455	21,2

Source: Insee - enquête emploi Dom 2007

Quelques définitions

La population active regroupe les chômeurs et la population active occupée, composée des salariés et des non salariés. La notion d'activité concerne les personnes de 15 ans ou plus. La définition de la population active dans l'enquête emploi correspond à celle du Bureau International du Travail (BIT).

Le taux d'activité est le rapport de la population active à la population totale correspondante.

Chômage au sens du BIT : un chômeur est une personne en âge de travailler (conventionnellement 15 ans ou plus) qui :

1°) n'a pas travaillé au cours de la semaine de référence,

2°) est disponible pour travailler dans les deux semaines,

3°) a entrepris des démarches effectives de recherche d'emploi ou a trouvé un emploi qui commence dans les trois mois.

Le taux de chômage au sens du BIT est le nombre de chômeurs rapporté à la population active.

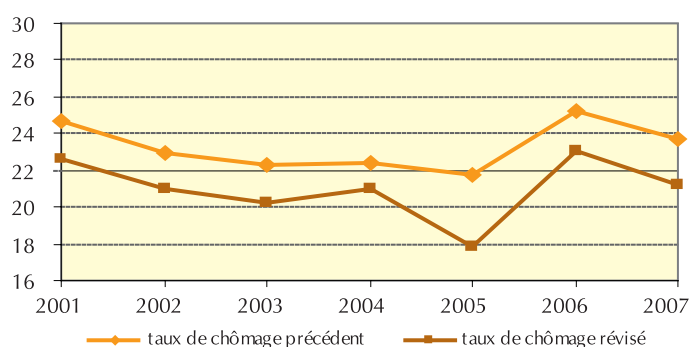


L'enquête annuelle sur l'emploi est réalisée par l'Insee dans les départements d'outre-mer depuis 1993. L'objectif premier de cette enquête auprès des ménages est de disposer d'une mesure du chômage et de l'emploi selon les normes du bureau international du travail (BIT). En outre, l'enquête emploi apporte de nombreuses informations sur l'état du marché du travail : nombre d'actifs et de chômeurs, caractéristiques des personnes présentes sur le marché du travail. Elle permet d'analyser son évolution d'une année sur l'autre. Elle traite aussi de sujets plus précis tels que la formation des jeunes arrivant sur le marché du travail.

Cette enquête se déroule dans les quatre départements d'outre-mer (Martinique, Guadeloupe, Guyane et Réunion), au même moment et sur une période de 13 semaines, de mars à juin. Dans chaque ménage tiré au sort, toute personne âgée de 15 ans et plus est interrogée trois années de suite. La première interrogation est réalisée par visite, les deux suivantes par téléphone. En Martinique, l'Insee interroge près de 5 400 foyers répartis sur l'ensemble de l'île.

La révision des taux n'affecte pas la tendance d'évolution du chômage de la Martinique

Évolution du taux de chômage au sens du BIT à la Martinique



Source: Insee - enquête emploi Dom 2007

En 2007, pour faciliter les comparaisons internationales, les chiffres nationaux du chômage ont été révisés. Cette refonte, harmonisée avec la nouvelle définition européenne, vise en particulier :

- à mieux déterminer les personnes ayant fait une démarche effective de recherche d'emploi. Ainsi, il ne suffit plus d'être seulement inscrit à l'ANPE pour être considéré comme chômeur au sens du BIT; il faut avoir fait des démarches actives de recherche d'emploi;
- à mieux comptabiliser les personnes actuellement sans emploi mais qui en ont trouvé un commençant plus tard.

Intégration des Dom dans le taux de chômage de la France

Les nouvelles estimations nationales du chômage, publiées en novembre 2007, élargissent le champ du taux de chômage national à l'ensemble « France métropolitaine et Dom ». Au deuxième trimestre 2007, 8,1% des actifs résidant en France métropolitaine sont au chômage au sens du BIT. Calculé sur le champ « France métropolitaine et Dom », le taux de chômage de la France est de 8,4% de la population active. L'intégration des Dom conduit à majorer le taux de chômage national de 0,3 point.

Pour en savoir plus

- « Le chômage baisse depuis début 2006 », Résultat de l'enquête Emploi - Insee Première, n° 1164-novembre 2007, Insee.
- « La nouvelle définition européenne du chômage BIT », Économie et Statistique, n° 362-2003, Insee.
- Spécial Emploi Chômage Formation, AntianeÉco n° 68- août 2007, Insee-Dirag
- « Après un recul en 2004, hausse du chômage en 2005 », Premiers résultats, n° 38- janvier 2006, Insee-Dirag.
- « L'emploi stagne, le chômage progresse », Premiers résultats, n°2 février 2007, Insee-Dirag.