

L'ÉCONOMIE FRANC-COMTOISE PEINE À SE RÉDYNAMISER

Au quatrième trimestre 2011, l'activité en France ralentit légèrement avec une croissance de + 0,2% après + 0,3% au trimestre précédent. Cette bonne résistance de l'économie française ne suffit cependant pas à redresser la situation de l'emploi salarié. En Franche-Comté, l'emploi salarié régional stagne et enregistre un fléchissement important dans l'intérim. La hausse du taux de chômage s'intensifie avec une augmentation de 0,2 point en un trimestre. La construction neuve demeure peu dynamique. Les créations d'entreprises bénéficient d'une légère progression des créations d'auto-entreprises. L'activité hôtelière enregistre des résultats positifs.

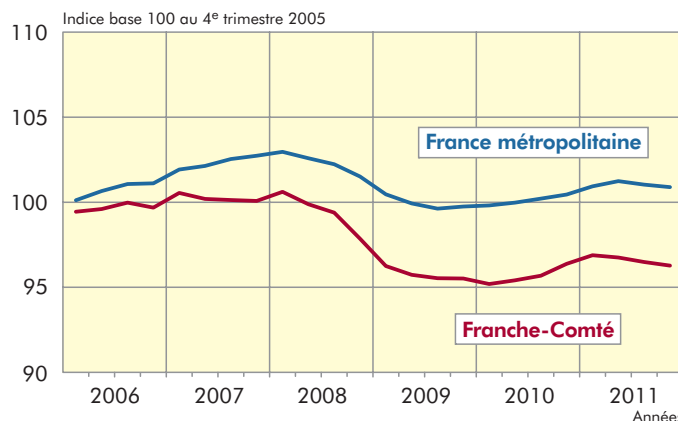
Au quatrième trimestre 2011, l'emploi salarié marchand non agricole diminue de manière plus prononcée en Franche-Comté qu'au niveau national (- 0,4% contre - 0,1% par rapport au trimestre précédent). Sur un an, les effectifs diminuent de 0,3%, conséquence de trois trimestres consécutifs de baisse. En fin d'année 2011, le niveau de l'emploi demeure très en deçà de celui d'avant la crise. Il comptabilise 12 000 emplois de moins qu'au début de l'année 2008.

Le recul de l'emploi intérimaire s'amplifie

Le recul de l'emploi salarié résulte essentiellement d'une nouvelle baisse de l'emploi intérimaire. En effet, dans la région, comme en France métropolitaine, les effectifs de l'emploi salarié hors intérim restent stables. L'emploi intérimaire, en forte baisse (- 7%), diminue pour le troisième trimestre consécutif. Cette évolution est d'autant

L'emploi salarié en léger recul fin 2011

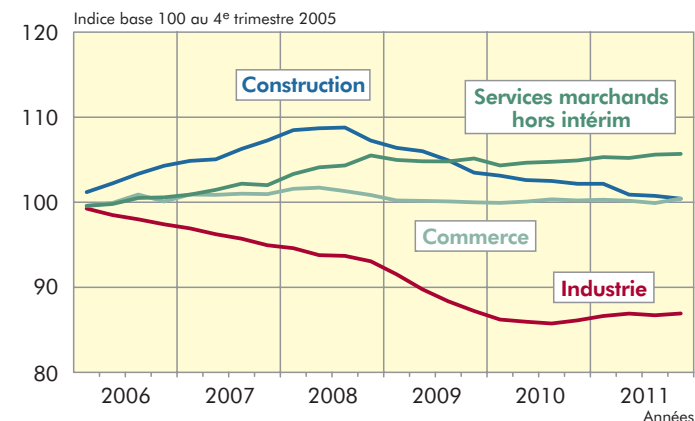
Évolution de l'emploi salarié des secteurs marchands non agricoles



Champ : emploi en fin de trimestre hors agriculture et activité des ménages en tant qu'employeurs
Source : INSEE (Estimations d'emploi [données CVS])

Hors intérim l'emploi salarié reste stable

Évolution de l'emploi salarié marchand par secteur en Franche-Comté



Champ : emploi en fin de trimestre hors agriculture et activité des ménages en tant qu'employeurs
Source : INSEE (Estimations d'emploi [données CVS])

« La fièvre tombe, le rétablissement sera lent »

Dans l'ensemble des économies avancées, l'activité ralentit nettement au quatrième trimestre 2011, (+0,2% après +0,5% au troisième trimestre), notamment au sein de la zone euro, sous l'effet d'un repli de la demande intérieure. L'activité résiste en France alors qu'elle se dégrade en Allemagne, en Italie et en Espagne. Elle se replie également au Japon mais reste dynamique aux États-Unis. Début 2012, globalement, le climat des affaires s'améliore dans les pays avancés. Cependant, les divergences restent fortes : progression soutenue aux États-Unis, rebond au Japon et nouveau recul dans la zone euro. Cette situation devrait se maintenir au premier semestre.

Malgré une reprise de l'offre mondiale et un ralentissement de la demande, le prix du pétrole est en nette hausse début 2012, en raison d'un contexte géopolitique tendu.

Au premier semestre, l'activité continuerait sa progression aux États-Unis (+0,6% par trimestre) et accélérerait en Asie notamment au Japon où l'activité progresserait de +0,6% au premier trimestre et +0,5% au second. Dans la zone euro, les tensions financières se sont apaisées, sous l'effet des mesures prises par les autorités européennes. Cependant, la crise survenue à l'été 2011 continue d'affecter l'activité des économies européennes. Après un recul de l'activité au premier trimestre (-0,1%), un léger redressement est attendu au second (+0,1%).

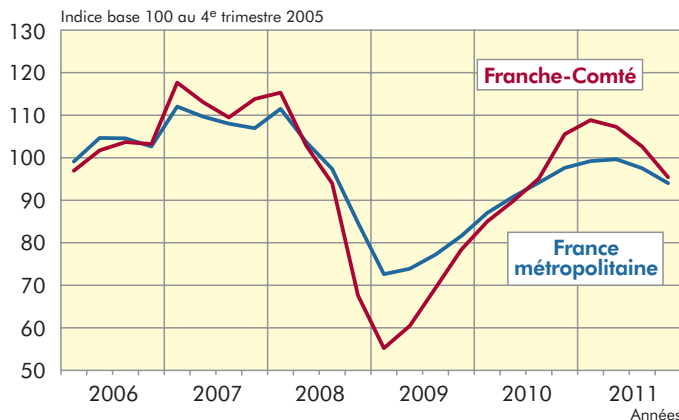
En France, la production manufacturière rebondit tandis que l'activité commerciale et l'activité dans les services continuent de progresser. En revanche, du fait des températures clémentes en novembre et en décembre 2011, la production d'énergie se replie nettement. L'activité est soutenue par le dynamisme des exportations. L'investissement des entreprises non financières rebondit nettement et la consommation des ménages continue de progresser sur un rythme modéré.

D'après les enquêtes de conjoncture, l'activité serait peu dynamique en France début 2012. La situation du marché du travail se dégraderait avec en particulier une forte contraction de l'emploi dans le secteur de l'intérim. D'ici mi-2012, le taux de chômage augmenterait pour s'établir à 9,7%, la consommation des ménages serait peu dynamique, et l'investissement progresserait faiblement. Par ailleurs, la contribution du commerce extérieur à la croissance française redeviendrait neutre.

D'après la note de conjoncture nationale de mars 2012 :
« La fièvre tombe, le rétablissement sera lent »

L'emploi intérimaire fléchit

Évolution de l'emploi intérimaire



Champ : emploi en fin de trimestre hors agriculture et activité des ménages en tant qu'employeurs
Source : INSEE (Estimations d'emploi [données CVS])

plus marquante que, parmi les régions françaises, la Franche-Comté compte la plus grosse part d'intérim dans l'emploi régional (5,3% au 4^e trimestre 2011). En effet, le secteur industriel, en particulier l'automobile, occupe une place prépondérante dans l'économie de la région et recourt de façon régulière à l'emploi temporaire.

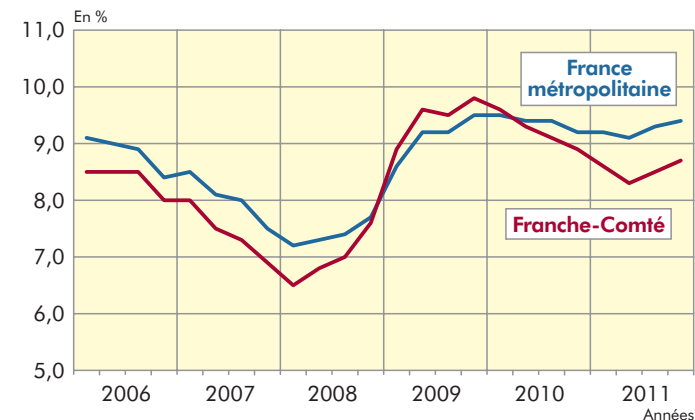
Dans les secteurs de l'industrie et du commerce, l'emploi reste à un niveau bas mais enregistre toutefois une légère amélioration (+0,4%). Dans la construction (bâtiment neuf et ancien, travaux publics), il baisse de 0,8%.

Nouvelle dégradation du chômage

Au quatrième trimestre 2011, le taux de chômage régional s'établit à 8,7% de la population active, soit 0,2 point de plus qu'au trimestre précédent. Pour le deuxième trimestre consécutif, il est à la hausse. Il reste cependant nettement inférieur au niveau national (9,4%). Sur un an, l'évolution du chômage reste plus favorable en Franche-Comté qu'en moyenne en France (-0,2 point contre +0,2 point). Fin décembre, la région compte près de 73 000 demandeurs d'emploi de catégories A, B

Chômage : nouvelle augmentation

Taux de chômage

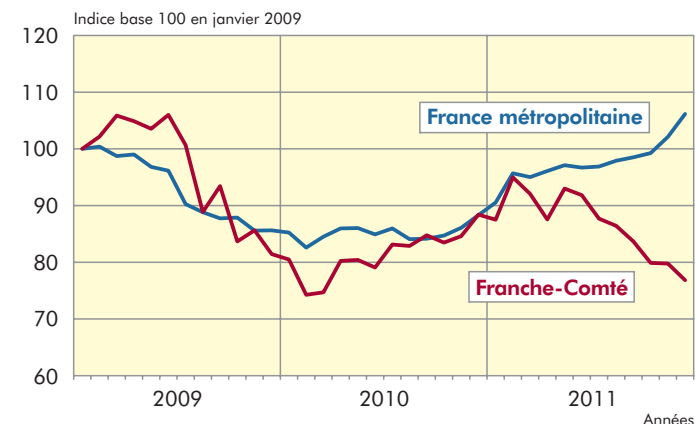


Source : INSEE (Taux de chômage au sens du BIT et taux de chômage localisés [données CVS])

et C, soit 1,2% de plus qu'au troisième trimestre. Au niveau national, la progression du nombre des demandeurs d'em- ploi de ce type est de 2,3%. Sur un an, en Franche-Comté, la hausse est de 1,6%. Les de- mandeurs d'emploi de 50 ans

En Franche-Comté, des mises en chantier toujours en baisse

Évolution du nombre de logements commencés en moyenne glissante sur 12 mois



Source : SOeS (Sit@del [en date de prise en compte])

ou plus restent les plus touchés par cette augmentation.

Des mises en chantier de logements orientées à la baisse depuis plusieurs mois

Au quatrième trimestre 2011, la Franche-Comté enregistre 1 417 mises en chantier de logements neufs. En moyenne sur un an, cela représente une diminution de 13,1% par rapport aux douze mois précédents.

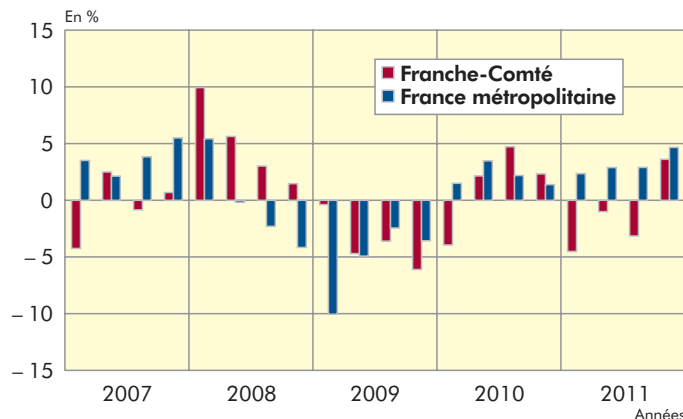
Pour la même période, 1 670 permis de construire sont délivrés dans la région, soit une augmentation de 8,3% en moyenne annuelle.

Un début de saison d'hiver plutôt satisfaisant

Au quatrième trimestre 2011, 423 000 nuitées sont vendues dans l'hôtellerie franc-comtoise, soit 3,6% de plus qu'au même trimestre de l'année 2010. Cette progression est la plus importante de ces cinq dernières années. Les résultats de l'enquête de conjoncture, réalisée par le Comité Régional du Tourisme auprès des professionnels du secteur, font état d'un début de saison d'hiver plutôt positif. La morosité économique est compensée par des conditions favorables d'enneigement des massifs montagneux.

La fréquentation hôtelière repart en fin d'année

Évolution de la fréquentation dans les hôtels (nuitées du trimestre de l'année n/nuitées du trimestre de l'année n-1)



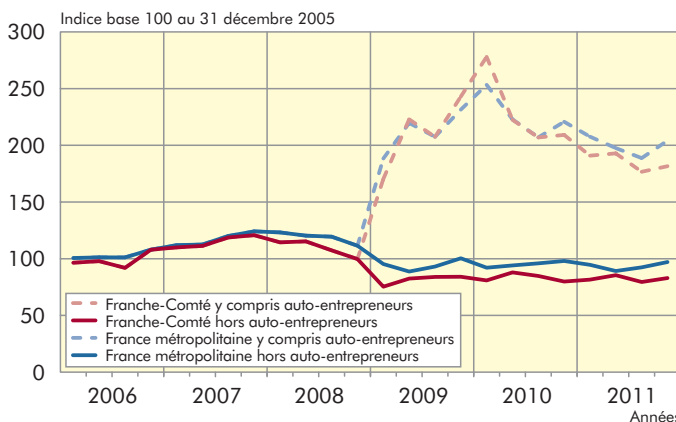
Sources : INSEE - Direction du Tourisme - Partenaires régionaux

Les créations d'entreprises repartent au dernier trimestre 2011

Au cours du dernier trimestre 2011, 1 724 entreprises sont créées en Franche-Comté dont 940 auto-entreprises. Plus de la moitié des créations sont toujours réalisées sous le régime de

Les créations des auto-entrepreneurs reprennent

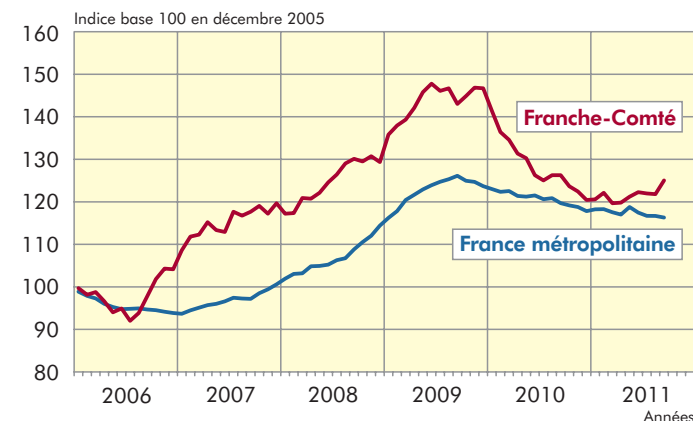
Créations d'entreprises



Source : INSEE (Sirene [données CJO-CVS])

Légère augmentation du nombre de défaillances en fin de trimestre

Défaillances d'entreprises en date de jugement en moyenne glissante sur 12 mois



Source : BODACC (traitement INSEE)

l'auto-entrepreneur. Après trois trimestres consécutifs de baisse, le nombre des créations augmente de 2,8%, concordant avec une légère progression des créations d'auto-entreprises (1,5%).

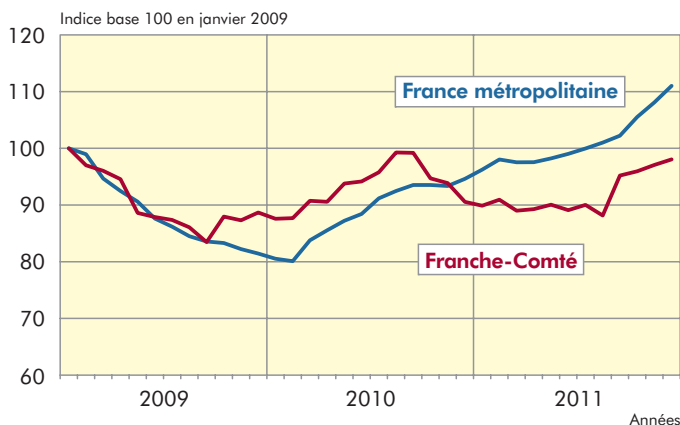
Les défaillances d'entreprises en date de jugement sont connues avec deux trimestres de décalage. À la fin du troisième trimestre 2011, le

nombre cumulé de défaillances sur un an s'élève à 814. Ce nombre augmente de 18 par rapport à celui observé à la fin du deuxième trimestre, soit une évolution de +2,3%. Sur la même période, au niveau national, le nombre de défaillances recule de 1%. ■

Martine AZOUGUAGH

Reprise confirmée des autorisations de construire

Évolution du nombre de logements autorisés à la construction en moyenne glissante sur 12 mois



Source : SOeS (Sit@del [en date de prise en compte])

INSEE Franche-Comté

8 rue Garnier BP 1997 25020 BESANÇON Cedex
Tél : 03 81 41 61 61 Fax : 03 81 41 61 99

Directeur de la publication : Patrick Pétour

Rédactrice en chef : Christiane Poncet

Mise en page : Lauris Bouillon, Sophie Gille-Meignier, Yves Naulin

© INSEE 2012 - Dépôt légal : avril 2012