



L'intérim chute, l'emploi bat de l'aile

Au 4^e trimestre 2011 en Midi-Pyrénées, l'emploi salarié dans les secteurs marchands non agricoles recule pour la première fois depuis deux ans et plus qu'au niveau national. Après un ralentissement amorcé au 3^e trimestre, l'intérim chute sévèrement.

Fin 2011, l'économie régionale emploie 659 700 personnes dans les secteurs marchands non agricoles. Sur un an, l'évolution de l'emploi reste positive en Midi-Pyrénées et supérieure à celle constatée au niveau national.

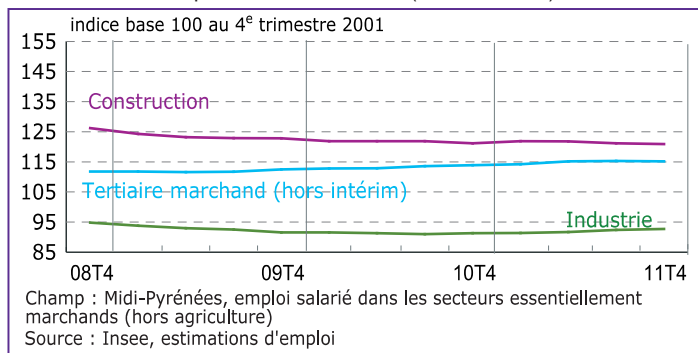
Au 4^e trimestre, seule l'industrie résiste

Au 4^e trimestre 2011, malgré la baisse dans l'agroalimentaire, l'emploi industriel continue à progresser. La fabrication de matériel de transport, représentée principalement par l'aéronautique et le spatial en Midi-Pyrénées, reste l'activité la plus dynamique du point de vue de l'emploi, les autres industries se stabilisant ou progressant légèrement. La construction continue de se détériorer, perdant régulièrement des salariés depuis le 2^e trimestre 2011. Le tertiaire marchand hors intérim ne crée plus d'emplois et baisse légèrement.

Sur l'ensemble de l'année, seule la situation de la construction s'est dégradée. Les autres secteurs ont sensiblement progressé.

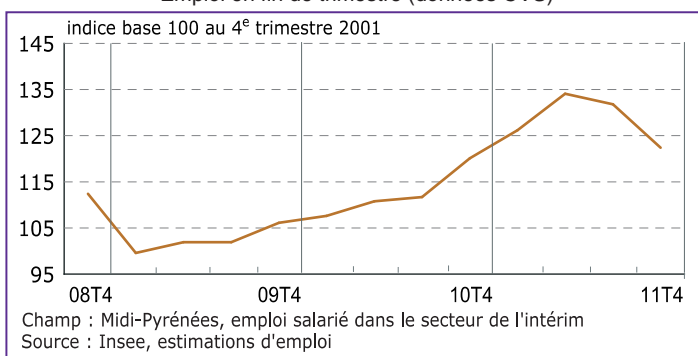
Emploi régional par secteur

Emploi en fin de trimestre (données CVS)



Emploi régional dans l'intérim

Emploi en fin de trimestre (données CVS)



Emploi salarié régional par secteur d'activité

En niveau et en évolution (données CVS)

	Niveau 4 ^e trimestre 2011	Évolution (en %)	
		sur un trimestre	sur un an*
Industrie	146 402	0,4	1,6
Fabrication de denrées alimentaires, de boissons et de produits à base de tabac	24 254	- 1,6	- 1,8
Industries extractives, énergie, eau, gestion des déchets et dépollution	16 876	0,6	1,9
Fabrication d'équipements électriques, électroniques, informatiques ; fabrication de machines	15 977	0,1	- 1,5
Fabrication de matériels de transport	37 234	1,5	5,1
Fabrication d'autres produits industriels	52 061	0,5	1,6
Construction	67 027	- 0,2	- 0,3
Tertiaire marchand hors intérim	421 728	- 0,1	1,1
Commerce ; réparation d'automobiles et de motocycles	128 609	0,0	0,4
Transports et entreposage	48 853	- 0,5	0,4
Hébergement et restauration	35 208	- 0,9	0,5
Information et communication	28 600	0,1	2,1
Activités financières et d'assurance	28 005	1,1	2,2
Activités immobilières	8 383	- 0,2	- 1,0
Activités scientifiques et techniques ; services administratifs et de soutien	107 230	0,1	2,7
Autres activités de services	36 840	- 0,7	- 0,6
Intérim	24 537	- 7,1	1,9
Midi-Pyrénées	659 694	- 0,3	1,1
France métropolitaine (en milliers)	16 103	- 0,1	0,4

Champ : Midi-Pyrénées, emploi salarié dans les secteurs essentiellement marchands (hors agriculture)
*Évolution en glissement annuel (par rapport au même trimestre de l'année précédente)
Source : Insee, estimations d'emploi

Méthodologie : sur [insee.fr](http://www.insee.fr), rubrique *Thèmes/Conjoncture/Indicateurs de conjoncture/Emploi et marché du travail/Emploi salarié* (la note méthodologique simplifiée à télécharger).
http://www.insee.fr/fr/indicateurs/ind30/method_idconj_30.pdf

La Haute-Garonne, parachute de l'emploi régional

Bien que fortement impacté par la baisse de l'intérim (- 6,2 %), l'emploi maintient le cap de la croissance en Haute-Garonne. Le tertiaire marchand, hors intérim, conserve une progression de 0,4 %, le commerce et les activités financières étant les principaux créateurs d'emploi.

L'emploi industriel du département (+ 1,1 %) est toujours boosté par l'aéronautique et le spatial : la fabrication de matériel de transport augmente de 1,8 %. Après le recul du 3^e trimestre, la construction regagne quelques emplois (+ 0,2 %).

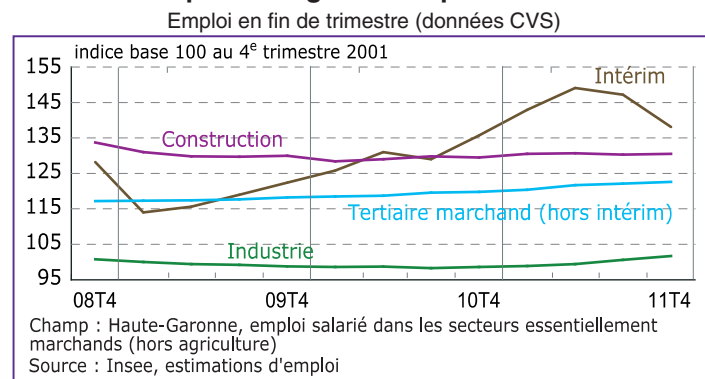
Les autres départements se replient

L'emploi en Aveyron progresse toujours mais très peu (+ 0,1 %) : malgré une baisse de l'intérim (- 8,8 %), tous les autres secteurs augmentent. Plus ou moins atteints par la baisse du recours à l'intérim, les autres départements perdent des effectifs dans les autres domaines, principalement dans le tertiaire marchand.

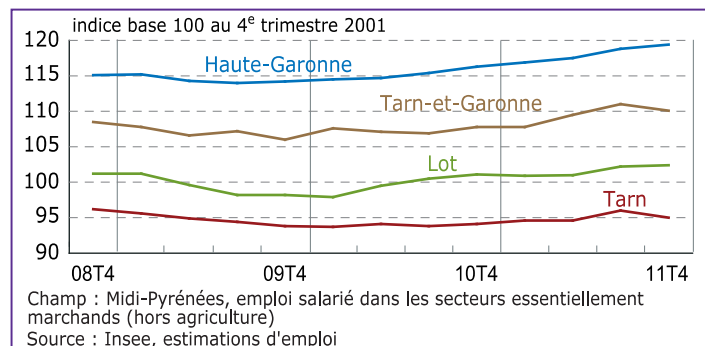
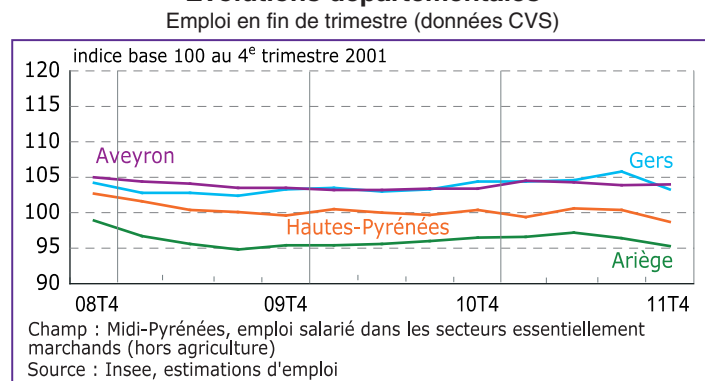
Après avoir connu la plus forte progression régionale au 3^e trimestre, l'emploi dans le Gers subit la plus forte dégradation (- 2,4 %) : l'intérim chute de 18,9 % et toutes les autres activités perdent des emplois, notamment les autres activités de services (- 11,9 %).

L'emploi fléchit en Ariège (- 1,1 %), dans le Lot (- 0,8 %), dans les Hautes-Pyrénées (- 1,6 %) et en Tarn-et-Garonne (- 0,7 %), particulièrement dans les autres activités de services. Dans le Tarn, l'emploi recule de 0,8 %, mais c'est surtout l'intérim (- 7,9 %) qui perd des emplois, et le commerce (- 1,0 %) dans une moindre mesure.

Emploi haut-garonnais par secteur



Évolutions départementales



Emploi salarié régional par département en fin de trimestre

En niveau et en évolution (données CVS)

	Niveau 4 ^e trimestre 2011	Évolution en %									
		Total		Industrie		Construction		Tertiaire marchand (hors intérim)		Intérim	
		sur un trimestre	sur un an*	sur un trimestre	sur un an*	sur un trimestre	sur un an*	sur un trimestre	sur un an*	sur un trimestre	sur un an*
Ariège	24 369	- 1,1	- 1,3	- 0,3	0,9	0,6	- 1,4	- 1,7	- 3,2	- 5,0	7,7
Aveyron	54 593	0,1	0,5	0,0	- 0,5	0,1	- 1,8	0,6	1,1	- 8,8	10,5
Haute-Garonne	369 530	0,2	2,3	1,1	3,1	0,2	0,8	0,4	2,3	- 6,2	1,7
Gers	29 886	- 2,4	- 1,1	- 0,2	1,7	- 1,2	- 3,6	- 2,2	- 0,8	- 18,9	- 11,9
Lot	30 683	- 0,8	0,4	0,9	4,0	- 0,3	- 2,4	- 1,3	- 0,5	- 8,0	- 5,5
Hautes-Pyrénées	44 045	- 1,6	- 1,7	- 2,1	- 2,1	- 0,5	- 1,0	- 1,2	- 2,0	- 8,1	2,9
Tarn	65 763	- 0,8	- 0,7	- 0,4	- 1,4	- 1,2	- 1,2	- 0,4	- 0,5	- 7,9	2,2
Tarn-et-Garonne	40 825	- 0,7	0,9	- 0,3	0,8	- 1,3	1,7	- 0,6	0,5	- 3,2	6,6
Midi-Pyrénées	659 694	- 0,3	1,1	0,4	1,6	- 0,2	- 0,3	- 0,1	1,1	- 7,1	1,9

Champ : Midi-Pyrénées, emploi salarié dans les secteurs essentiellement marchands (hors agriculture)
 *Évolution en glissement annuel (par rapport au même trimestre de l'année précédente)
 Source : Insee, estimations d'emploi