

CONJONCTURE...

Conjoncture début 2012 : une activité atone

Début 2012, l'atonie générale de l'activité en France marque l'économie limousine.

L'emploi et le marché du travail résistent mal à cet attentisme. Au premier trimestre, hormis l'intérim, tous les secteurs perdent des emplois salariés et le chômage progresse. Mais la création d'auto-entreprise rebondit.

L'économie en Haute-Vienne reste mieux orientée qu'en Creuse ou en Corrèze.

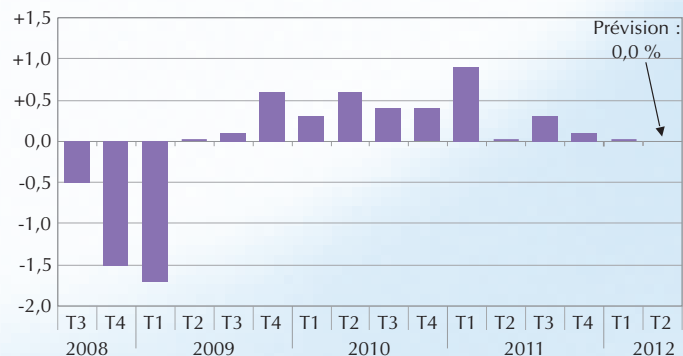
Après avoir faiblement progressé au dernier trimestre 2011 (+ 0,1 %), le produit intérieur brut (PIB) français est resté stable début 2012. Cette atonie de l'activité s'est poursuivie au deuxième trimestre, selon la première estimation. L'année débute ainsi dans un contexte général de fragilité économique, qui marque aussi l'économie limousine.

Au premier trimestre 2012, les perspectives de croissance sont fragiles dans la plupart des économies avancées. L'activité demeure dynamique aux États-Unis, et surtout au Japon, où les investissements publics pour la reconstruction suite à la catastrophe de mars 2011 soutiennent la croissance. En

revanche, frappée par la crise des dettes souveraines, la zone euro reste une source d'inquiétude pour l'économie mondiale. Son activité stagne début 2012, après s'être contractée fin 2011. Mais les trajectoires des grandes économies de la zone divergent. Alors que l'Allemagne croît nettement et que le PIB français stagne, l'Italie et l'Espagne sont entrées en récession. Il en est de même du Royaume-Uni, hors zone euro.

En France, la reprise amorcée mi-2009 a eu tendance à s'essouffler dès le printemps

Panne de croissance au premier semestre 2012



Glissement trimestriel du PIB français en euros constants au prix de l'année précédente chaînés (en %, données cvs-cjo)

Source : Insee

2011. Tombée en panne au premier semestre 2012, la croissance française ne devrait pas dépasser 0,4 % sur l'ensemble de l'année (prévision Insee). Elle serait ainsi quatre fois plus faible qu'en 2010 ou 2011 (+ 1,7 % l'an).

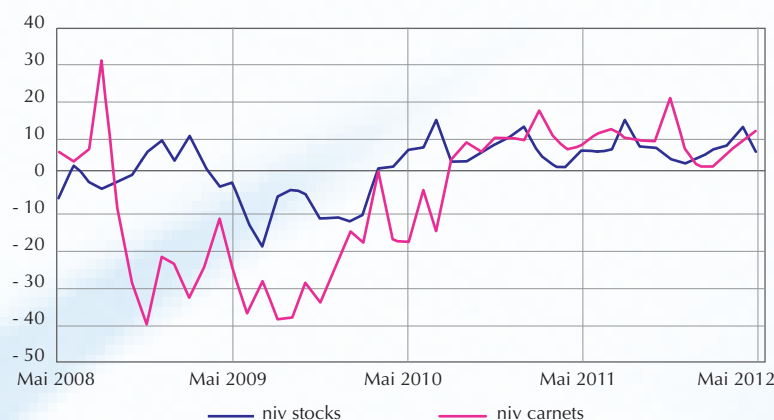
Au premier trimestre, la consommation des ménages, seul moteur de la croissance, reste atone (+ 0,2 %). Les dépenses d'investissement sont en net repli (- 0,7 %) et le solde commercial, légèrement déficitaire, ne contribue pas à la croissance.

L'économie du Limousin subit les conséquences de ce contexte national toujours marqué par une forte incertitude et accuse un net ralentissement.

La situation de l'industrie reste fragile

En Limousin, les chefs d'entreprises interrogés par la Banque de France confirment cette tendance et font état d'un tassement de l'activité industrielle au premier trimestre 2012. La légère embellie entrevue à la fin de l'année 2011 ne s'est pas poursuivie. La baisse d'activité est particulièrement marquée dans l'agroalimentaire, secteur clé regroupant un salarié sur cinq de l'industrie régionale. Malgré des disparités selon le secteur, les carnets de commandes restent peu étoffés, les stocks atteignent un niveau jugé trop élevé et le taux d'utili-

Des carnets de commandes peu étoffés dans l'industrie



Situation des carnets de commandes et des stocks de produits finis dans l'industrie en Limousin (en solde d'opinions, données corrigées des variations saisonnières)

Source : Banque de France

sation des capacités de production demeure insuffisante.

Pas d'éclaircie pour la construction

La prudence des investisseurs et des conditions météorologiques très défavorables ont desservi les secteurs de la construction et des travaux publics.

En Limousin, le nombre de locaux commencés repart à la baisse, après un pic fin 2011. Pour les locaux non résidentiels,

les mises en chantier et les autorisations de construire se redressent très légèrement au premier trimestre 2012, après une année de fort recul (- 25 % pour les mises en chantier, en glissement sur 12 mois). Pour les logements, les autorisations de construction accordées se tassent au premier trimestre 2012, ce qui incite les entrepreneurs à exprimer la plus grande réserve sur leur activité dans les prochains mois.

Dans les travaux publics, le chiffre d'affaires du secteur a diminué de 8 % en 2011. Les

Tableau de bord au premier trimestre 2012

	Valeur brute du 1 ^{er} trimestre 2012		Évolution en % sur un trimestre (cvs)		Évolution en % sur un an (cvs)	
	Limousin	France	Limousin	France	Limousin	France
DEFM (catégorie A, B et C)	45 089	4 309 300	+ 2,6	+ 1,3	+ 6,4	+ 6,4
Emploi salarié (1)			0,0	+ 0,1	- 0,3	+ 0,2
Créations d'entreprises (2) (3)	1 178	143 074	+ 9,0	+ 7,2	+ 12,7	+ 4,1
	Valeur brute cumulée sur 12 mois		Évolution du cumul en %			
	Limousin	France	en glissement sur un trimestre		en glissement sur une année	
			Limousin	France	Limousin	France
Défaillances d'entreprises - janvier à décembre 2011 (4)	574	49 075	+ 4,6	- 1,0	+ 11,0	- 1,4
Logements commencés (2) - juin 2011 à mai 2012	3 329	391 085	- 4,6	- 0,1	- 5,2	+ 9,2
Locaux professionnels commencés - juin 2011 à mai 2012 (en milliers de m ²) (2)	237	25 824	+ 1,0	- 3,6	- 25,5	+ 10,8

(1) : secteurs principalement marchands hors agriculture et y compris intérim

(2) : les évolutions sur un an sont calculées en moyenne annuelle

(3) : seule la composante "hors auto-entrepreneurs" est désaisonnalisée

(4) : en date de jugement

Lecture : 3 329 logements ont été commencés en Limousin entre juin 2011 et mai 2012. Soit une baisse de 5,2 % par rapport aux 12 mois précédents (juin 2010-mai 2011) et de 4,6 % par rapport à la période allant de mars 2011 à février 2012.

Source : Insee, Direccte, Pôle emploi, Dreal

cartons de commandes, très peu garnis, ne laissent guère présager d'amélioration en 2012.

Érosion de l'emploi en Creuse et en Corrèze

Dans ce contexte difficile, l'emploi salarié limousin, après un fort recul au second semestre 2011, parvient à se stabiliser au premier trimestre grâce au seul rebond de l'intérim (+ 6,8 % au premier trimestre 2012, après - 8,5 %). Mais, hors emploi intérimaire, tous les secteurs économiques s'inscrivent à la baisse. Les services marchands hors intérim, traditionnellement créateurs d'emplois dans la région, fléchissent pour le troisième trimestre consécutif (- 0,1 %) ; néanmoins les pertes sont moins importantes qu'au cours du second semestre 2011. L'emploi dans la construction poursuit une diminution ininterrompue depuis plus de trois ans. Le commerce (- 0,4 %) et l'industrie (- 0,2 %) perdent aussi des emplois salariés. Dans la région, l'emploi salarié semble ainsi moins bien résister à l'atonie de l'activité qu'au niveau

national. En France, en effet, il progresse très légèrement début 2012 et tend à se redresser sur un an (+ 0,2 %), alors qu'il continue son érosion en Limousin (- 0,3 %).

C'est surtout en Creuse et, dans une moindre mesure en Corrèze, que l'emploi salarié se dégrade, l'économie haut-viennoise étant plus proche de la tendance nationale.

La Creuse perd de l'emploi salarié au premier trimestre 2012 (- 0,5 %), pour la quatrième fois consécutive. Ainsi, sur un an, l'emploi creusois est en net recul (- 1,8 %). A contrario, l'effectif se maintient en Corrèze et en Haute-Vienne au premier trimestre, grâce à l'intérim.

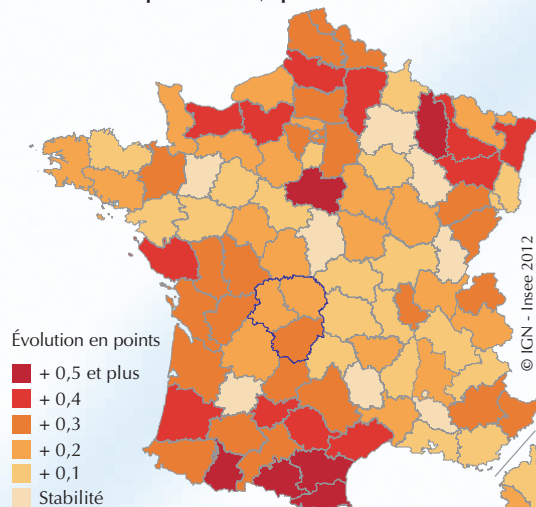
Cependant, sur un an, l'emploi s'inscrit à la baisse en Corrèze, alors qu'il se redresse modérément en Haute-Vienne.

Le chômage poursuit sa progression

La faiblesse de l'activité économique et le repli de l'emploi sala-

Au premier trimestre, le chômage progresse dans la quasi-totalité des départements

France métropolitaine : + 0,3 point



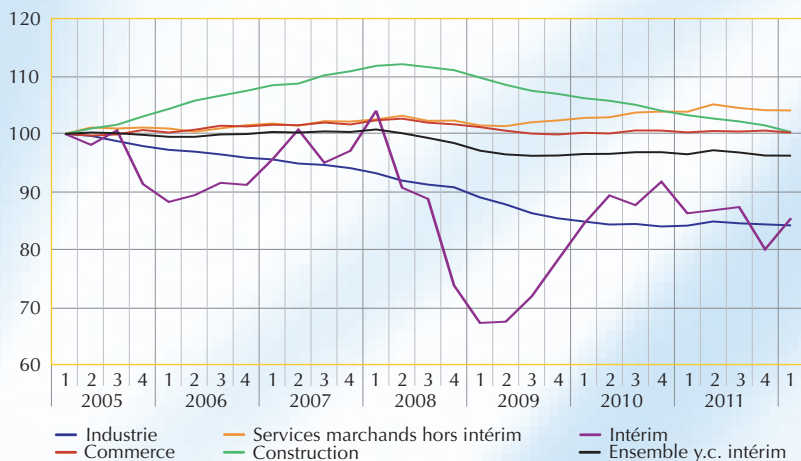
Évolution trimestrielle du taux de chômage par département entre le troisième trimestre 2011 et le premier trimestre 2012, données provisoires corrigées des variations saisonnières

Source : Insee, taux de chômage localisés

rié depuis le second semestre 2011 contribuent à dégrader le marché du travail limousin. En hausse pour le troisième trimestre consécutif, le taux de chômage en Limousin s'établit à 8,9 % de la population active, en moyenne, au cours du premier trimestre 2012. Il augmente ainsi de 0,3 point par rapport au trimestre précédent, comme en France. Le taux de chômage limousin reste inférieur de 0,7 point à celui de la France métropolitaine (9,6 %). Mais cet écart se réduit : il était encore supérieur à un point fin 2010, et dépassait 1,5 point mi-2007.

En Corrèze, alors qu'il s'était stabilisé depuis la mi-2009, le taux de chômage s'inscrit à la hausse pour la troisième fois : + 0,3 point au premier trimestre 2012. Malgré cette forte progression, la Corrèze, avec 7,5 % de sa population active à la recherche d'un emploi, figure toujours parmi les dix départements les moins touchés de France. Le taux de chômage augmente de manière plus modérée en Creuse et en Haute-Vienne (+ 0,2 point). En Creuse, sa progression est ininterrompue depuis 2008. Dépassant la moyenne nationale depuis un an, il atteint 9,8 % au premier trimestre. En Haute-Vienne, après presque deux ans de stabilité autour des 9 %, le taux de chômage se dégrade aussi depuis deux trimestres. À 9,4 %, il se rapproche de la moyenne nationale et,

L'emploi salarié se stabilise grâce au léger rebond de l'intérim début 2012



Emploi salarié en Limousin par trimestre, en indice (base 100 au 1^{er} trimestre 2005 - données corrigées des variations saisonnières)

Champ : ensemble de l'économie hors particuliers employeurs, hors agriculture et hors secteurs principalement non marchands (administration publique, enseignement, santé humaine et action sociale)

Source : Insee, estimations d'emploi

comme en Creuse, atteint son point le plus haut depuis trente ans.

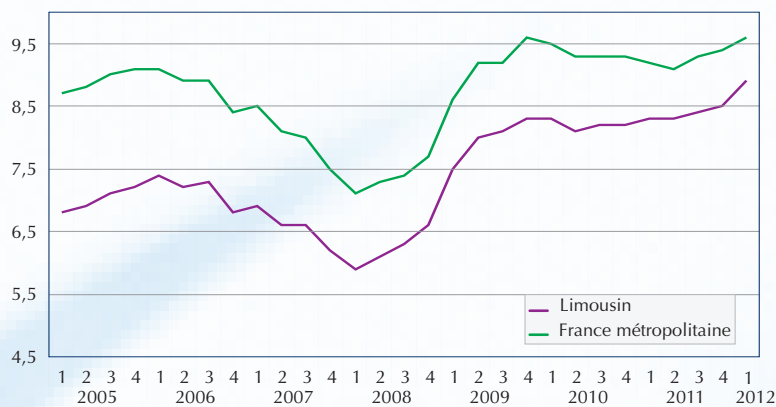
Le marché du travail continue de se dégrader

La dégradation du marché du travail régional s'accroît : tandis que les demandeurs d'emploi augmentent, les offres déposées à pôle emploi se réduisent.

Fin mai 2012, le nombre de demandeurs d'emploi atteint 28 800 pour les demandeurs de catégorie A, ceux qui n'exercent aucune activité, même réduite. Leur progression sur un an, depuis mai 2011, est plus forte en Limousin qu'au niveau national (+ 8,9 % contre + 8 %). La montée du chômage touche toutes les tranches d'âge. Mais elle est davantage marquée chez les demandeurs d'emploi âgés de 50 ans et plus.

Le chômage de longue durée croît plus vite en Limousin qu'en France métropolitaine. Plus de quatre chômeurs limousins sur dix recherchent un emploi depuis plus d'un an. Dans un contexte d'attente et d'incertitude économique, les offres déposées auprès de Pôle emploi se font plus rares. Entre mai 2011 et mai 2012, leur nombre en Limousin a fortement chuté : - 23 %

Le taux de chômage poursuit sa progression



Taux de chômage (en %, données corrigées des variations saisonnières)

Source : Insee, taux de chômage localisés

contre - 10 % en France métropolitaine. Cette baisse concerne en particulier les offres d'emploi durable, celles qui proposent un contrat d'au moins six mois.

Rebond des créations d'auto-entreprises

Peut-être en réponse à la dégradation de l'emploi salarié et à la poussée du chômage, la création d'auto-entreprises est fortement repartie à la hausse : au premier trimestre 2012, plus de 700 nouvelles auto-entreprises ont été créées en Limousin. C'est 20 % de plus qu'au trimestre précédent. Ce début d'année s'avère ainsi le troisième meilleur trimestre enregistré pour la création d'auto-entreprise, depuis la mise en place du dispositif début 2009.

À l'opposé, l'économie limousine crée moins de nouvelles sociétés ou d'entreprises individuelles : le repli est de - 4,9 % en un trimestre.

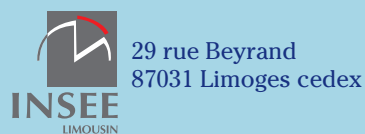
Ce sont donc les auto-entrepreneurs qui soutiennent la création

d'entreprise et lui permettent une progression globale de 9 %, tout statut juridique confondu, lors du premier trimestre 2012. Le redressement des créations d'entreprises amorcé depuis deux trimestres est plus dynamique en Limousin qu'en France.

Par ailleurs, au cours de l'année 2011, 574 défaillances d'entreprises ont été jugées en Limousin. C'est une hausse de 11 % sur un an, alors qu'au niveau national la tendance était à la stabilisation.

Dans un environnement européen marqué par de fortes tensions, les perspectives économiques pour l'ensemble de l'année 2012 demeurent très incertaines en France. Après un premier semestre de stagnation, et sous une hypothèse de reprise molle au deuxième semestre, la croissance française resterait très limitée en 2012. Si la faiblesse de l'activité devait intensifier la baisse de l'emploi salarié, ce contexte pourrait affecter une économie limousine qui semble avoir eu plus de mal à retrouver, depuis la crise de 2008-2009, une dynamique de croissance.

●●●● Frédéric Carpentier,
rédaction achevée le 6 juillet 2012



29 rue Beyrand
87031 Limoges cedex

Informations statistiques 09 72 72 40 00



www.insee.fr

Directrice de la publication Fabienne Le Hellaye
Rédactrice en chef Nathalie Garrigues
Mise en forme Martine Herny, Jean-Christophe Olivier
Impression Sotiplan - Limoges
Maquette iti communication

Publication exclusivement diffusée à titre gracieux

Dépôt légal : juillet 2012

Code SAGE : FOC128524
ISSN : 1765-4475
Copyright - INSEE 2012

« La rediffusion, sous quelque forme que ce soit, des fonds de cartes issus du fichier GéoFLA® de l'IGN est soumise à l'autorisation préalable de l'IGN et au paiement auprès de cet organisme des redevances correspondantes ».