

LA HAUSSE DU TAUX DE CHÔMAGE FRANC-COMTOIS S'ACCENTUE AU 1^{er} TRIMESTRE 2012

En hausse depuis le troisième trimestre 2011, le taux de chômage franc-comtois s'établit à 8,9 % de la population active au premier trimestre 2012. Il augmente de + 0,3 point par rapport au trimestre précédent, au même rythme qu'au niveau national. Il reste cependant inférieur à celui de la France métropolitaine (9,6 %).

Le taux de chômage augmente dans tous les départements. Il atteint 7,3 % de la population active dans le Jura, 9,3 % en Haute-Saône

et 10,3 % dans le Territoire de Belfort. Pour la première fois depuis le 4^e trimestre 2009, il progresse dans le Doubs où il atteint 9,0 % de la population active.

Sur un an, le taux de chômage régional augmente de 0,3 point, contre 0,4 point en France. Il reste stable dans le Doubs mais augmente dans les autres départements de

la région. La Haute-Saône présente la plus forte progression annuelle avec + 0,8 point. ■

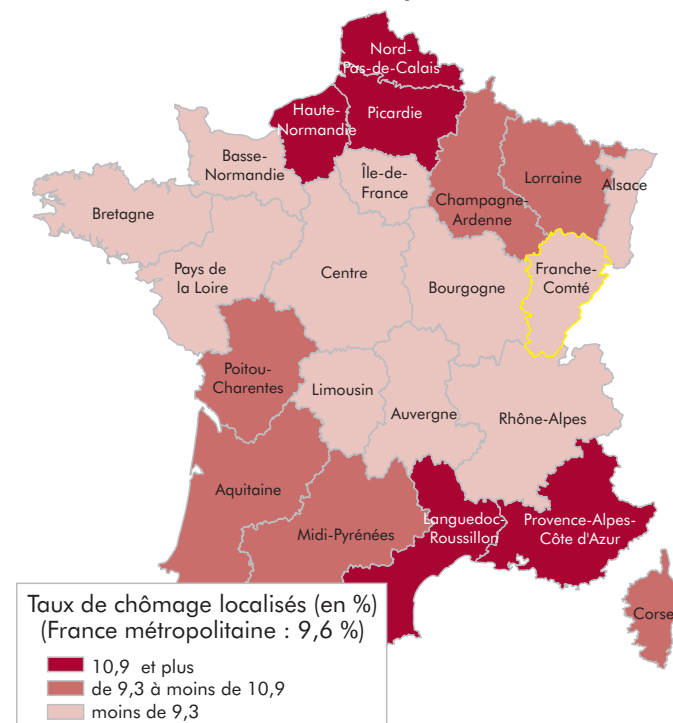
Charlotte LOUP

Taux de chômage localisés par département

	2011				2012	Évolution (en point)	
	1 ^{er} trimestre	2 ^e trimestre	3 ^e trimestre	4 ^e trimestre	1 ^{er} trimestre	sur un trimestre	sur un an
Doubs	9,0	8,7	8,7	8,7	9,0	+ 0,3	0,0
Jura	7,1	6,9	7,0	7,2	7,3	+ 0,1	+ 0,2
Haute-Saône	8,5	8,5	8,8	9,0	9,3	+ 0,3	+ 0,8
Territoire de Belfort	9,8	9,5	9,9	10,2	10,3	+ 0,1	+ 0,5
Franche-Comté	8,6	8,4	8,5	8,6	8,9	+ 0,3	+ 0,3
France métropolitaine	9,2	9,1	9,2	9,3	9,6	+ 0,3	+ 0,4

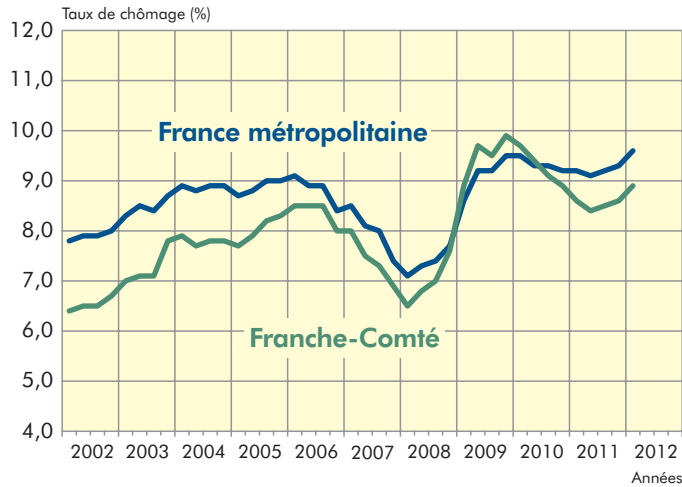
Source : INSEE (Taux de chômage localisés [données en moyenne trimestrielle et corrigées des variations saisonnières])

Taux de chômage localisés par région en France métropolitaine

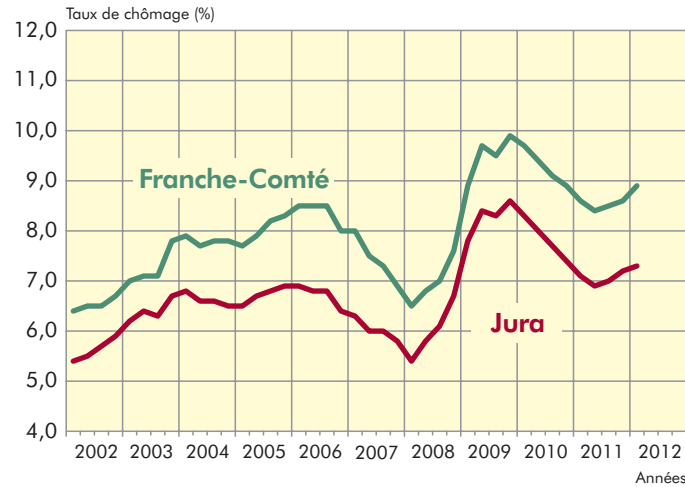


Source : INSEE (Taux de chômage localisés [données en moyenne trimestrielle et corrigées des variations saisonnières])

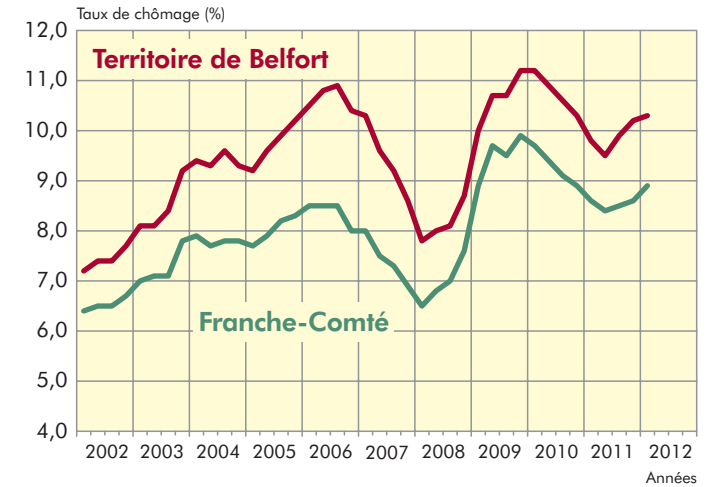
Évolution du taux de chômage de 2002 à 2012



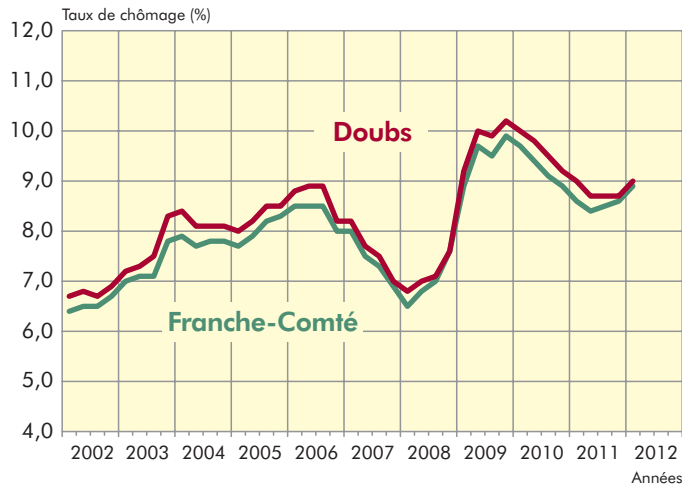
Source : INSEE (Taux de chômage localisés [données en moyenne trimestrielle et corrigées des variations saisonnières])



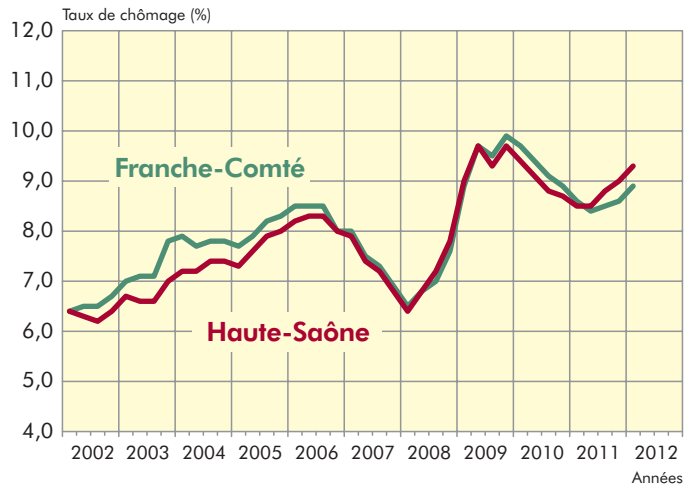
Source : INSEE (Taux de chômage localisés [données en moyenne trimestrielle et corrigées des variations saisonnières])



Source : INSEE (Taux de chômage localisés [données en moyenne trimestrielle et corrigées des variations saisonnières])



Source : INSEE (Taux de chômage localisés [données en moyenne trimestrielle et corrigées des variations saisonnières])



Source : INSEE (Taux de chômage localisés [données en moyenne trimestrielle et corrigées des variations saisonnières])

INSEE Franche-Comté
8 rue Garnier CS 11997
25020 BESANÇON Cedex
Tél : 03 81 41 61 61
Fax : 03 81 41 61 99

Directeur de la publication : Patrick Pétour
Rédactrice en chef : Christiane Poncet
Mise en page : Lauris Bouillon,
Sophie Gille-Meignier, Yves Naulin

© INSEE 2012 - dépôt légal : juin 2012