

Le chômage limousin poursuit sa progression au premier trimestre 2012

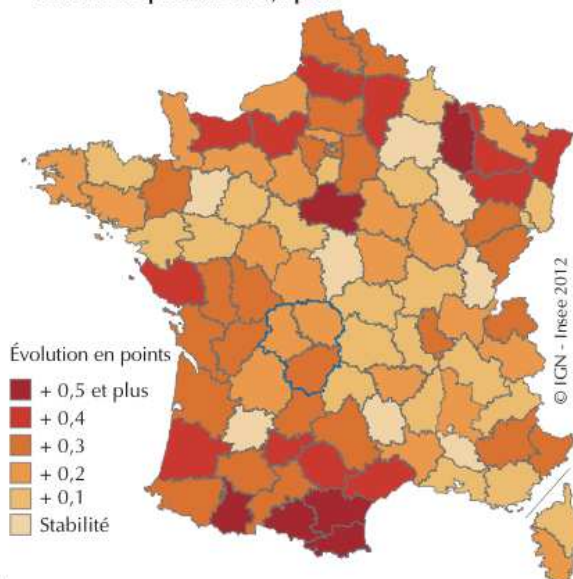
Frédéric CARPENTIER

Au premier trimestre 2012, le taux de chômage limousin suit la tendance nationale et progresse pour le troisième trimestre consécutif pour s'établir à 8,9 % de la population active. Il s'inscrit à la hausse dans les trois départements, la Corrèze enregistrant la progression la plus importante.

En hausse pour le troisième trimestre consécutif, le taux de chômage limousin s'établit en moyenne, au cours du premier trimestre 2012 à 8,9 % de la population active. Il progresse de 0,3 point par rapport au trimestre précédent, comme au niveau national. Il demeure cependant inférieur à celui de la France métropolitaine (9,6 %).

Au premier trimestre, le chômage progresse dans la quasi-totalité des départements

France métropolitaine : + 0,3 point



Évolution trimestrielle du taux de chômage par département entre le troisième trimestre 2011 et le premier trimestre 2012, données provisoires corrigées des variations saisonnières

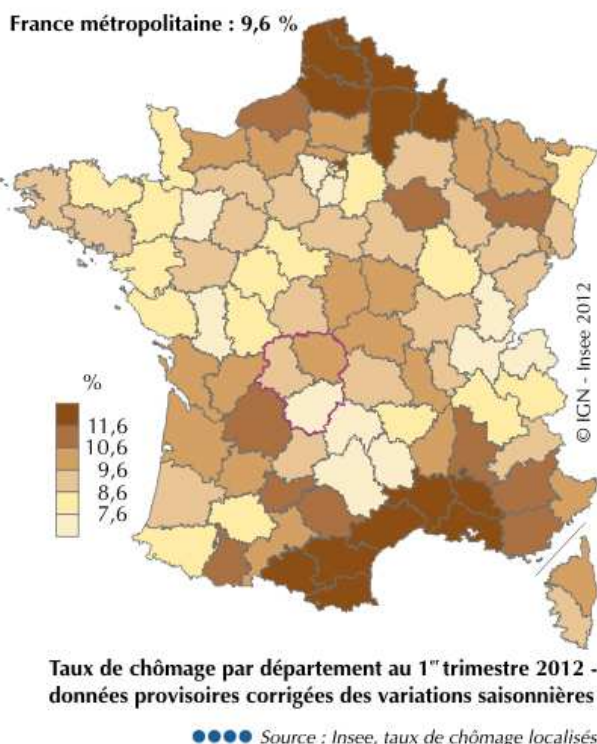
●●●● Source : Insee, taux de chômage localisés

Aucune région métropolitaine n'est épargnée par la montée du chômage au premier trimestre 2012. Dans la plupart des régions, le taux de chômage progresse d'au moins 0,3 point par rapport au trimestre précédent. Sa progression atteint 0,4 point dans cinq régions : Picardie, Midi-Pyrénées, Haute-Normandie, Nord-Pas-de-Calais et Languedoc-Roussillon. Seules la Corse, la Bourgogne (+ 0,1 point), les Pays de la Loire, l'Auvergne et Champagne-Ardenne (+ 0,2) enregistrent des évolutions plus contenues.

Sur un an, la progression du taux de chômage régional est légèrement supérieure à celle constatée au niveau national : + 0,5 point contre + 0,4. L'écart entre le taux de chômage limousin et le taux

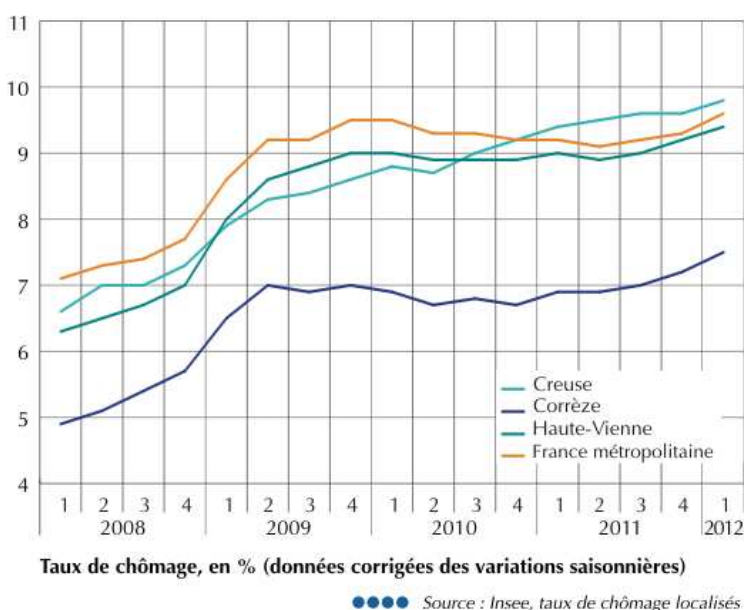
de chômage national semble ainsi se stabiliser à moins d'un point alors qu'il était resté supérieur à ce seuil jusqu'à la fin de l'année 2010.

Le nord et le sud de la France toujours plus touchés par le chômage



Avec 8,9 % de sa population active à la recherche d'un emploi, le Limousin figure désormais au huitième rang des régions les moins affectées par le chômage alors qu'il se plaçait en troisième position à la fin de l'année 2010. Le taux de chômage est supérieur à 8 % dans toutes les régions et dépasse le seuil des 10 % dans sept d'entre elles. C'est le cas notamment en Nord-Pas-de-Calais (13,1 %) et en Languedoc-Roussillon (13,5 %), régions où le taux de chômage est supérieur de près de quatre points à la moyenne nationale.

Une progression du chômage plus marquée en Corrèze



En Corrèze, alors qu'il s'était stabilisé depuis la mi-2009, le taux de chômage s'inscrit à la hausse depuis trois trimestres. Le département enregistre ainsi la plus forte progression de la région au premier trimestre 2012 : + 0,3 point. Néanmoins, avec 7,5 % de sa population active à la recherche d'un emploi, la Corrèze affiche toujours le taux de chômage le plus bas de la région et figure encore parmi les dix départements les moins touchés de France.

Le chômage augmente de manière plus modérée dans les deux autres départements : + 0,2 point. En Creuse, le taux de chômage poursuit la progression régulière entamée en 2008. Depuis un an, il demeure supérieur à la moyenne nationale. Il s'établit à 9,8 % de la population active au premier trimestre 2012. En Haute-Vienne, après presque deux ans de stabilité autour de 9 %, le taux de chômage se dégrade depuis deux trimestres. Avec 9,4 % de la population active à la recherche d'un emploi, il se rapproche de la moyenne nationale et, comme en Creuse, atteint son niveau le plus haut depuis trente ans.

Taux de chômage trimestriel

	en %				
	Corrèze	Creuse	Haute-Vienne	Limousin	France métropolitaine
2012					
T1 2012 (*)	7,5	9,8	9,4	8,9	9,6
2011					
T4 2011	7,2	9,6	9,2	8,6	9,3
T3 2011	7,0	9,6	9,0	8,4	9,2
T2 2011	6,9	9,5	8,9	8,3	9,1
T1 2011	6,9	9,4	9,0	8,4	9,2
2010					
T4 2010	6,7	9,2	8,9	8,2	9,2
T3 2010	6,8	9,0	8,9	8,2	9,3
T2 2010	6,7	8,7	8,9	8,1	9,3

Données corrigées des variations saisonnières

(*) Données provisoires

Source : Insee, Taux de chômage localisés

Directrice de la publication : Fabienne Le Hellaye

Rédactrice en chef : Nathalie Garrigues

Illustrations : Martine Herny

Conception : Richard Simonneau

Copyright - INSEE 2012