

### Marché du travail

## L'emploi reste stable au 4<sup>e</sup> trimestre 2011

Danielle Jabot  
Service statistique

Au cours du 4<sup>e</sup> trimestre 2011, l'emploi salarié dans les secteurs marchands hors agriculture est resté stable (+ 0,1 %) en Ile-de-France par rapport au 3<sup>e</sup> trimestre 2011.

L'emploi augmente légèrement dans le commerce (+ 0,5 %), la construction (+ 0,3 %) et les services marchands hors intérim (+ 0,2 %). L'emploi salarié diminue dans le secteur de l'intérim (- 2,7 %) ce qui représente une perte nette de 2 500 emplois.

Sur un an, l'emploi a augmenté en Ile-de-France de 1,1 % à un rythme plus soutenu que celui observé en France métropolitaine.

L'emploi a progressé essentiellement dans le secteur des services principalement marchands (+ 1,5 %) et dans le secteur du commerce (+ 1,2 %). L'emploi intérimaire a baissé (- 1,9 %) mais de façon moins prononcée qu'en France métropolitaine (- 3,6 %).

Rédaction achevée le 3 avril 2012

### Les chiffres clés

Données CVS en fin de trimestre

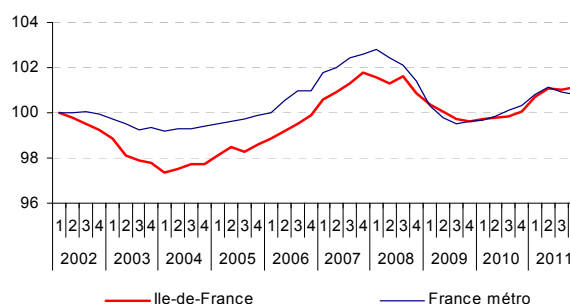
L'emploi salarié dans les secteurs principalement marchands au 4 <sup>e</sup> trimestre 2011	Variation sur 3 mois (%)	Variation sur un an (%)
Ile-de-France	0,1	1,1
France métropolitaine	-0,1	0,4

Champ : ensemble des secteurs hors agriculture, administration, éducation, santé et action sociale, activités des ménages en tant qu'employeurs de personnel domestique.

Source : Insee, estimations d'emploi

### L'emploi salarié depuis 2002

Base 100 au 1<sup>er</sup> trimestre 2002



Champ : ensemble des secteurs hors agriculture, administration, éducation, santé et action sociale, activités des ménages en tant qu'employeurs de personnel domestique.

Source : Insee, estimations d'emploi

## Emploi salarié par secteur d'activité

Données CVS en fin de trimestre

	4 <sup>e</sup> trimestre 2011	Evolution trimestrielle par rapport au 3 <sup>e</sup> trimestre 2011		Evolution annuelle par rapport au 4 <sup>e</sup> trimestre 2010	
		Niveau	%	Niveau	%
Industrie	476 700	-1 000	-0,2	-2 000	-0,4
Construction	268 300	800	0,3	600	0,2
Commerce	690 200	3 100	0,5	8 000	1,2
Services principalement marchands	2 643 900	1 700	0,1	38 000	1,5
dont intérim	91 800	-2 500	-2,7	-1 800	-1,9
<b>Ile-de-France</b>	<b>4 079 100</b>	<b>4 700</b>	<b>0,1</b>	<b>44 700</b>	<b>1,1</b>
<b>France métropolitaine</b>	<b>15 620 600</b>	<b>-22 600</b>	<b>-0,1</b>	<b>67 300</b>	<b>0,4</b>

Note : du fait des arrondis, un total peut différer de la somme de ses composants

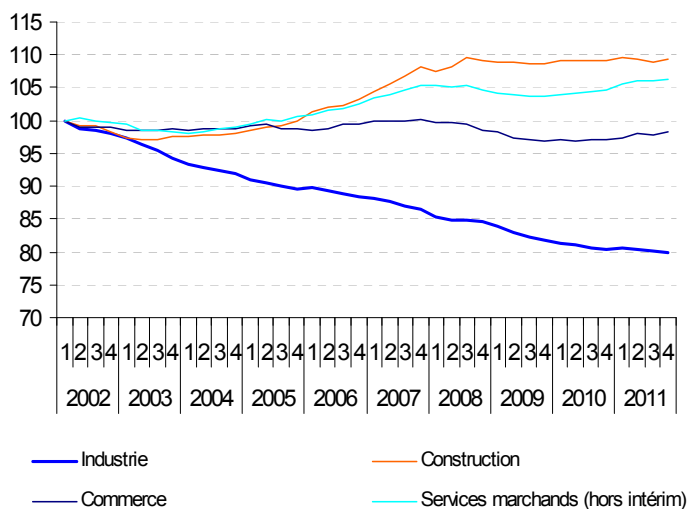
Champ : ensemble des secteurs hors agriculture, administration, éducation santé et action sociale, activités des ménages en tant qu'employeurs de personnel domestique.

Source : Insee, estimations d'emploi

## Emploi salarié dans les principaux secteurs d'activité depuis 2002 en Ile-de-France

Base 100 au 1<sup>er</sup> trimestre 2002

Données cvs

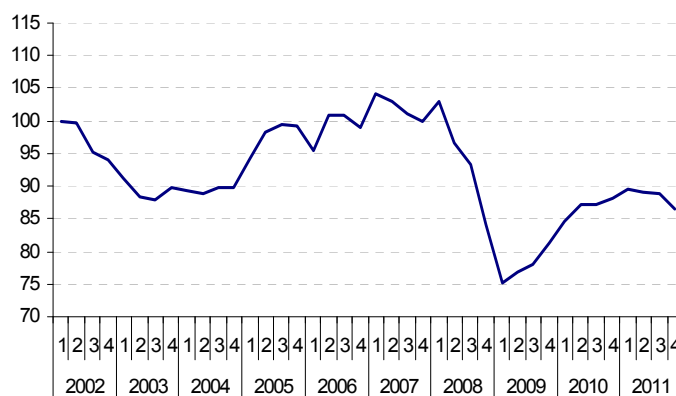


Source : Insee, estimations d'emploi

## Variation de l'intérim depuis 2002 en Ile-de-France

Base 100 au 1<sup>er</sup> trimestre 2002

Données cvs



Source : Insee, estimations d'emploi

### Méthodologie :

Les estimations trimestrielles sont fondées sur les évolutions d'emploi issues principalement de la statistique établie par les Urssaf à partir des déclarations des établissements versant des cotisations sociales. Tous les établissements, y compris ceux qui se créent au cours du trimestre, sont pris en compte, sans distinction de taille. L'Insee interroge également directement certaines grandes entreprises nationales sur l'évolution de leurs effectifs. En ce qui concerne l'emploi intérimaire, l'indicateur est élaboré par la DARES (Direction de l'animation de la recherche, des études et des statistiques) à partir des déclarations mensuelles des entreprises de travail temporaire adressées à Pôle Emploi.

En outre, les séries trimestrielles sont calées sur les estimations annuelles qui sont produites à partir du dispositif ESTEL (Estimations d'emploi localisé) mis en place par l'Insee depuis septembre 2009. Ces estimations sont corrigées de la multiactivité et correspondent à un concept d'emploi répertorié au sens du Bureau international du travail (BIT). Ainsi, toute personne ayant effectué un travail déclaré au cours de la dernière semaine de l'année est comptabilisée.

Les estimations trimestrielles d'emploi salarié dans les secteurs marchands non agricoles en France métropolitaine sont réalisées selon la nomenclature d'activité française « NAF rev 2 ». Le champ est celui des secteurs dits « essentiellement marchands » qui couvre 15 des 17 postes du niveau agrégé de cette nomenclature et regroupe les activités les plus sensibles en conjoncture.