



## L'emploi reprend un peu de hauteur

Au 1<sup>er</sup> trimestre 2012, en Midi-Pyrénées, l'emploi salarié dans les secteurs marchands non agricoles se redresse, après avoir reculé pour la première fois depuis deux ans au trimestre précédent. Le rebond de l'emploi régional (+ 0,4 %) est un peu plus élevé qu'au niveau national (+ 0,1 %) et lui reste largement supérieur sur un an. L'intérim renoue avec la croissance (+ 1,8 %) alors qu'il était la principale cause du recul de l'emploi au 4<sup>e</sup> trimestre 2011. Le tertiaire marchand hors intérim se redresse également (+ 0,4 %) après avoir connu un fléchissement fin 2011.

### Poursuite de la croissance dans l'industrie

La fabrication de matériel de transports, représentée principalement par l'aéronautique et le spatial en Midi-Pyrénées, continue à tirer l'emploi industriel régional (+ 2,8 % soit + 1 000 emplois). Les industries agro-alimentaires renouent aussi avec la croissance (+ 0,6 %) après avoir baissé au trimestre précédent. En revanche, la construction continue à perdre des emplois pour le 4<sup>e</sup> trimestre consécutif (- 0,9 %) : sur un an, la baisse atteint 1,5 %. Seuls le Tarn et le Tarn-et-Garonne sont épargnés.

Le tertiaire marchand hors intérim repart (+ 0,4 %), grâce aux services aux entreprises, à l'hébergement et la restauration et aux activités d'information et de communication. Les activités immobilières connaissent en revanche une dégradation de leur situation (- 2,6 %).

### Emploi salarié régional par secteur d'activité

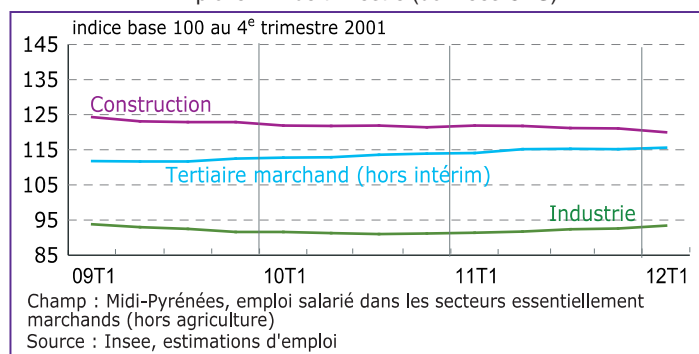
En niveau et en évolution (données CVS)

	Niveau 1 <sup>er</sup> trimestre 2012	Évolution (en %)	
		sur un trimestre	sur un an*
<b>Industrie</b>	<b>147 555</b>	<b>0,8</b>	<b>2,2</b>
Fabrication de denrées alimentaires, de boissons et de produits à base de tabac	24 419	0,6	- 0,4
Industries extractives, énergie, eau, gestion des déchets et dépollution	16 862	0,0	1,1
Fabrication d'équipements électriques, électroniques, informatiques ; fabrication de machines	16 087	0,7	0,2
Fabrication de matériels de transport	38 290	2,8	7,4
Fabrication d'autres produits industriels	51 897	- 0,2	0,9
<b>Construction</b>	<b>66 540</b>	<b>- 0,9</b>	<b>- 1,5</b>
<b>Tertiaire marchand hors intérim</b>	<b>423 494</b>	<b>0,4</b>	<b>1,3</b>
Commerce ; réparation d'automobiles et de motocycles	128 778	0,2	0,3
Transports et entreposage	49 127	0,2	0,7
Hébergement et restauration	35 629	1,2	1,3
Information et communication	29 054	1,2	4,1
Activités financières et d'assurance	27 978	- 0,1	2,2
Activités immobilières	8 150	- 2,6	- 2,7
Activités scientifiques et techniques ; services administratifs et de soutien	107 777	0,5	2,5
Autres activités de services	37 001	0,4	0,7
<b>Intérim</b>	<b>24 955</b>	<b>1,8</b>	<b>- 1,1</b>
<b>Midi-Pyrénées</b>	<b>662 544</b>	<b>0,4</b>	<b>1,1</b>
<b>France métropolitaine (en milliers)</b>	<b>16 137</b>	<b>0,1</b>	<b>0,2</b>

Champ : Midi-Pyrénées, emploi salarié dans les secteurs essentiellement marchands (hors agriculture)  
\*Évolution en glissement annuel (par rapport au même trimestre de l'année précédente)  
Source : Insee, estimations d'emploi

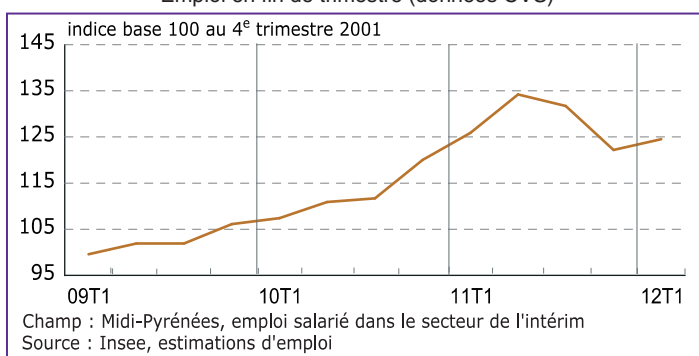
### Emploi régional par secteur

Emploi en fin de trimestre (données CVS)



### Emploi régional dans l'intérim

Emploi en fin de trimestre (données CVS)



**Méthodologie :** sur [insee.fr](http://www.insee.fr), rubrique *Thèmes/Conjoncture/ Indicateurs de conjoncture/Emploi et marché du travail/Emploi salarié* (la note méthodologique simplifiée à télécharger).  
[http://www.insee.fr/fr/indicateurs/ind30/method\\_idconj\\_30.pdf](http://www.insee.fr/fr/indicateurs/ind30/method_idconj_30.pdf)

## La Haute-Garonne toujours la plus dynamique

La Haute-Garonne continue à créer des emplois (+ 0,8 %), malgré le repli marqué dans les activités immobilières (- 2,7 %) et, dans une moindre mesure, dans la construction (- 0,6 %). L'emploi industriel du département est toujours boosté par l'aéronautique et le spatial (+ 3,0 %). Les activités de soutien aux entreprises augmentent de 1,1 %. Le tertiaire marchand continue à progresser, grâce notamment au rebond de l'intérim (+ 2,9 %) et aux activités d'information et de communication (+ 1,4 %).

## Dégradation dans l'Aveyron et le Lot

L'emploi salarié se contracte fortement dans l'Aveyron au 1<sup>er</sup> trimestre 2012 (- 1,1 %), alors qu'il se maintenait dans ce seul autre département au trimestre précédent. Le dynamisme de l'hôtellerie et la restauration (+ 5,8 %) ne suffit pas à compenser les pertes dans les services aux entreprises (- 7,9 %).

Le Lot perd des emplois pour le 2<sup>e</sup> trimestre consécutif (- 1,0 % après - 0,8 %), principalement dans la construction.

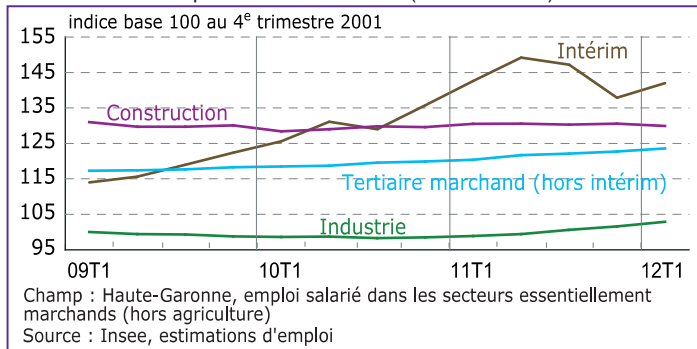
La situation s'améliore dans l'Ariège et dans les Hautes-Pyrénées, qui connaissent des baisses moins importantes qu'au trimestre précédent (- 0,3 % et - 0,1 %).

Le Gers renoue avec la croissance (+ 0,6 %), la reprise de l'intérim compensant les pertes dans la construction.

L'emploi salarié est quasiment stable dans le Tarn et dans le Tarn-et-Garonne, alors qu'il reculait sensiblement le trimestre précédent : dans le Tarn-et-Garonne, c'est également l'intérim qui compense les pertes des autres secteurs.

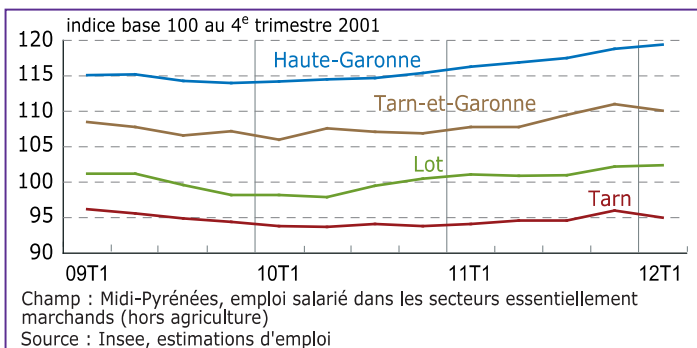
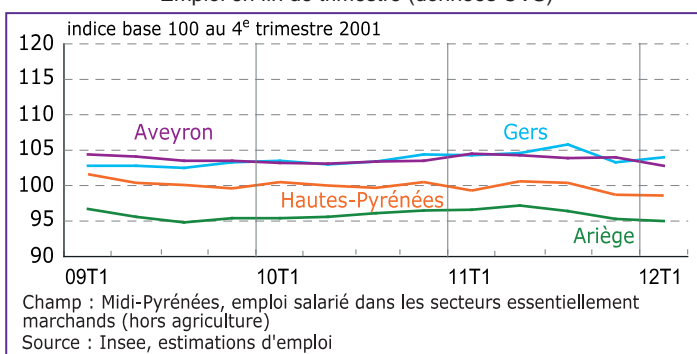
## Emploi haut-garonnais par secteur

Emploi en fin de trimestre (données CVS)



## Évolutions départementales

Emploi en fin de trimestre (données CVS)



## Emploi salarié régional par département en fin de trimestre

En niveau et en évolution (données CVS)

	Niveau 1 <sup>er</sup> trimestre 2012	Total		Industrie		Construction		Tertiaire marchand (hors intérim)		Intérim	
		Évolution en %									
		sur un trimestre	sur un an*	sur un trimestre	sur un an*	sur un trimestre	sur un an*	sur un trimestre	sur un an*	sur un trimestre	sur un an*
Ariège	24 304	- 0,3	- 1,6	- 0,5	0,2	- 0,8	- 0,9	0,6	- 1,8	- 9,4	- 15,0
Aveyron	53 991	- 1,1	- 1,6	- 0,3	- 0,7	- 0,4	- 2,7	- 1,8	- 1,8	0,8	0,2
Haute-Garonne	372 738	0,8	2,5	1,2	4,1	- 0,6	- 0,5	0,8	2,7	2,9	- 0,4
Gers	30 078	0,6	- 0,4	0,6	1,1	- 4,1	- 5,4	0,8	- 0,1	13,7	3,5
Lot	30 376	- 1,0	- 0,6	0,4	3,8	- 3,3	- 5,8	- 1,3	- 1,0	- 1,4	- 12,5
Hautes-Pyrénées	43 992	- 0,1	- 0,7	2,5	1,3	- 2,4	- 3,2	- 0,1	- 0,8	- 8,8	- 4,1
Tarn	65 801	0,0	- 0,3	0,4	- 0,6	0,2	- 0,8	0,2	0,4	- 4,8	- 7,0
Tarn-et-Garonne	41 264	1,0	0,9	0,1	0,8	0,8	- 0,5	0,4	0,1	15,8	16,4
<b>Midi-Pyrénées</b>	<b>662 544</b>	<b>0,4</b>	<b>1,1</b>	<b>0,8</b>	<b>2,2</b>	<b>- 0,9</b>	<b>- 1,5</b>	<b>0,4</b>	<b>1,3</b>	<b>1,8</b>	<b>- 1,1</b>

Champ : Midi-Pyrénées, emploi salarié dans les secteurs essentiellement marchands (hors agriculture)  
 \*Évolution en glissement annuel (par rapport au même trimestre de l'année précédente)  
 Source : Insee, estimations d'emploi