

Recul des créations suite à la désaffection du statut d'auto-entrepreneur

En 2011, la baisse des créations d'entreprises se poursuit en Corse pour la deuxième année consécutive. Contrairement à 2010, cette diminution est due à celle des créations d'auto-entreprises, le nombre de créations hors auto-entreprises étant stable. Cependant, la Corse est une des régions qui résiste le mieux à la baisse des créations d'entreprises. Le recul des créations touche les principaux secteurs d'activité de la région, notamment la construction en baisse pour la première fois depuis près de dix ans. Cette année encore les défaillances d'entreprises diminuent.

En 2011, 3 870 entreprises sont créées en Corse dans le secteur marchand non agricole, soit 330 de moins qu'en 2010 (- 8 % contre - 12 % au niveau France entière). La baisse du nombre total

de créations affecte la quasi-totalité du territoire national, la Corse est la région métropolitaine qui enregistre l'évolution la moins défavorable. Au niveau des départements de l'île, la baisse des créations est sensiblement identique : - 7 % pour la Haute-Corse et - 9 % pour la Corse-du-Sud.

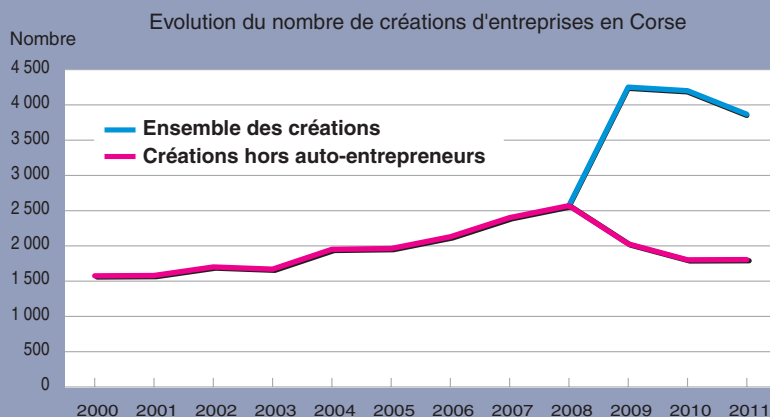
Recul des auto-entreprises

En 2011, 2 060 entreprises créées sont des auto-entreprises, soit 53 % de l'ensemble des créations, cette part est identique à la moyenne nationale. Les auto-entreprises demeurent ainsi majoritaires parmi les créations. Toutefois, pour sa troisième année d'existence, le régime d'auto-entrepreneur ne suscite plus l'engouement de ses débuts chez les créateurs, que ce soit en Corse ou dans la plupart des autres régions françaises. En Corse, les créations d'auto-entreprises reculent en effet de 14 %, la baisse est la plus élevée en Corse-du-Sud : - 16 % contre - 12 % en Haute-Corse. Le niveau national connaît un recul encore plus important des auto-entreprises (- 19 %). Contrairement à l'année précédente, le nombre de créations hors auto-entreprises est stable dans la région (après - 11 % en 2010). Au niveau France entière les créations hors auto-entreprise diminuent de 2 %.

Peu de secteurs d'activité épargnés par la baisse

En Corse, la baisse du nombre total de créateurs d'entreprises touche tous les secteurs d'activité, sauf les activités financières, d'assurance et immobilières, les activités liées à l'admi-

Le recul des créations d'entreprises se poursuit en 2011



Source : Insee, Répertoire des entreprises et des établissements.

Le statut d'auto-entrepreneur en perte de vitesse dans la quasi-totalité des secteurs

Créations d'entreprises en Corse selon l'activité en 2011

	Ensemble des créations			dont auto-entrepreneurs		
	nombre	part (%)	évolution 2011/2010 (%)	nombre	part (%)	évolution 2011/2010 (%)
Industrie	244	6,3	2,5	155	7,5	32,5
Construction	894	23,1	- 15,5	557	27,1	- 13,6
Commerce, transport, hébergement et restauration	1 090	28,2	- 5,9	429	20,8	- 23,5
Commerce	717	18,6	- 6,5	314	15,2	- 25,6
Transport	48	1,2	4,3	17	0,8	- 22,7
Hébergement et restauration	325	8,4	- 5,8	98	4,8	- 16,2
Information et communication	92	2,4	- 10,7	60	2,9	- 14,3
Activités financières, d'assurance et immobilières	218	5,6	21,1	25	1,2	316,7
Services aux entreprises	652	16,9	- 7,4	427	20,7	- 11,6
Administration, enseignement, santé, action sociale	313	8,1	2,6	116	5,6	- 18,9
Autres activités de services (aux ménages)	365	9,4	- 19,8	293	14,2	- 21,4
Ensemble	3 868	100,0	- 7,9	2 062	100,0	- 14,0

Source : Insee, Répertoire des entreprises et des établissements.

nistration, l'enseignement, la santé et l'action sociale ainsi que l'industrie. Dans l'industrie, les créations repartent légèrement à la hausse (+ 2,5 % après - 4 % en 2010), stimulées par les auto-entrepreneurs qui représentent six nouvelles entreprises industrielles sur dix et qui progressent de 33 %. Au niveau France entière, ce sont les mêmes secteurs qui bénéficient d'une progression des créations, à l'exception toutefois du secteur industriel.

Les trois principaux secteurs d'activité de la région, la construction, le commerce et l'hébergement-restauration, qui représentent 50 % de l'ensemble des créations, sont en recul. Le secteur de la construction est particulièrement touché avec une perte de plus de 160 créations en un an. Ce secteur, moteur traditionnel des créations d'entreprises en Corse, est en perte de vitesse et ce pour la première fois depuis près de dix ans. Le commerce et l'hébergement-restauration continuent la baisse amorcée en 2010. Le secteur des services aux ménages recule également : - 20 % après + 11 % en 2010.

Au niveau des départements, les évolutions diffèrent pour certains secteurs d'activité. C'est le cas notamment du « commerce, transport, hébergement, restauration » où le nombre global de créations diminue de 10 % en Haute-Corse, alors qu'il reste stable en Corse-du-Sud. En revanche, dans les services aux entreprises et les services administrés, les créations progressent en Haute-Corse et baissent en Corse-du-Sud.

Sept entreprises créées sur dix sont des entreprises individuelles

En 2011, la proportion de créateurs d'entreprises individuelles, ayant ainsi choisi le statut de personne physique, est de 73 % avec 2 840 nouvelles entreprises. Parmi elles, 37 % sont créées par des femmes, soit une part similaire à la moyenne France entière. Près des trois quarts des entreprises individuelles ont opté pour le régime de l'auto-entrepreneur. Au niveau national, les créations d'entreprises individuelles concernent 70 % des créateurs.

Chez ces créateurs, les artisans et les commerçants sont toujours les plus nombreux en Corse. En 2011, 1 270 artisans et 780 commerçants ont ainsi créé leur entreprise, 1 080 artisans et 510 commerçants ont choisi le régime de l'auto-entrepreneur. En lien avec la baisse des auto-entreprises, le nombre de créations diminue pour ces deux catégories d'un

Des disparités sectorielles

Créations d'entreprises par département selon l'activité en 2011

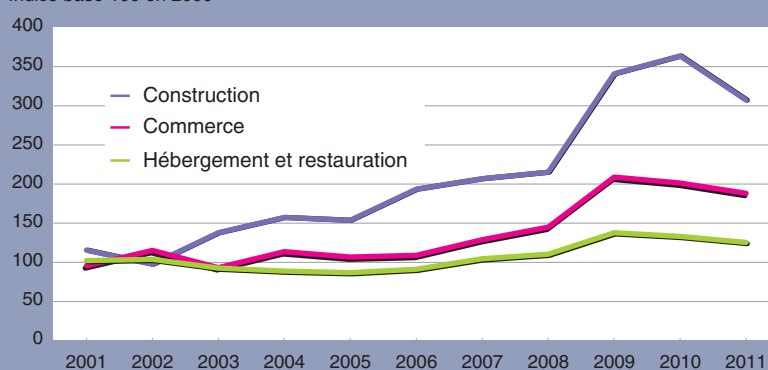
	Corse-du-Sud		Haute-Corse	
	nombre	évolution 2011/2010 (%)	nombre	évolution 2011/2010 (%)
Industrie	113	18,9	131	- 8,4
Construction	440	- 15,1	454	- 15,9
Commerce, transport, hébergement et restauration	530	- 0,6	560	- 10,4
Information et communication	34	- 29,2	58	5,5
Activités financières, d'assurance et immobilières	112	34,9	106	9,3
Services aux entreprises	300	- 17,4	352	3,2
Administration, enseignement, santé, action sociale	145	- 14,2	168	23,5
Autres activités de services (aux ménages)	187	- 20,4	178	- 19,1
Ensemble	1 861	- 9,0	2 007	- 7,0

Source : Insee, Répertoire des entreprises et des établissements.

La baisse la plus importante dans la construction

Evolution des créations d'entreprises dans les principaux secteurs d'activité en Corse

Indice base 100 en 2000

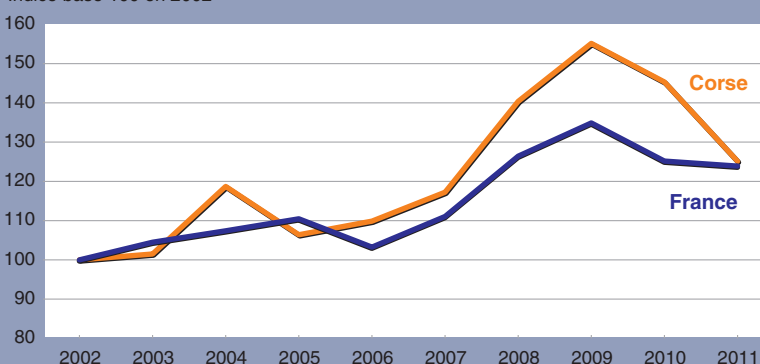


Source : Insee, Répertoire des entreprises et des établissements.

Les défaillances d'entreprises se réduisent

Evolution des défaillances d'entreprises en date de jugement

Indice base 100 en 2002



Source : Bulletin officiel des annonces civiles et commerciales (Bodacc).

Définitions

Création d'entreprise : correspond à l'apparition d'une unité légale exploitante n'ayant pas de prédécesseur. Il n'y a création d'entreprise que si elle s'accompagne de la mise en oeuvre de nouveaux moyens de production. Par rapport aux immatriculations dans Sirene, on retient comme création pour satisfaire au concept harmonisé :

- 1) les créations d'entreprises correspondant à la création de nouveaux moyens de production (il y a nouvelle immatriculation dans Sirene) ;
- 2) les cas où l'entrepreneur (il s'agit en général d'un entrepreneur individuel) reprend une activité après une interruption de plus d'un an (il n'y a pas de nouvelle immatriculation dans Sirene mais reprise de l'ancien numéro Siren) ;
- 3) les reprises par une entreprise nouvelle de tout ou partie des activités et moyens de production d'une autre entreprise (il y a nouvelle immatriculation dans Sirene) lorsqu'il n'y a pas continuité de l'entreprise reprise.

Auto-entrepreneur : Le régime de l'« auto-entrepreneur » s'applique depuis le 1^{er} janvier 2009 aux personnes physiques qui créent ou possèdent déjà une entreprise individuelle pour exercer une activité commerciale, artisanale ou libérale (hormis certaines activités exclues), à titre principal ou complémentaire, et dont l'entreprise individuelle remplit les conditions du régime fiscal de la micro-entreprise et qui opte pour exercer en franchise de TVA.

Ce régime offre des formalités de création d'entreprises allégées ainsi qu'un mode de calcul et de paiement simplifié des cotisations sociales et de l'impôt sur le revenu. L'auto-entrepreneur bénéficie :

- d'un régime micro-social simplifié ;
- d'une dispense d'immatriculation au registre du commerce et des sociétés (RCS) pour les commerçants, ou au répertoire des métiers (RM) pour les artisans. Toutefois, l'auto-entrepreneur qui crée une activité artisanale à titre principal, doit s'inscrire au RM ;
- d'une exonération de TVA ;
- et sur option, d'un régime micro-fiscal simplifié (versement libératoire de l'impôt sur le revenu) et d'une exonération de la cotisation foncière des entreprises pendant 3 ans à compter de la date de création.

Entreprise individuelle : entreprise qui est la propriété exclusive d'une personne physique. Les différentes formes d'entreprises individuelles sont : commerçant, artisan, profession libérale, agriculteur. Chaque entreprise individuelle (comme chaque société) est répertoriée dans le répertoire Sirene.

SARL (société à responsabilité limitée) : société regroupant des associés dont la responsabilité est limitée à leur apport personnel.

Défaillance d'entreprise : une entreprise est en situation de défaillance à partir du moment où une procédure de redressement judiciaire est ouverte à son encontre. La procédure peut avoir différentes issues : liquidation de l'entreprise, poursuite de l'activité suite à un plan de continuation, reprise de l'activité suite à un plan de cession.

peu plus de 13 % par rapport à l'année 2010. Ce recul se fait au profit des SARL qui enregistrent une hausse de 6 %, avec 860 créations contre 810 en 2010. Elles représentent huit sociétés sur dix, comme les années précédentes.

En 2011, 90 % des entreprises créées n'emploient aucun salarié. Cette part est équivalente à celle des deux années précédentes. Elle reste inférieure à la moyenne nationale (94 %).

La baisse du nombre de défaillances se poursuit

En 2011, la baisse du nombre de défaillances d'entreprises amorcée en 2010 se poursuit. La Corse enregistre 254 défaillances contre 295 en 2010, soit un recul de 14 %. Au niveau national, le nombre d'entreprises défaillantes baisse aussi, de 7 %.

En Corse, les principaux secteurs d'activité, la construction et le commerce, transport, hébergement-restauration, affichent une nette amélioration des défaillances avec une diminution de 20 % par rapport à l'année précédente.

Rolande VALERY

Méthodologie :

Le champ correspond au champ des activités marchandes non agricoles. La décomposition en secteurs d'activité s'appuie sur le niveau d'agrégation en 10 postes de la nomenclature d'activités française (NAF rév.2) rénovée le 1^{er} janvier 2008.

Pour en savoir plus

Moins de créations d'entreprises individuelles en 2011

Insee Première N°1387 - janvier 2012

http://www.insee.fr/fr/themes/document.asp?reg_id=0&ref_id=ip1387