

## Le taux de chômage limousin progresse encore au deuxième trimestre 2012

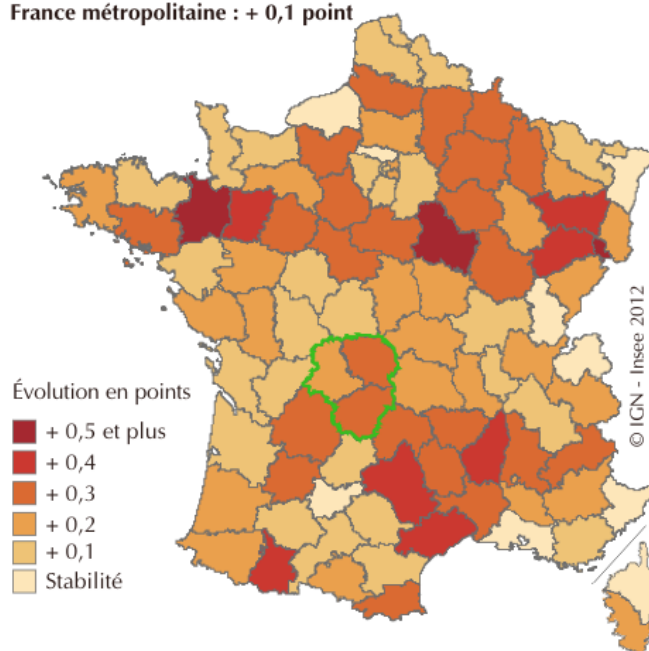
Frédéric CARPENTIER

**En Limousin, au deuxième trimestre 2012, le taux de chômage s'établit à 9,1 %, un niveau jamais connu depuis plus de trente ans. Il s'inscrit à la hausse pour le quatrième trimestre consécutif. Cette progression est légèrement plus importante dans la région qu'en France métropolitaine. Le taux de chômage augmente dans les trois départements limousins. Il franchit pour la première fois le seuil des 10 % en Creuse.**

En hausse ininterrompue depuis un an, le taux de chômage limousin s'établit en moyenne, au deuxième trimestre 2012, à 9,1 % de la population active. S'inscrivant en légère hausse par rapport au trimestre précédent (+ 0,2 point), il dépasse pour la première fois depuis trente ans le seuil des 9 %. Il reste cependant toujours inférieur au taux de chômage en France métropolitaine qui s'établit à 9,7 %. Sur un an, la progression du taux de chômage dans la région est à peine supérieure à celle enregistrée au niveau national (+ 0,7 point contre + 0,6). Ainsi, le taux de chômage limousin continue de se rapprocher de la moyenne nationale.

### Le taux de chômage reste stable dans seulement neuf départements

France métropolitaine : + 0,1 point



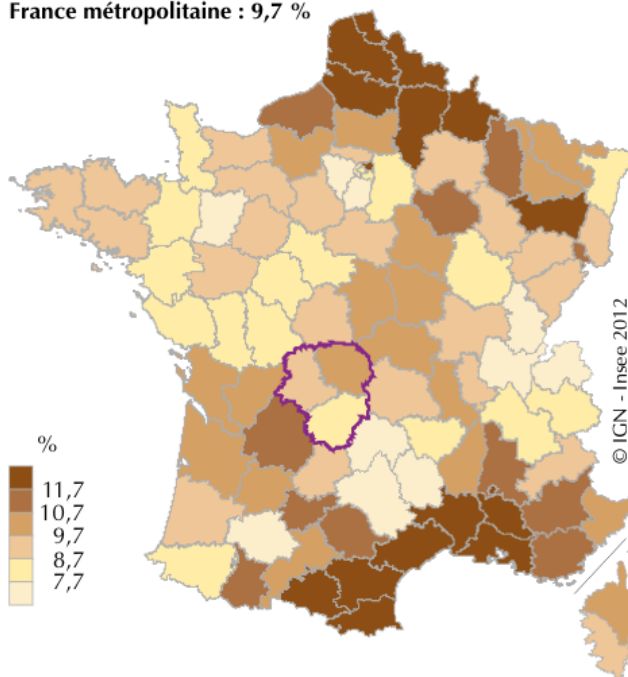
Évolution trimestrielle du taux de chômage par département entre le premier et le deuxième trimestre 2012, données provisoires corrigées des variations saisonnières

●●●● Source : Insee, taux de chômage localisés

La part de la population active à la recherche d'un emploi est en progression dans l'ensemble des régions de France métropolitaine hormis en Haute-Normandie où elle demeure stable au deuxième trimestre 2012. Néanmoins, la hausse reste contenue dans la quasi-totalité des régions, ne dépassant pas 0,2 point. Elle atteint 0,3 point dans seulement quatre régions : Auvergne, Champagne-Ardenne, Bourgogne et Bretagne.

## Le chômage passe la barre des 10 % dans huit régions

France métropolitaine : 9,7 %



Taux de chômage par département au deuxième trimestre 2012  
- données provisoires corrigées des variations saisonnières

●●● Source : Insee, taux de chômage localisés

Au deuxième trimestre 2012, le taux de chômage est supérieur à 8 % dans toutes les régions de France métropolitaine. Huit régions dépassent le seuil des 10 % de chômeurs ; elles n'étaient que cinq il y a un an. Avec un taux supérieur de quatre points à la moyenne nationale, Languedoc-Roussillon est la région la plus affectée (13,7 %), devant le Nord-Pas-de-Calais (13,2 %). Le Limousin occupe désormais, avec la Bourgogne, le huitième rang des régions les moins touchées par le chômage alors qu'il se situait en deuxième position il y a deux ans.

## Taux de chômage trimestriel

	Corrèze	Creuse	Haute-Vienne	Limousin	France métropolitaine
<b>2012</b>					
<b>T2 2012 (*)</b>	7,9	10,1	9,6	9,1	9,7
<b>T1 2012</b>	7,6	9,8	9,4	8,9	9,6
<b>2011</b>					
<b>T4 2011</b>	7,3	9,7	9,3	8,7	9,4
<b>T3 2011</b>	7,0	9,6	9,0	8,4	9,2
<b>T2 2011</b>	6,9	9,5	8,9	8,4	9,1
<b>T1 2011</b>	6,9	9,3	9,0	8,3	9,2
<b>2010</b>					
<b>T4 2010</b>	6,8	9,3	8,9	8,3	9,3
<b>T3 2010</b>	6,8	9,0	8,9	8,2	9,3

Données corrigées des variations saisonnières

(\*) Données provisoires

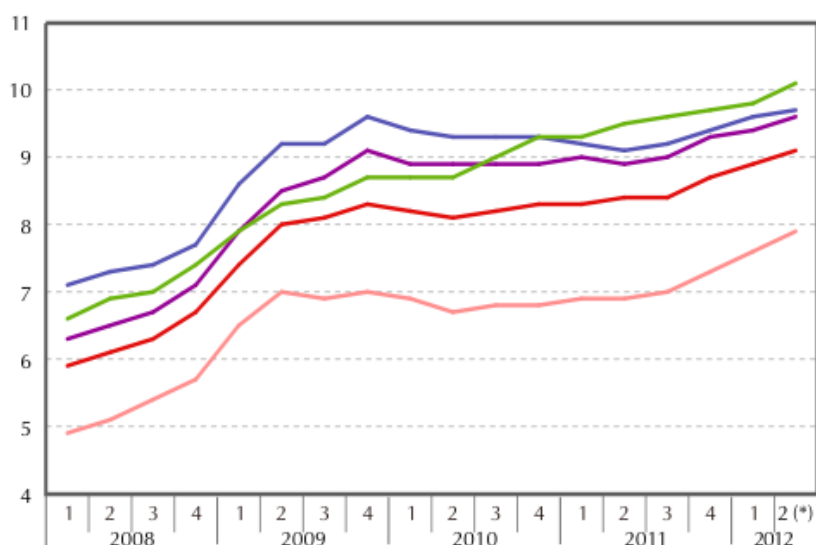
Source : Insee, Taux de chômage localisés

La Corrèze enregistre une hausse importante du chômage : + 0,3 point au deuxième trimestre 2012. Avec 7,9 % de chômeurs, elle affiche toujours le taux de chômage le plus bas de la région. Cependant, sur un an, c'est le département qui a enregistré la plus forte progression de la région (+ 1 point). Ainsi, la Corrèze ne fait plus partie des dix départements les moins impactés par le chômage.

Le chômage creusois subit une évolution similaire (+ 0,3 point) et s'établit à 10,1 %. Dans ce département, le chômage a autant progressé au deuxième trimestre 2012 qu'au cours des trois trimestres précédents. La Creuse demeure ainsi le département le plus affecté de la région. Pour la première fois depuis plus de trente ans, le taux de chômage y est supérieur à 10 %.

Le chômage augmente de manière plus modérée en Haute-Vienne (+ 0,2 point) et s'établit à 9,6 % de la population active. Il continue de se rapprocher de la moyenne nationale, et, comme en Creuse, il atteint son plus haut niveau depuis plus de trente ans.

### Une hausse du chômage plus forte en Limousin qu'au niveau national



(\*) Données provisoires

— France métropolitaine — Limousin — Corrèze — Creuse — Haute-Vienne

Taux de chômage, en % (données corrigées des variations saisonnières)

●●●● Source : Insee, taux de chômage localisés

■ **Une progression du taux de chômage en partie liée à l'évolution de la population active**

Le taux de chômage est le nombre de chômeurs rapporté à la population active (actifs occupés + chômeurs). L'évolution du taux de chômage ne dépend donc pas uniquement du nombre de chômeurs, elle peut résulter également de la variation de la population active.

Or, entre le premier trimestre 2003 et le premier trimestre 2012, la croissance de la population active a été plus faible en Limousin qu'au niveau national. Toutes choses égales par ailleurs, si la population active occupée de la région avait enregistré une évolution similaire à celle de la France métropolitaine, le taux de chômage limousin serait de 8,3 % au premier trimestre 2012 (au lieu des 8,9 % constatés). De même, il s'établirait à 8,9 % en Creuse (au lieu de 9,8 % au premier trimestre 2012).

**Directrice de la publication** : Fabienne Le Hellaye

**Rédactrice en chef** : Nathalie Garrigues

**Illustrations** : Martine Herny

**Conception** : Richard Simonneau

**Copyright** - INSEE 2012