

Les PME industrielles franciliennes : trois sur quatre tournées vers l'international

Les PME industrielles dont le siège est en Ile-de-France emploient 16 % des salariés des entreprises industrielles franciliennes. Ce sont pour la plupart de petites entreprises mono-établissements. Trois quarts d'entre elles sont tournées vers les marchés étrangers. La fabrication de produits métalliques est le premier secteur employeur de ces entreprises. Surtout présents en grande couronne, les ouvriers représentent un salarié sur deux de ces entreprises. La fabrication de produits électroniques et l'industrie chimique emploient une main-d'œuvre plus qualifiée que les autres secteurs.

Jean Bresner et Laure Omont, Insee Ile-de-France
Yves Burfin, Crocis de la CCIP

Au 1^{er} janvier 2009, 36 300 entreprises industrielles ont leur siège en Ile-de-France. Parmi ces unités, 7 % d'entre elles, dénommées par la suite PME, emploient entre 20 et 249 salariés (⇒ Sources et définitions). Elles comptent près de 157 000 salariés et regroupent ainsi 16 % de l'emploi salarié des entreprises industrielles franciliennes. Ces emplois salariés sont répartis dans 6 000 établissements situés en Ile-de-France et en province.

Une majorité de petites entreprises mono-établissements

Les PME industrielles franciliennes sont principalement constituées de petites unités. En effet, 63 % d'entre elles emploient entre 20 et 49 salariés et regroupent près d'un tiers des effectifs.

Ces petites unités sont majoritairement des entreprises mono-établissements :

six sur dix n'ont qu'un seul établissement. A partir de 50 salariés, la tendance s'inverse ; au-delà de 100 salariés, 80 % des entreprises sont composées de plusieurs établissements.

De même, plus la taille des entreprises augmente, plus le contrôle par un groupe est fréquent : 60 % des PME industrielles franciliennes sont dépendantes d'un groupe. Dans près de trois cas sur dix, le contrôle se fait par un groupe étranger : les groupes européens, notamment allemands, britanniques et suisses, en contrôlent 70 % et les groupes américains, une sur cinq.

Trois quarts d'entreprises exportatrices

En 2007, dans l'industrie francilienne, 73 % des PME ont exporté tout ou partie de leur production. La propension de ces entreprises à exporter augmente avec leur taille. Ainsi, 85 % des entreprises de

Etats généraux de l'industrie

Les Etats généraux de l'industrie (EGI) se sont tenus entre octobre 2009 et février 2010. Ils ont mobilisé un grand nombre d'acteurs issus d'horizons variés. L'objectif était d'accompagner, au-delà de la crise actuelle, l'industrie française vers les marchés durablement porteurs de croissance et d'emplois. Les discussions se sont engagées autour d'un consensus : la nécessité de préserver et de développer une industrie française forte.

A la clôture de ces EGI, 23 mesures ont été lancées, organisées autour de 5 grands thèmes :

- mettre l'industrie au cœur d'un grand projet commun,
- développer l'emploi et les compétences sur les territoires,
- consolider la structuration des filières industrielles françaises,
- renforcer la compétitivité des entreprises et l'innovation,
- assurer le financement de l'industrie.

<http://www.industrie.gouv.fr/etats-generaux/cni/>

1 Des salariés nombreux dans la fabrication de produits métalliques et les industries alimentaires

Répartition sectorielle des PME industrielles franciliennes et de leurs emplois salariés

Secteurs d'activité	Nombre de PME	Nombre d'emplois salariés
Métallurgie et fabrication de produits métalliques, à l'exception des machines et des équipements	360	20 000
<i>dont Fabrication de produits métalliques, à l'exception des machines et des équipements</i>	330	17 000
Autres industries manufacturières, réparation et installation de machines et d'équipements	370	19 400
<i>dont Réparation et installation de machines et d'équipements</i>	190	9 800
Fabrication de denrées alimentaires, de boissons et de produits à base de tabac	290	17 400
<i>dont Industries alimentaires</i>	280	16 100
Fabrication de produits en caoutchouc et en plastique ainsi que d'autres produits minéraux non métalliques	240	17 200
<i>dont Fabrication de produits en caoutchouc et en plastique</i>	140	9 700
Travail du bois, industries du papier et imprimerie	280	14 400
<i>dont Industrie du papier et du carton</i>	70	3 500
<i>dont Imprimerie et reproduction d'enregistrements</i>	200	10 100
Fabrication de machines et équipements	220	13 500
Fabrication de textiles, industries de l'habillement, industrie du cuir et de la chaussure	230	13 500
<i>dont Fabrication de textiles</i>	40	1 700
<i>dont Industrie de l'habillement</i>	170	9 300
Industrie chimique	180	13 300
Fabrication de produits informatiques, électroniques et optiques	180	11 000
Fabrication d'équipements électriques	100	6 300
Industrie pharmaceutique	60	5 500
Fabrication de matériels de transport	80	5 500
<i>dont Industrie automobile</i>	60	3 800
Total	2 590	157 000

Champ : PME industrielles dont le siège est en Ile-de-France.

Source : Insee, CLAP 2008

100 à 249 salariés exportent tandis que seulement 69 % des entreprises de 20 à 49 salariés sont tournées vers les marchés extérieurs. En revanche, la part du chiffre d'affaires à l'export ne dépend pas de la taille des entreprises. Les entreprises de 100 à 249 salariés ont un chiffre d'affaires à l'export qui représente 28 % de leur chiffre d'affaires total. Les entreprises les plus petites (20 à 49 salariés) ont une part de chiffre d'affaires à l'export de 32 %.

Dans les secteurs de la fabrication de produits informatiques, électroniques et optiques, mais aussi dans l'industrie pharmaceutique et dans la fabrication de machines et d'équipements, le chiffre d'affaires à l'export atteint presque la moitié du chiffre d'affaires total. L'industrie de l'habillement et l'industrie chimique sont aussi des secteurs tournés vers les marchés extérieurs puisque 40 % de leur chiffre d'affaires provient de l'export.

2 Deux tiers des établissements implantés en Ile-de-France

Nombre d'établissements et d'emplois dépendant des PME industrielles dont le siège est en Ile-de-France

	Nombre d'établissements	Nombre d'emplois
Etablissements franciliens	4 000	108 300
<i>dont établissements industriels</i>	3 250	102 700
<i>dont établissements non industriels</i>	750	5 600
Etablissements provinciaux	2 000	48 700
<i>dont établissements industriels</i>	1 500	46 500
<i>dont établissements non industriels</i>	500	2 200
Total	6 000	157 000

Source : Insee, CLAP 2008

Premier secteur employeur : la fabrication de produits métalliques

Que ce soit en nombre d'entreprises ou en effectifs salariés, la fabrication de produits métalliques (à l'exception des machines et des équipements) et les industries alimentaires sont les deux secteurs les plus représentés parmi les PME 1. Près de 13 % des entreprises de cette taille fabriquent des produits métalliques et emploient 11 % de l'effectif salarié. Les industries alimentaires représentent 11 % des PME et regroupent 10 % des 157 000 emplois. A l'inverse, l'industrie du cuir et de la chaussure, ou l'industrie automobile, sont peu représentées parmi les PME (autour de 2 % des effectifs salariés). En Ile-de-France, l'industrie automobile concentre son activité dans de plus grosses structures.

Deux tiers des établissements en Ile-de-France et un tiers en province

Dans l'industrie, les 2 590 PME ayant leur siège en Ile-de-France regroupent 6 000 établissements. Ces établissements, pour certains localisés hors de l'Ile-de-France, n'ont pas tous une activité principale liée à l'industrie. Parmi les 4 000 établissements franciliens, 80 % sont industriels. Les 2 000 établissements provinciaux sont à 75 % industriels 2. En Ile-de-France, comme en province, les salariés des établissements non industriels travaillent en majorité dans le commerce.

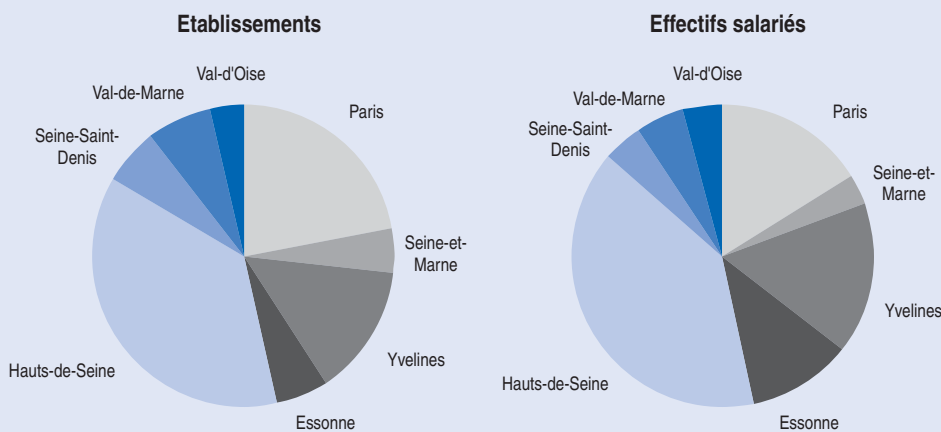
Les plus petits établissements, ceux de 0 à 10 salariés, sont principalement installés à Paris. Les établissements compris entre 10 et 20 salariés se répartissent en parts égales entre Paris, petite couronne et grande couronne. Au-delà de 20 salariés, la majorité des établissements se situe en grande couronne : 63 % des établissements de 100 à 249 salariés sont localisés en grande couronne.

Parmi les 157 000 salariés des PME industrielles franciliennes, près de 110 000 travaillent dans un établissement situé en Ile-de-France. Comme en province,

Un tiers des PME de l'industrie pharmaceutique est situé en Ile-de-France

Au 1^{er} janvier 2009, 62 PME appartenant à l'industrie pharmaceutique ont leur siège en Ile-de-France. Elles possèdent 125 établissements dont 86 sont installés dans la région. Parmi ces établissements, 14 exercent une activité en dehors de l'industrie pharmaceutique, en majorité dans les activités juridiques et comptables.

Un tiers des établissements et effectifs salariés dans les Hauts-de-Seine



Champ : établissements franciliens des PME de l'industrie pharmaceutique.

Source : Insee, CLAP 2008

Les PME de l'industrie pharmaceutique de la région emploient 5 520 salariés, dont 4 350 en Ile-de-France (soit 79 %) et 1 170 en province.

L'industrie pharmaceutique regroupe la fabrication de produits pharmaceutiques de base et la fabrication de préparations pharmaceutiques.

Avec 62 entreprises de 20 à 249 salariés, l'Ile-de-France est la première région pour le secteur de l'industrie pharmaceutique. En effet, la région capitale regroupe 36 % des PME du secteur et 35 % des emplois qui y sont liés. La région Rhône-Alpes, avec 14 PME (soit 8,2 % du total national), arrive en deuxième position.

Les PME de l'industrie pharmaceutique sont réparties de manière hétérogène sur le territoire régional : 37 % d'entre elles se situent dans les Hauts-de-Seine, tandis que, pour l'ensemble des activités industrielles, seulement 12 % des entreprises de cette taille sont situées dans ce département. La ville de Rueil-Malmaison (Hauts-de-Seine) a la particularité d'accueillir les 4 entreprises régionales de l'industrie pharmaceutique comptant le plus de salariés (Daiichi Sankyo France SAS, AstraZeneca Reims, Norgine Pharma, Aga Medical). Le deuxième département d'implantation est Paris avec 26 % des PME de l'industrie pharmaceutique.

Une industrie en mutation

L'industrie pharmaceutique fait face à une augmentation des coûts de recherche et développement depuis les années 1980 liée à la nécessité de détenir des brevets afin de rester compétitive, tout en tenant compte des évolutions législatives en matière de propriété intellectuelle. A cela s'ajoutent depuis quelques années le déremboursement de certains médicaments et la concurrence des médicaments génériques.

Tous ces éléments entraînent des regroupements, achats ou fusions d'entreprises, aussi bien pour les groupes d'envergure mondiale que pour les PME.

Medicen, un pôle de compétitivité mondial

Le pôle de compétitivité mondial Medicen Paris Region fédère des grands acteurs des sciences du vivant et de la santé d'Ile-de-France. Ce pôle a pour objectif de renforcer la compétitivité, la visibilité et l'attractivité internationale de l'Ile-de-France pour qu'elle devienne, dans les prochaines années, l'une des grandes métropoles mondiales dans le domaine de l'innovation thérapeutique.

Sources et définitions

Définitions

La nouvelle définition des PME (décret n° 2008-1354 du 18 décembre 2008) intègre, outre le critère de l'effectif salarié, des critères économiques concernant l'entreprise (chiffre d'affaire et bilan). L'étude porte sur un champ qui diffère de cette nouvelle définition.

Le champ de l'étude est constitué de l'ensemble des entreprises de l'industrie dont le siège est en Ile-de-France et comptant entre 20 à 249 salariés. Elles sont désignées par le terme PME industrielles de l'Ile-de-France dans l'étude. Celle-ci porte sur l'industrie manufacturière (hors industrie extractive, énergie, eau, gestion des déchets et dépollution et cokéfaction et raffinage).

Entreprise

Unité organisationnelle de production de biens et de services marchands jouissant d'une certaine autonomie de décision.

Etablissement

Unité de production géographiquement individualisée, mais juridiquement dépendante d'une entreprise.

Sources

Les sources utilisées sont :

- **Connaissance Locale de l'Appareil Productif (CLAP)**, année 2008.

CLAP fournit une information homogène sur la localisation des établissements et l'emploi au 1^{er} janvier 2009.

- **Déclaration Annuelle de Données Sociales (DADS)**, année 2008.

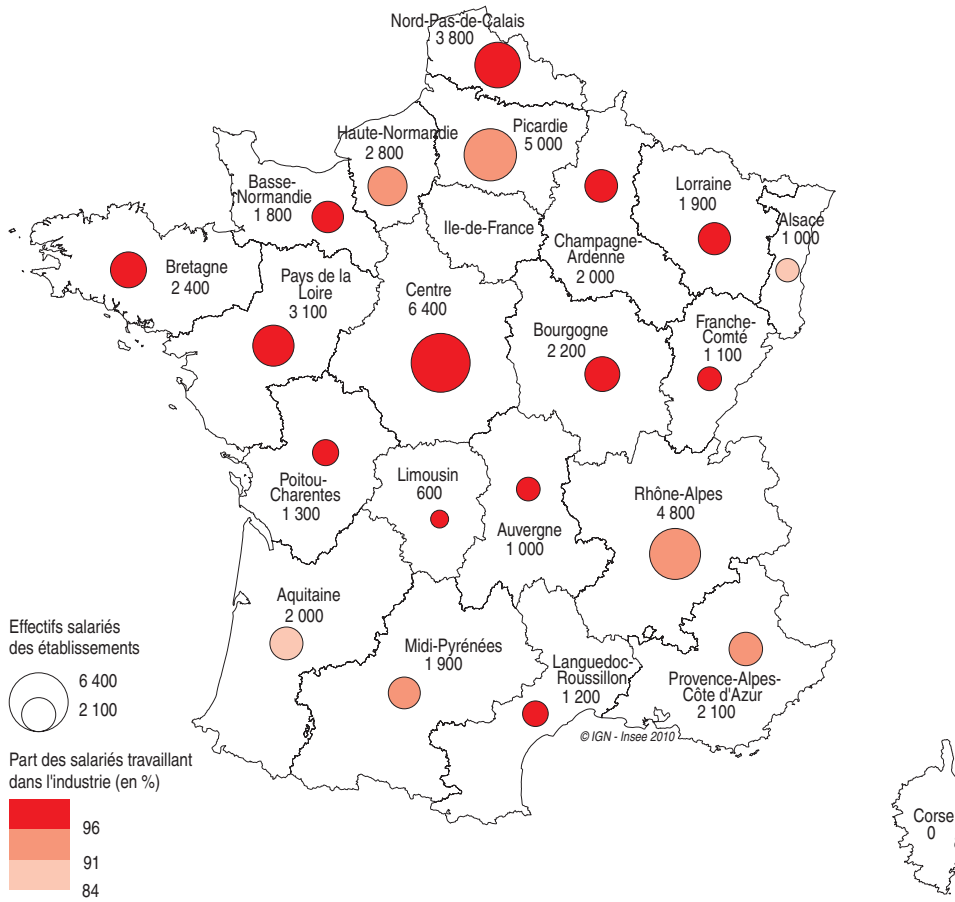
Les DADS permettent de caractériser les salariés au 1^{er} janvier 2009.

L'analyse a été faite selon la nomenclature d'activités française révision 2 (NAF rév. 2, 2008) qui est la nomenclature statistique nationale d'activités qui se substitue depuis le 1^{er} janvier 2008 à la nomenclature d'activités française révision 1 (NAF rév. 1).

<http://www.insee.fr/fr/methodes/default.asp?page=nomenclatures/liste-nomenclatures.htm>

3a Les PME industrielles franciliennes : des salariés sur tout le territoire

Répartition régionale des effectifs salariés des établissements appartenant à des PME industrielles dont le siège se situe en Ile-de-France et part des salariés travaillant dans l'industrie



Source : Insee, CLAP 2008

95 % d'entre eux exercent dans un établissement industriel 3a et 3b.

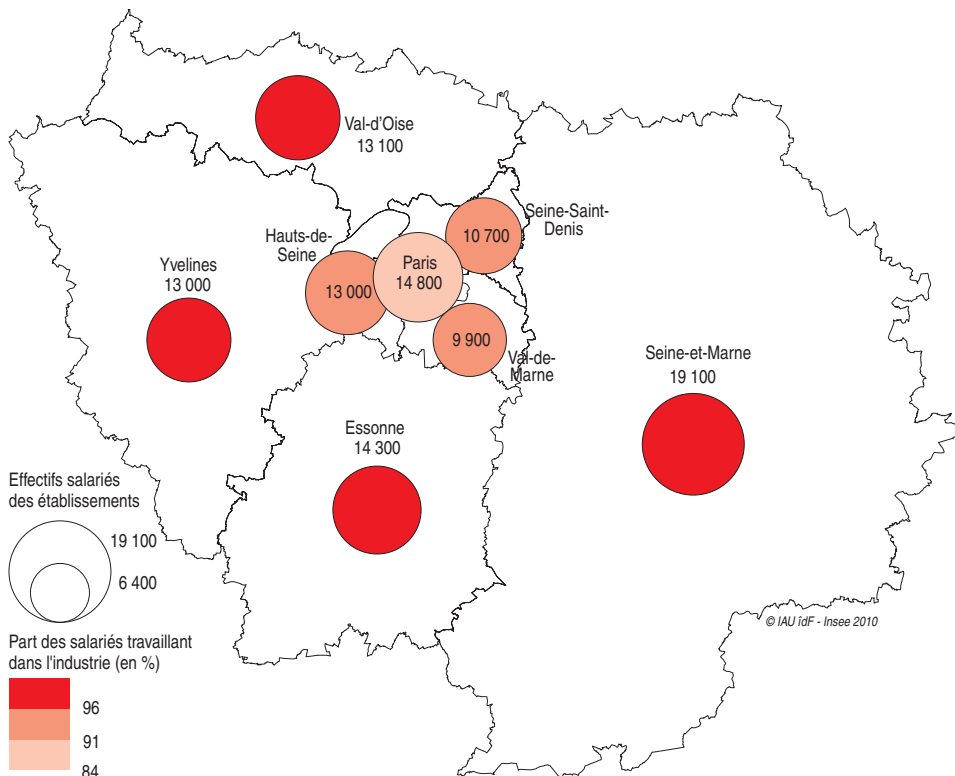
Au sein des établissements parisiens, 29 % des salariés travaillent dans l'industrie de l'habillement. Dans les Hauts-de-Seine, 16 % des salariés sont employés dans la chimie. En Seine-Saint-Denis, 16 % des salariés exercent dans l'imprimerie et la reproduction d'enregistrements.

En province, 10 % des salariés des établissements industriels travaillent dans la fabrication de produits en caoutchouc et en plastique. Ces emplois sont localisés dans les régions limitrophes de l'Ile-de-France pour plus de la moitié d'entre eux. Les régions Centre et Rhône-Alpes regroupent respectivement 13 % et 10 % des salariés industriels provinciaux des PME franciliennes.

La fabrication de produits électroniques et l'industrie chimique : une main-d'œuvre plus qualifiée

3b Les salariés travaillent dans l'industrie surtout en grande couronne

Répartition des effectifs salariés franciliens des établissements appartenant à des PME industrielles dont le siège se situe en Ile-de-France et part des salariés travaillant dans l'industrie



Source : Insee, CLAP 2008

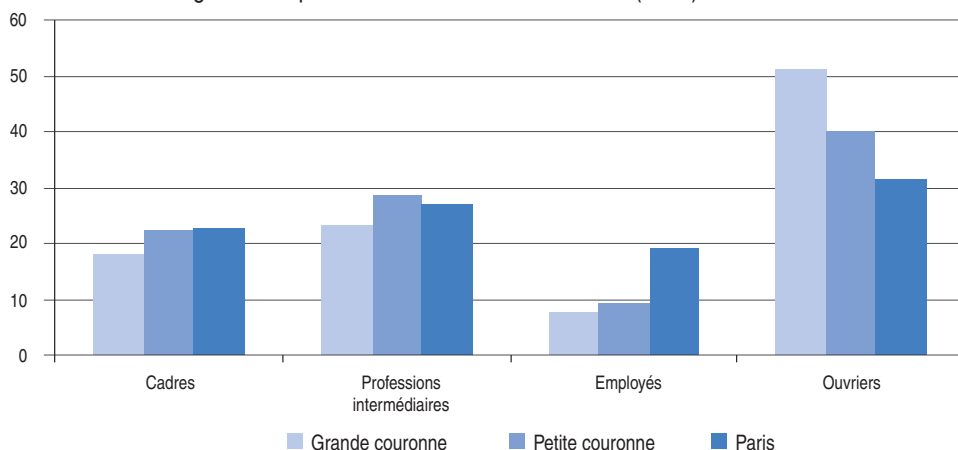
Dans les PME industrielles franciliennes, un salarié sur deux est ouvrier. Les professions intermédiaires (techniciens, contremaîtres) regroupent un quart des salariés. Les cadres et les employés représentent respectivement un salarié sur six et un sur dix.

Dans la fabrication de produits informatiques, électroniques et optiques et dans l'industrie chimique, respectivement 36 % et 28 % des salariés sont cadres. Ils sont 29 % et 35 % à être techniciens ou contremaîtres. Cette situation répond à une demande élevée de personnels qualifiés. Ces secteurs ne comptent que 30 % d'ouvriers, proportion plus faible que dans l'ensemble des entreprises industrielles.

Dans les industries alimentaires et l'imprimerie, les ouvriers sont plus représentés qu'en moyenne régionale (respectivement 62 % et 65 % des salariés). Dans ces deux secteurs, un salarié sur dix est un cadre et un sur six est technicien ou contremaître.

4 En grande couronne, un salarié sur deux est ouvrier

Répartition des salariés des établissements franciliens dépendant des PME industrielles selon la catégorie socioprofessionnelle et le lieu de travail (en %)



Champ : salariés des établissements franciliens dépendant des PME industrielles dont le siège est en Ile-de-France.

Source : Insee, DADS 2008

Plus d'ouvriers en grande couronne et en province

Dans les établissements franciliens, la part des ouvriers est plus importante en grande couronne qu'en petite couronne et qu'à Paris : 51 % des salariés sont des ouvriers en grande couronne contre 40 % en petite couronne et 31 % à Paris. En revanche, les métiers de cadres et de techniciens ou contremaîtres se concentrent à Paris et en petite couronne. L'implantation en grande couronne des unités de production s'explique, en particulier, par un prix du foncier moins élevé qu'au centre de la région.

Dans les établissements dépendants de PME de l'industrie francilienne, les ouvriers représentent 59 % des salariés en province contre 43 % en Ile-de-France. Aussi, la part de cadres est-elle plus élevée en Ile-de-France qu'en province : 20 % contre 10 %. Les techniciens ou contremaîtres sont également surreprésentés en Ile-de-France : 27 % contre 22 %.

Pour en savoir plus

Le site de l'industrie francilienne : <http://www.industrie-iledefrance.org/>

Le site du pôle de compétitivité Medicen : <http://www.medicen.org/>

Chaty S., Claudel A., Girard P., James N., Prévot M., Satger O. : « La machine à innover des PME franciliennes : un rendement perfectible au regard du potentiel élevé », *Insee Ile-de-France à la page*, n° 345, octobre 2010.

Belmana F., Hervé J.-F., Le Priol M. : « L'Ile-de-France attractive pour les groupes étrangers », *Insee Ile-de-France à la page*, n° 339, juin 2010.

Bouffin S., Hervé J.-F., Nadal P. : « Entreprises franciliennes de 250 à 499 salariés : des points communs avec les plus grandes », *Insee Ile-de-France à la page*, n° 332, mai 2010.

Cette publication et le site internet de l'industrie en Ile-de-France ont été réalisés dans le cadre d'un partenariat entre la CRCI Paris - Ile-de-France, le CROCIS de la CCIP et l'Insee Ile-de-France.

INSTITUT NATIONAL
DE LA STATISTIQUE
ET DES ETUDES ECONOMIQUES

Direction régionale d'Ile-de-France

7, rue Stephenson - Montigny-le-Bretonneux
78188 Saint-Quentin-en-Yvelines cedex

© Insee 2010

Directrice de la publication : Sylvie Marchand
Comité de rédaction : Patrick Pétour
Chef de projet : Marielle Dhune
Rédactrice en chef : Christel Collin
Conception graphique : PAO Insee Ile-de-France
Maquette : Nathalie Droux - Nicolas Renaud
Impression : S. N. Rafal

Publication téléchargeable à partir du site Internet : www.insee.fr/ile-de-france

ISSN 0984-4724
Commission paritaire n° 2133 AD
Code Sage I1034652

Dépôt légal : 2^e semestre 2010

Insee Ile-de-Fr@nce Infos : la Lettre d'information électronique vous informe tous les mois de l'activité de l'Insee Ile-de-France

www.insee.fr/ile-de-france