

Nouvelle dégradation du marché du travail au deuxième trimestre 2013

Dans les Pays de la Loire, l'emploi salarié diminue à nouveau au deuxième trimestre 2013, à un rythme plus élevé qu'au niveau national. Comme en France, le taux de chômage atteint un niveau élevé. Malgré ces constats, l'activité repart en France ce trimestre et la zone euro sort de la récession ; des perspectives pourraient être plus favorables pour la fin d'année 2013.

Martine BARRÉ, Ophélie KAISER, Delphine LEGENDRE, Nicole MINAUD

Synthèse régionale

Après une légère baisse au premier trimestre 2013, l'emploi salarié marchand est à nouveau en baisse de 0,6 % au deuxième trimestre 2013, soit environ 5 600 postes. Tous les secteurs d'activité sont touchés par la baisse du nombre d'emplois et en particulier, ce trimestre, les services marchands. La hausse du taux de chômage s'accroît dans les cinq départements des Pays de la Loire. Le secteur de la construction neuve connaît une amélioration, en raison d'une légère hausse des mises en chantier de logements collectifs. Les créations d'entreprises ont baissé après un premier trimestre dynamique.

Rebond de l'activité mondiale

Au 2^e trimestre 2013, l'activité surprend par son dynamisme dans les économies avancées (+ 0,6 % après + 0,3 %). Elle accélère notamment aux États-Unis (+ 0,6 % après + 0,3 %) et au Royaume-Uni (+ 0,7 % après + 0,4 %) et progresse vigoureusement au Japon. *A contrario*, la croissance se tasse au 2^e trimestre dans les économies émergentes.

La zone euro renoue comme attendu avec la croissance (+ 0,3 %), après six trimestres de récession, avec une nette accélération de l'activité en Allemagne (+ 0,7 %) et en France (+ 0,5 %). L'ensemble des postes de demande, à l'exception des stocks, participent à ce mouvement. En particulier, l'investissement progresse légèrement, mettant fin à huit trimestres de baisse.

Dans les économies avancées, l'amélioration cet été du climat des affaires laisse à penser que l'embellie va se poursuivre d'ici la fin de l'année.

L'activité dans la zone euro devrait continuer de croître au second semestre (+ 0,1 % au troisième trimestre puis + 0,3 % au quatrième), stimulée par le faible niveau de l'inflation, une modération de la consolidation budgétaire et le redressement de l'investissement après un ajustement très marqué.

L'éclaircie se confirme en France

L'activité rebondit fortement en France au 2^e trimestre 2013 (+ 0,5 % après - 0,1 %), notamment grâce à une industrie manufacturière en nette accélération (+ 2,0 % après + 0,2 %). De plus, les températures d'avril et mai, inférieures aux normales saisonnières, maintiennent à un niveau élevé les dépenses de chauffage des ménages, si bien que la production d'énergie accélère au 2^e trimestre (+ 2,0 % après + 0,7 %). En revanche, l'activité dans la construction continue de se contracter (- 0,7 % après - 0,8 %), tant dans l'entretien du logement que dans les nouveaux bâtiments.

Depuis cet été, le climat des affaires s'améliore nettement dans l'ensemble des secteurs. Le PIB progresserait de 0,2 % en 2013, avec une nette accélération sur l'année portée par le rebond de la production manufacturière.

L'emploi total progresserait au second semestre, du fait de l'augmentation des emplois aidés dans le secteur non marchand. Le taux de chômage s'établirait à 11 % fin 2013. Le pouvoir d'achat des ménages progresserait à nouveau en 2013 (+ 0,5 % après - 0,9 % en 2012). En effet, les prélèvements effectifs ralentiraient nettement et la baisse de l'inflation ne se transmettraient qu'en partie aux salaires.

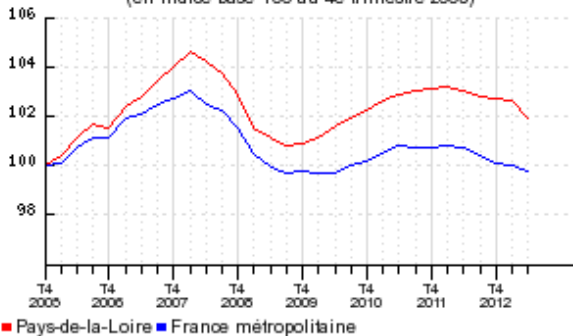
Emploi et marché du travail

Au 2^e trimestre 2013, l'emploi salarié marchand non agricole baisse sensiblement dans les Pays de la Loire (- 0,6 %).

L'emploi diminue dans tous les départements de la région : - 0,9 % en Vendée, - 0,7 % en Sarthe, - 0,6 % en Loire-Atlantique, - 0,4 % en Maine-et-Loire et - 0,3 % en Mayenne.

Évolution de l'emploi salarié

(en indice base 100 au 4e trimestre 2005)

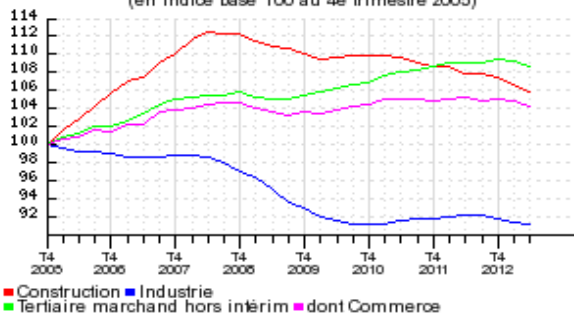


Champ : emploi salarié en fin de trimestre hors agriculture, secteurs principalement non marchands et salariés des particuliers employeurs ; données corrigées des variations saisonnières.
Note : données trimestrielles.

Source : Insee, estimations d'emploi.

Évolution de l'emploi salarié marchand par secteur en Pays de la Loire

(en indice base 100 au 4e trimestre 2005)



Champ : emploi salarié en fin de trimestre hors agriculture, secteurs principalement non marchands et salariés des particuliers employeurs ; données corrigées des variations saisonnières.
Note : données trimestrielles.

Source : Insee, estimations d'emploi.

Dans la construction et dans l'industrie, le nombre d'emplois baisse au même rythme qu'au 1^{er} trimestre 2013

Les effectifs du secteur de la construction diminuent de 0,8 %, soit une perte de 780 postes. Ce trimestre, la baisse est plus marquée dans les Pays de la Loire qu'au niveau national (- 0,5 %). Tous les départements de la région perdent des emplois dans ce secteur.

L'emploi industriel recule de 0,3 %, soit une baisse de 640 postes. Néanmoins, cette baisse reste en-deçà du niveau national (- 0,6 %). Le secteur de la fabrication d'autres produits industriels affiche la plus forte baisse avec - 0,6 %. Le nombre de salariés de l'industrie

agroalimentaire recule légèrement (- 0,1 %). Seul le secteur de la fabrication d'équipements électriques, électroniques informatiques et fabrication de machines enregistre une légère hausse (+ 0,2 %). La Vendée et la Sarthe sont les départements de la région qui perdent le plus d'emplois industriels (- 0,5 %). La Loire-Atlantique enregistre une baisse d'effectifs industriels de 0,3 % et la Mayenne de - 0,1 %. Seuls les effectifs industriels de Maine-et-Loire sont en légère progression (+ 0,1 %) : le repli dans le secteur de la fabrication d'autres produits industriels y est compensé par la hausse des autres secteurs, industrie agroalimentaire en tête.

Les pertes d'emplois s'accroissent dans le commerce et dans les services marchands

Le commerce enregistre la baisse la plus importante de ces dix dernières années : - 0,6 %, soit une perte de 990 postes.

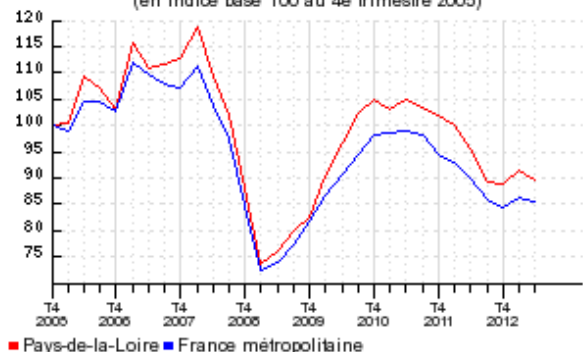
Hors intérim, les effectifs des services marchands se replient sensiblement ce trimestre : - 0,7 %, soit une perte de 2 330 postes pour la région, la plus forte depuis le 1^{er} trimestre 2009. Les Pays de la Loire se distinguent ainsi du niveau national où les effectifs de ce secteur sont stables. Les trois secteurs qui perdent le plus d'effectifs sont les activités scientifiques et techniques ; services administratifs et de soutien (- 1,1 %, soit - 1 170 postes), l'hébergement et restauration (- 2,4 %, soit - 1 010 postes) et l'information et communication (- 1,4 %, soit - 400 postes).

Tous les départements de la région perdent des salariés dans les services marchands hors intérim : les deux plus fortes baisses sont enregistrées en Loire-Atlantique (- 0,8 %) et en Vendée (- 0,7 %).

La reprise de l'emploi intérimaire au trimestre dernier ne se confirme pas au deuxième trimestre. Le nombre d'intérimaires diminue de 2,1 %. Cette baisse est plus importante dans les Pays de la Loire qu'au niveau national (- 0,8 %). Tous les départements de la région perdent des emplois intérimaires. La Vendée (- 5,2 %) et la Sarthe (- 3,8 %) sont les départements de la région pour lesquels les baisses sont les plus importantes.

Évolution de l'emploi intérimaire

(en indice base 100 au 4e trimestre 2005)



Champ : emploi en fin de trimestre ; données corrigées des variations saisonnières.
Note : données trimestrielles.

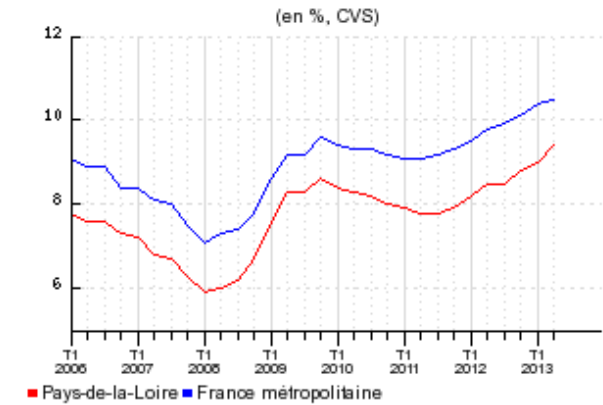
Source : Insee, estimations d'emploi.

Forte hausse du chômage

Le chômage augmente fortement au deuxième trimestre 2013 dans les Pays de la Loire. Le taux régional reste inférieur à celui national (9,4 % contre 10,5 %) mais atteint des niveaux très élevés pour la région. Le taux de chômage est supérieur à ceux enregistrés lors de la crise de 2008.

Le chômage augmente à un rythme voisin dans tous les départements de la région. La Sarthe reste le département le plus touché, avec un taux légèrement supérieur à la moyenne française (10,6 %). Dans les autres départements, les taux de chômage sont inférieurs à celui national avec des taux de 7,5 % en Mayenne, 9,1 % en Vendée, 9,2 % en Loire-Atlantique et 10,0 % en Maine-et-Loire.

Taux de chômage



Note : données trimestrielles.

Source : Insee, taux de chômage localisés.

La construction neuve

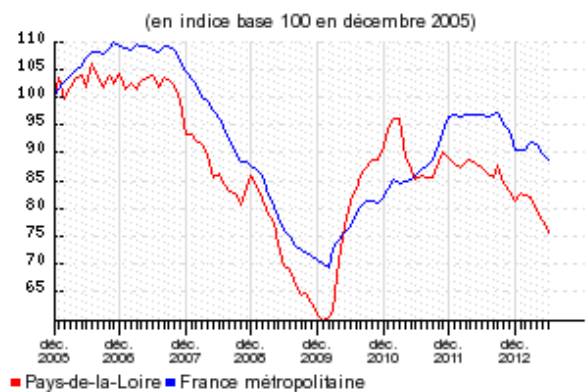
Fin juin 2013, le nombre de logements autorisés à la construction chute fortement après le léger rebond observé en début d'année. Il passe de 31 025 logements autorisés en cumul annuel à 28 725, soit une baisse de 7,4 % par rapport au trimestre précédent, quel que soit le type de logement (repli de 7,0 % pour les logements individuels et de 8,5 % pour les collectifs). Cette évolution est plus marquée qu'au niveau national où le nombre total de logements autorisés a baissé de 3,6 %. Sur un an, le nombre d'autorisations de logement est en repli de 13,1 %, contre un recul de 8,4 % au niveau national.

Une légère amélioration des mises en chantier grâce au collectif

Fin juin 2013, 23 179 logements sont mis en chantier dans la région, soit une légère hausse de 0,6 % par rapport au cumul annuel enregistré fin mars. Au niveau national, l'augmentation est de 1,8 %. La progression des mises en chantiers dans la région concerne les logements collectifs (+ 8,3 %) alors que le nombre de logements individuels commencés continue de baisser (- 2,5 %).

Les mises en chantier reculent seulement en Vendée (- 5,4 %). Elles progressent dans tous les autres départements de la région, notamment grâce aux mises en chantiers plus nombreuses dans le parc collectif.

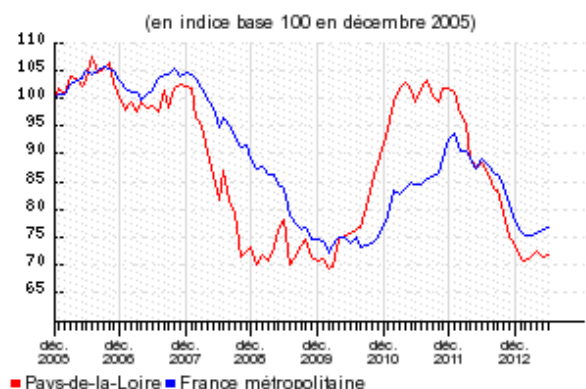
Évolution du nombre de logements autorisés à la construction



Note : données mensuelles brutes, en date de prise en compte. Chaque point représente la moyenne des 12 derniers mois.

Source : SoeS, Sit@del.

Évolution du nombre de logements commencés



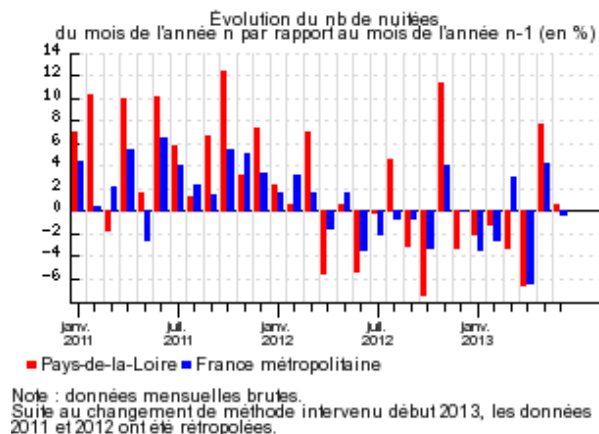
Note : données mensuelles brutes, en date de prise en compte. Chaque point représente la moyenne des 12 derniers mois.

Source : SoeS, Sit@del.

La fréquentation touristique

Dans les Pays de la Loire, avec 1,7 million de nuitées, l'activité hôtelière du deuxième trimestre 2013 enregistre une hausse de 0,8 % par rapport à la même période de 2012. En revanche, la fréquentation nationale a reculé de 0,6 %. Dans la région, la hausse de la fréquentation hôtelière est imputable à un bon mois de mai (+ 7,7 %) avec ses nombreux jours fériés, alors que le début du deuxième trimestre démarre timidement avec une baisse de la fréquentation au mois d'avril (- 6,6 %), le mois de juin étant stable. Pour ce trimestre, l'activité touristique est soutenue principalement par la clientèle étrangère, dont le nombre de nuitées est en hausse de 4,9 %, contre + 0,3 % pour la clientèle française par rapport au deuxième trimestre 2012.

Évolution de la fréquentation dans les hôtels

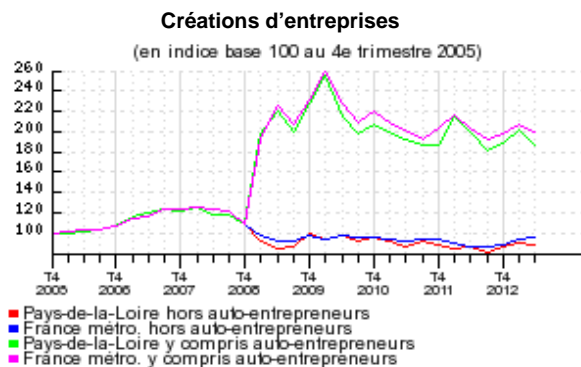


Sources : Insee ; direction du Tourisme ; partenaires régionaux.

Les entreprises

Au deuxième trimestre, 5 400 entreprises ont été créées dans les Pays de la Loire, soit une baisse de 7,4 % par rapport au premier trimestre. Cette baisse touche davantage la création sous régime d'auto-entrepreneurs, qui passe sous la barre des 3 000 nouvelles auto-entreprises dans la région (- 11,6 %). Par rapport au deuxième trimestre 2012, la création de sociétés est orientée à la baisse dans tous les départements de la région sauf en Vendée. Dans le même temps, la création d'entreprises individuelles hors entreprises a augmenté partout sauf en Loire-Atlantique.

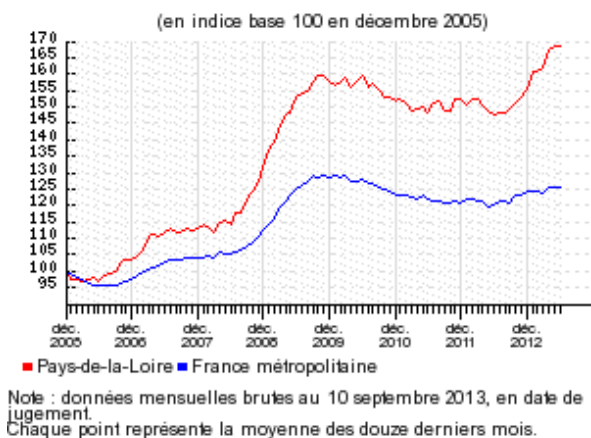
Le nombre de défaillances d'entreprises continue d'augmenter dans la région. Il a progressé de 3,2 % par rapport au trimestre précédent alors qu'il a reculé de 1,1 % en France métropolitaine.



Champ : ensemble des activités marchandes hors agriculture.
Note : les créations d'entreprises hors auto-entrepreneurs sont corrigées des jours ouvrables et corrigées des variations saisonnières (CJC-CVS), les créations sous régime d'auto-entrepreneur sont brutes. Données trimestrielles.

Source : Insee, REE (répertoire des entreprises, Sirene).

Défaillances d'entreprises



Source : Insee, REE (répertoire des entreprises, Sirene).

D'autres indicateurs conjoncturels sont diffusés régulièrement dans le [Tableau de bord conjoncturel](#) sur insee.fr

DIRECTEUR DE LA PUBLICATION

Jean-Paul FAUR

COORDINATION

Ophélie KAISER

RÉDACTEUR EN CHEF

Sylvain DUVERNE

BUREAU DE PRESSE

02 40 41 75 89

bureau-presse-pays-de-loire@insee.fr

© INSEE Pays de la Loire

Octobre 2013