

## Aux Antilles-Guyane, la dégradation du marché du travail continue au troisième trimestre 2013

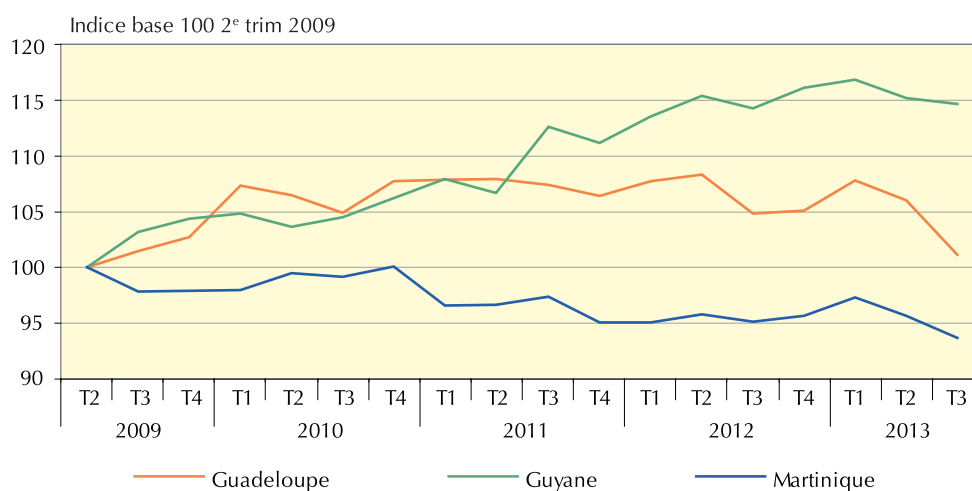
*Au troisième trimestre 2013, l'emploi salarié marchand aux Antilles-Guyane est en repli. La tendance baissière observée au second trimestre s'amplifie avec un recul de 3 %. Toutefois, en glissement annuel, la baisse est moins importante (- 2 %). Ce trimestre, la dégradation concerne les trois départements, mais elle est plus marquée en Guadeloupe.*

Effectifs départementaux de l'emploi salarié au 30 septembre 2013 <sup>(1)</sup>

	Industrie			Construction			Tertiaire marchand			Total		
	Effectifs	Évolution T3 2013	Glissement annuel	Effectifs	Évolution T3 2013	Glissement annuel	Effectifs	Évolution T3 2013	Glissement annuel	Effectifs	Évolution T3 2013	Glissement annuel
Guadeloupe	8,6	-4,6	1,5	7,1	-10,1	-6,1	47,2	-3,7	-4,0	62,9	-4,6	-3,5
Martinique	8,5	-1,2	1,5	6,1	-3,5	-2,9	47,8	-2,0	-1,8	62,3	-2,0	-1,5
Guyane	4,3	-2,4	-0,2	4,5	-3,0	-0,2	18,2	0,7	0,6	27,0	-0,5	0,3
Total	21,4	-2,9	1,2	17,7	-6,2	-3,6	113,1	-2,3	-2,4	152,2	-2,8	-2,0

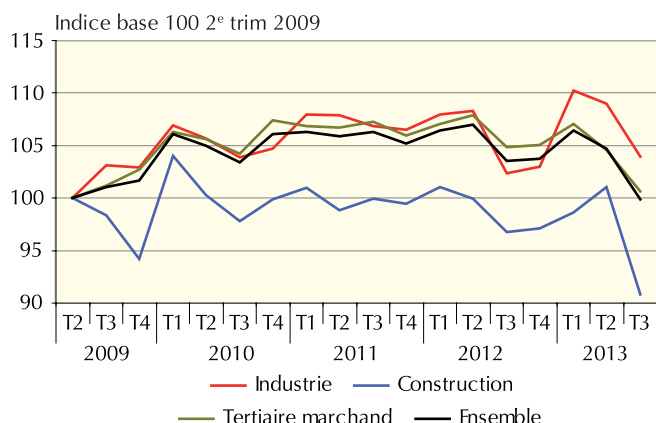
(1) L'évolution en glissement annuel rapporte les effectifs du 30 septembre 2013 aux effectifs du 30 septembre 2012.  
Source : Insee, Epure.

Évolution trimestrielle de l'emploi salarié marchand par département



Source : Insee, Epure.

## Évolution de l'emploi salarié marchand en Guadeloupe

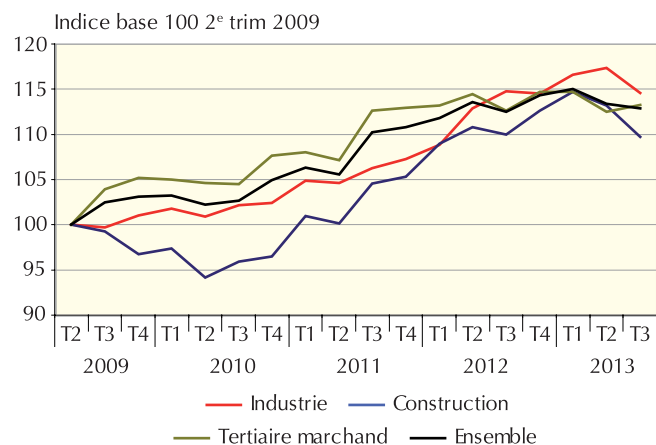


Source : Insee, Epure.

## Guadeloupe

L'emploi salarié marchand guadeloupéen recule de 4,6 % au troisième trimestre 2013. Principal vecteur de cette chute, le secteur de la construction qui est confronté à une atonie de la commande publique couplée à des difficultés conjoncturelles de trésorerie et de positionnement vis à vis des appels d'offre sur un marché dorénavant plus largement concurrentiel. La chute est de 10 % par rapport au premier trimestre 2013 et de 6 % en glissement annuel. Le repli est moindre dans l'industrie avec une baisse de 4 %, majoritairement liée à l'agroalimentaire. Pour la seconde fois consécutive, les autres activités de service se dégradent fortement, confirmant la baisse d'activité dans ce secteur. Le transport et entreposage, comme l'hébergement et la restauration pèsent négativement sur l'emploi salarié marchand de l'ensemble du secteur tertiaire. L'emploi salarié marchand recule ainsi de 3,7 % et de 4 % en glissement annuel.

## Évolution de l'emploi salarié marchand en Guyane

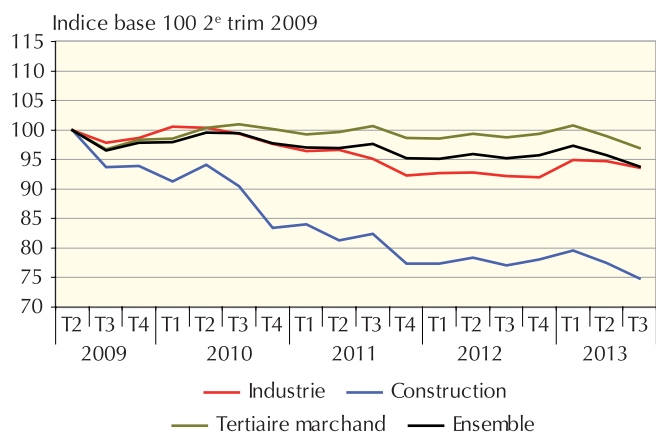


Source : Insee, Epure.

## Guyane

Des trois départements français d'Amérique, la Guyane est celui dont l'emploi salarié marchand enregistre une meilleure tenue en glissement annuel. En revanche, l'emploi est en faible repli au troisième trimestre 2013 par rapport au trimestre précédent (-0,5 %). Les trois grands secteurs contribuent à cette baisse. L'ensemble des activités industrielles affiche un ralentissement, alors que le secteur tertiaire marchand enregistre des évolutions disparates selon les sous-secteurs. Ainsi, le transport et entreposage progressent de 8 %, alors que les autres activités de service continuent de chuter fortement (-4,7 % sur un trimestre, et -14,5 % en glissement annuel). La construction s'infléchit également (-3 % par rapport au second trimestre), en dépit d'une demande importante liée à une démographie toujours soutenue.

## Évolution de l'emploi salarié marchand en Martinique



Source : Insee, Epure.

## Martinique

L'emploi salarié martiniquais est en repli au troisième trimestre 2013 (-1,2 %). Le secteur tertiaire marchand pèse majoritairement sur cette baisse. Le niveau de l'emploi en variation trimestrielle s'est en effet dégradé dans tous les postes. Le repli est plus particulièrement marqué dans le transport et entreposage (-5,5 %) et dans l'hébergement et restauration (-5,8 %). Les autres activités de services enregistrent elles-aussi une forte baisse, poursuivant la tendance déjà observée au trimestre précédent. Ce troisième trimestre 2013 confirme la mauvaise santé économique du secteur de la construction, elle-même liée à des facteurs transversaux : exigüité du marché, mutation des pratiques concurrentielles, ou encore difficultés de trésorerie (baisse de 3,5 % par rapport au trimestre précédent et de 2,9 % en glissement annuel). La baisse dans l'industrie est légère, cependant, elle s'observe assez uniformément dans ses sous-secteurs.



## Évolution de l'emploi salarié dans les secteurs concurrentiels

en %

Poste d'activité du tertiaire marchand	Guadeloupe		Martinique		Guyane	
	Évolution T3 2013 / T2 2013	Évolution T3 2013 / T3 2012	Évolution T3 2013 / T2 2013	Évolution T3 2013 / T3 2012	Évolution T3 2013 / T2 2013	Évolution T3 2013 / T3 2012
Commerce	-2,4	-2,7	-0,4	-2,3	0,9	1,1
Autres activités de services	-10,0	-15,7	-0,4	-6,0	-4,7	-14,5
Transport et entreposage	-2,1	-2,8	-5,5	0,9	7,7	11,9
Hébergement et restauration	-7,6	-6,4	-5,8	-3,6	-2,1	-0,4
Information et communication	-7,9	-4,6	-0,6	0,9	1,0	5,0
Activités financières et d'assurance	-0,5	-0,7	-0,1	0,3	-0,4	5,1
Activités immobilières	-11,3	5,7	-5,7	-5,9	-3,5	2,5
Activités Scientifiques et techniques <sup>1</sup> - Services administratifs et de soutien <sup>2</sup>	-1,2	-0,7	-1,8	-0,6	0,2	0,7
<b>Ensemble tertiaire marchand</b>	<b>-3,7</b>	<b>-3,9</b>	<b>-2,0</b>	<b>-1,8</b>	<b>0,7</b>	<b>0,8</b>

1- Les activités scientifiques et techniques regroupent les activités juridiques, comptables, de gestion, d'architecture, d'ingénierie, de contrôle, de recherche-développement et d'analyses techniques.

2- Les activités de services administratifs et de soutien regroupent principalement les activités d'intérim, les agences de voyages, la location.

Note : l'évolution en glissement annuel rapporte les effectifs du 31 décembre 2012 aux effectifs du 31 décembre 2011.

L'ensemble n'inclut pas l'agriculture et pêche.

Les évolutions ainsi que le poids du commerce et des services sont calculés par rapport à l'ensemble du secteur tertiaire marchand et non à l'emploi total.

Source : Insee, Epure.

Guy MYSTILLE

Nicolas PRUD'HOMME

### Méthodologie :

#### Mesurer les évolutions trimestrielles de l'emploi salarié marchand

Les emplois salariés font l'objet de déclarations sous forme de Bordereaux de Recouvrement des Cotisations (BRC). Ces Bordereaux sont adressés par les employeurs aux Unions de Recouvrement de Sécurité Sociale et des Allocations Familiales (Urssaf), puis transmis trimestriellement à l'Insee.

Ils concernent les salariés soumis au régime général de sécurité sociale, à l'exception :

- des apprentis dont les cotisations sont prises en charge par l'État ;
- des emplois domestiques ;
- des fonctionnaires de l'État.

Sur les données issues des BRC, une chaîne de traitement dite Epure (Extension du Projet Urssaf sur les Revenus et l'Emploi) est utilisée pour les départements Français d'Amérique depuis 2006. Le champ est restreint aux activités les mieux représentées.

Sont exclus du champ Epure :

- les caisses de congés payés ;
- les établissements de vente à domicile ;
- les administrateurs d'immeubles à l'AFPA.

Finalement, le champ étudié « les établissements marchands de l'industrie, de la construction, du commerce et des services » représente 50 % des 300 000 emplois des DFA en fin septembre 2011 (hors emplois domestiques et personnel militaire dépendant du Ministère de la Défense).

Les données brutes ne sont pas désaisonnalisées. Les résultats sont ici présentés selon la nouvelle Nomenclature Agrégée (NA) 2008, regroupement de la nouvelle Nomenclature d'Activités Française (NAF) destiné à l'analyse économique.