

REPRISE DE L'INTÉRIM FRANCO-COMTOIS AU PREMIER TRIMESTRE 2013

En Franche-Comté, l'emploi salarié marchand diminue de 0,2 % au premier trimestre 2013 par rapport au trimestre précédent. L'emploi recule dans l'industrie, la construction et le commerce mais progresse par contre dans les services marchands. En particulier, l'intérim est en nette reprise avec + 9,5 %. En rythme annuel, la construction est le secteur le plus touché. L'emploi diminue dans tous les départements de Franche-Comté. Sur un an, la baisse est la plus importante dans le Territoire de Belfort.

Au 1^{er} trimestre 2013, les effectifs d'emploi salarié marchand franco-comtois continuent de baisser. Par rapport au trimestre précédent, le recul est légèrement plus marqué dans la région que dans l'ensemble de la France métropolitaine (-0,2 %

contre -0,1 %). En rythme annuel, la baisse est encore plus forte avec -2,7 %. Le secteur des services marchands est le seul créateur net d'emplois au premier trimestre 2013 (+1,3 %). L'emploi est en nette augmentation dans

l'intérim (+9,5 %). Dans les services hors intérim il progresse de 0,2 %. Les effectifs salariés diminuent dans les autres secteurs, de 1,4 % dans l'industrie, de 0,6 % dans la construction et de 0,7 % dans le commerce.

Sur un an, tous les secteurs perdent des emplois. L'emploi salarié recule de 2,6 % dans l'industrie, de 3,8 % dans la construction, de 1,1 % dans le commerce et de 3,4 % dans les services marchands.

Par rapport au quatrième trimestre 2012, l'emploi salarié diminue au 1^{er} trimestre 2013 dans le Jura (-0,4 %), la Haute-Saône et le Territoire de Belfort (-0,3 % chacun). Les effectifs restent stables dans le Doubs.

Sur un an, l'emploi salarié marchand régresse également dans tous les départements francs-comtois : -1,8 % dans le Jura, -2,6 % dans le Doubs, -3,5 % en Haute-Saône et -3,8 % dans le Territoire de Belfort. ■

Emploi salarié marchand en Franche-Comté au premier trimestre 2013

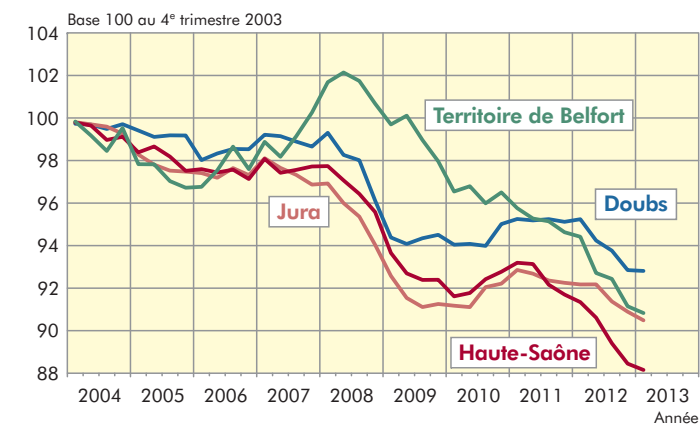
	Niveau (en milliers)	Évolution trimestrielle (en %)	Évolution annuelle (en %)
Industrie	89,5	- 1,4	- 2,6
Fabrication de denrées alimentaires, de boissons et de produits à base de tabac	10,5	- 0,7	- 0,2
Cokéfaction et raffinage ; Industries extractives, énergie, eau, gestion des déchets et dépollution	n.s.	- 0,7	+ 1,3
Fabrication d'équipement électriques, électroniques, informatiques ; fabrication de machines	11,2	- 1,7	- 2,3
Fabrication de matériels de transport	21,7	- 1,7	- 3,5
Fabrication d'autres produits industriels	41,6	- 1,3	- 3,1
Construction	22,0	- 0,6	- 3,8
Commerce	45,5	- 0,7	- 1,1
Services marchands	91,1	+ 1,3	- 3,4
Transports et entreposage	17,2	- 1,4	- 3,8
Hébergement et restauration	10,7	+ 1,2	- 1,0
Information et communication	n.s.	- 0,9	- 2,0
Activités financières et d'assurance	9,7	- 0,2	+ 0,1
Activités immobilières	2,8	+ 2,5	+ 0,8
Activités scientifiques et techniques ; services administratifs et de soutien	23,7	+ 0,2	- 0,5
Autres activités de services	12,1	+ 1,6	- 1,9
Interim	11,6	+ 9,5	- 14,9
Ensemble	248,1	- 0,2	- 2,7

Champ : emploi salarié marchand non agricole (hors administration publique, éducation, santé, action sociale et particuliers employeurs)

n.s. : non significatif

Source : Insee (Estimations d'emploi [données corrigées des variations saisonnières])

Évolution de l'emploi salarié dans les départements



Champ : emploi salarié marchand non agricole (hors administration publique, éducation, santé, action sociale et particuliers employeurs)
Source : Insee (Estimations d'emploi [données corrigées des variations saisonnières])

Emploi salarié marchand par département au premier trimestre 2013

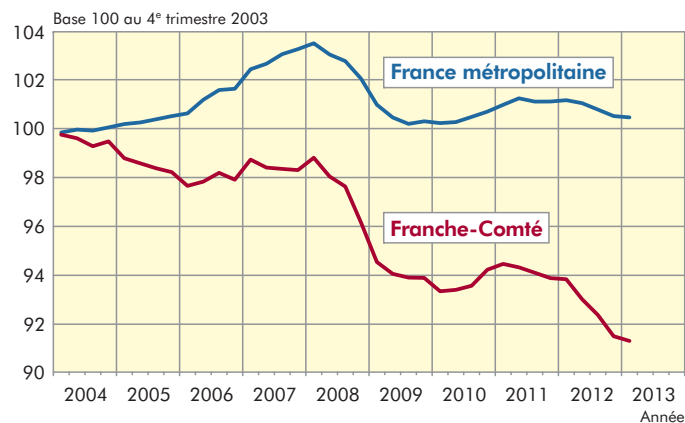
	Doubs			Jura			Haute-Saône			Territoire de Belfort		
	Niveau (en milliers)	Évolution trimestrielle (en %)	Évolution annuelle (en %)	Niveau (en milliers)	Évolution trimestrielle (en %)	Évolution annuelle (en %)	Niveau (en milliers)	Évolution trimestrielle (en %)	Évolution annuelle (en %)	Niveau (en milliers)	Évolution trimestrielle (en %)	Évolution annuelle (en %)
Industrie	43,6	- 1,2	- 2,0	20,5	- 1,2	- 2,6	15,9	- 1,4	- 2,8	9,5	- 2,4	- 4,4
Construction	10,7	+ 1,1	- 0,4	5,3	- 1,6	- 4,8	3,7	- 2,5	- 10,0	2,4	- 2,3	- 5,6
Commerce	22,1	- 0,6	- 1,4	10,3	- 0,1	+ 0,7	7,7	- 2,2	- 2,3	5,4	- 0,2	- 1,2
Services marchands	47,6	+ 1,0	- 4,0	17,4	+ 0,5	- 1,5	12,6	+ 3,0	- 3,0	13,4	+ 1,5	- 4,1
Interim	6,0	+ 5,5	- 18,4	2,3	+ 8,6	- 7,4	2,0	+ 11,5	- 12,1	1,3	+ 31,4	- 14,8
Services marchands hors interim	41,6	+ 0,4	- 1,5	15,2	- 0,6	- 0,5	10,6	+ 1,6	- 1,0	12,2	- 0,9	- 2,8
Ensemble	124,0	0,0	- 2,6	53,5	- 0,4	- 1,8	39,9	- 0,3	- 3,5	30,6	- 0,3	- 3,8

Champ : emploi salarié marchand non agricole (hors administration publique, éducation, santé, action sociale et particuliers employeurs)

Source : Insee (Estimations d'emploi [données corrigées des variations saisonnières])

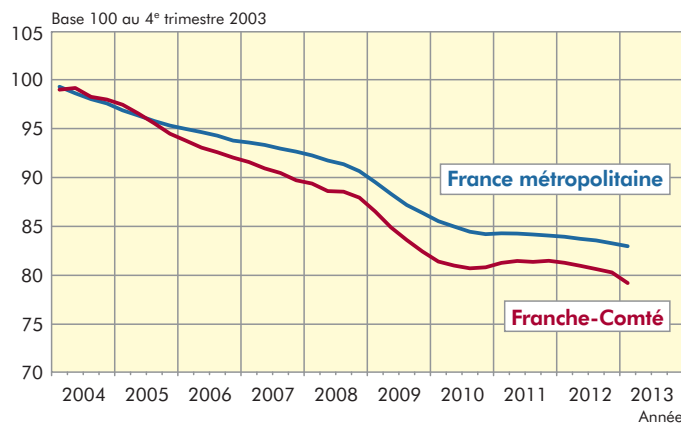
Évolution de l'emploi salarié marchand par secteur

Ensemble des secteurs



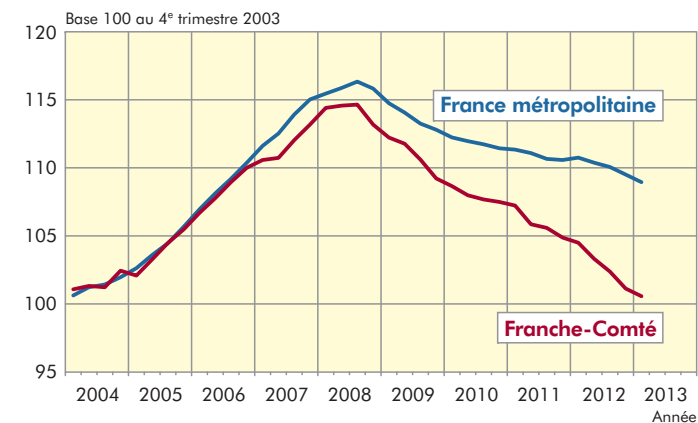
Champ : emploi salarié marchand non agricole (hors administration publique, éducation, santé, action sociale et particuliers employeurs)
Source : Insee (Estimations d'emploi [données corrigées des variations saisonnières])

Industrie



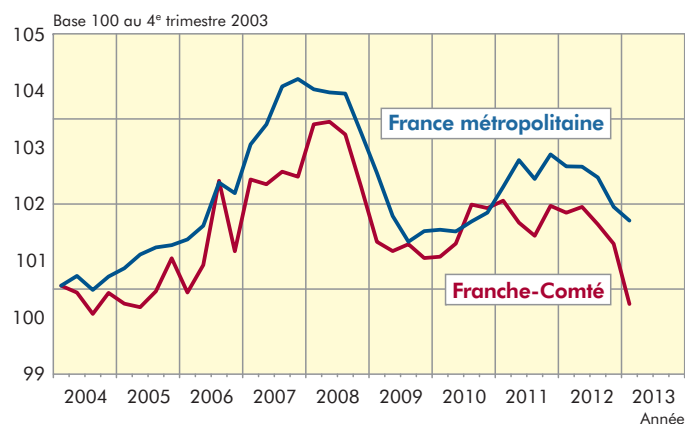
Champ : emploi salarié marchand non agricole (hors administration publique, éducation, santé, action sociale et particuliers employeurs)
Source : Insee (Estimations d'emploi [données corrigées des variations saisonnières])

Construction



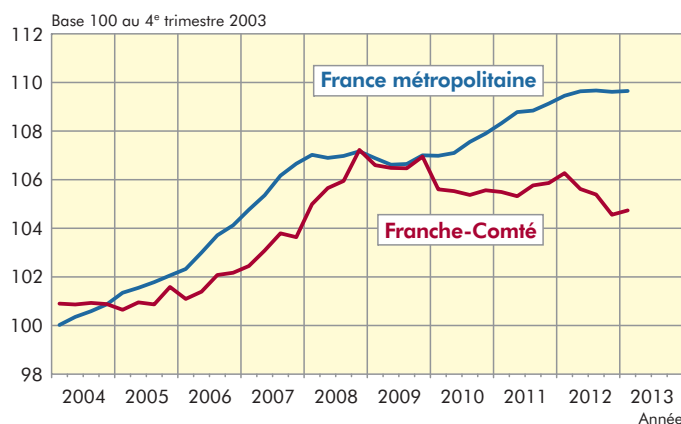
Champ : emploi salarié marchand non agricole (hors administration publique, éducation, santé, action sociale et particuliers employeurs)
Source : Insee (Estimations d'emploi [données corrigées des variations saisonnières])

Commerce



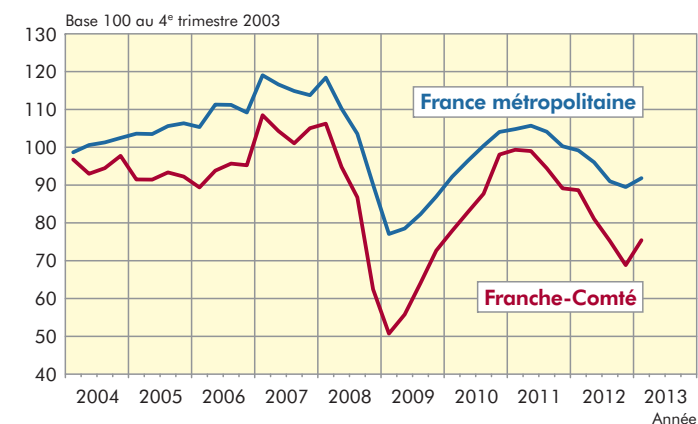
Champ : emploi salarié marchand non agricole (hors administration publique, éducation, santé, action sociale et particuliers employeurs)
Source : Insee (Estimations d'emploi [données corrigées des variations saisonnières])

Services marchands (hors intérim)



Champ : emploi salarié marchand non agricole (hors administration publique, éducation, santé, action sociale et particuliers employeurs)
Source : Insee (Estimations d'emploi [données corrigées des variations saisonnières])

Intérim



Champ : emploi salarié marchand non agricole (hors administration publique, éducation, santé, action sociale et particuliers employeurs)
Source : Insee (Estimations d'emploi [données corrigées des variations saisonnières])