

## Des signes d'amélioration

Après six trimestres de récession, la zone euro renoue avec la croissance au deuxième trimestre 2013, s'inscrivant dans le regain de dynamisme des économies avancées. En France, portée par l'industrie manufacturière et la production d'énergie, l'activité rebondit au deuxième trimestre 2013 de 0,5 %, après - 0,1 % au premier trimestre. Selon les chefs d'entreprise interrogés dans les enquêtes de conjoncture, le climat des affaires, qui avait commencé de se redresser dans l'industrie au printemps, s'améliore désormais nettement dans l'ensemble des secteurs.

La région Champagne-Ardenne commence à bénéficier de l'amélioration du climat conjoncturel. En particulier, la baisse de l'emploi salarié marchand s'atténue. Les services marchands hors intérim redeviennent créateurs d'emplois pour la première fois depuis deux ans. Dans la construction, la baisse de l'emploi ralentit malgré la faiblesse de la construction neuve de logements. En revanche, l'emploi industriel régional connaît encore des suppressions de postes au deuxième trimestre 2013. Le taux de chômage s'établit à 11,5 % de la population active en Champagne-Ardenne, en hausse de 0,1 point par rapport au trimestre précédent.

Le début de la saison touristique est prometteur grâce à une fréquentation hôtelière au deuxième trimestre 2013 en progression de 1,1 % de nuitées par rapport au même trimestre de l'année 2012.

La création d'entreprises pâtit d'un moindre intérêt pour le statut d'auto-entrepreneur, alors que la dynamique de création d'entreprises hors ce dispositif reste bien orientée. Dans le même temps, les défaillances d'entreprises reculent légèrement.

*Patrick Bouny, Antoine Wallaert, Insee Champagne-Ardenne*

### Contexte international

#### Rebond de l'activité mondiale

Au deuxième trimestre 2013, l'activité a surpris par son dynamisme dans les économies avancées (+ 0,6 % après + 0,3 %). Elle a notamment accéléré aux États-Unis (+ 0,6 % après + 0,3 %) et au Royaume-Uni (+ 0,7 % après + 0,4 %) et a progressé vigoureusement au Japon. A contrario, la croissance s'est tassée au deuxième trimestre dans les économies émergentes.

La zone euro a renoué comme attendu avec la croissance (+ 0,3 %), après six trimestres de récession : l'activité a accéléré nettement en Allemagne (+ 0,7 %) et en France (+ 0,5 %). L'ensemble des postes de demande, à l'exception des stocks, ont participé à ce mouvement. En particulier, l'investissement a progressé légèrement, mettant fin à huit trimestres de baisse.

Dans les économies avancées, l'amélioration cet été du climat des affaires laisse à penser que l'embellie va se poursuivre d'ici la fin de l'année.

L'activité dans la zone euro devrait continuer de croître au second semestre (+ 0,1 % au troisième trimestre puis + 0,3 % au quatrième trimestre), stimulée par le faible niveau de l'inflation, une modération de la consolidation budgétaire et le redressement de l'investissement après un ajustement très marqué.

### Contexte national

#### L'éclaircie se confirme en France

L'activité a fortement rebondi en France au deuxième trimestre 2013 (+ 0,5 % après - 0,1 %), notamment grâce à une industrie manufacturière en nette accélération (+ 2,0 % après + 0,2 %). De plus, les températures d'avril et mai, inférieures aux normales saisonnières, ont maintenu à un niveau élevé les dépenses de chauffage des ménages, si bien que la production d'énergie a accéléré au deuxième trimestre (+ 2,0 % après + 0,7 %). En revanche, l'activité dans la construction a continué de se contracter (- 0,7 % après - 0,8 %), tant dans l'entretien du logement que dans les nouveaux bâtiments.

Depuis cet été, le climat des affaires s'améliore nettement dans l'ensemble des secteurs. Le PIB progresserait de 0,2 % en 2013, avec une accélération sur l'année portée par le rebond de la production manufacturière.

L'emploi total progresserait au second semestre, du fait de l'augmentation des emplois aidés dans le secteur non marchand. Le taux de chômage s'établirait à 11,0 % fin 2013.

Le pouvoir d'achat des ménages progresserait à nouveau en 2013 (+ 0,5 % après - 0,9 % en 2012), sous l'effet conjugué de la baisse de l'inflation peu transmise dans les salaires jusqu'à présent, et d'une hausse moins importante des prélèvements obligatoires.

## Moindre baisse de l'emploi salarié marchand

Au 2<sup>ème</sup> trimestre 2013, en Champagne-Ardenne, selon les indicateurs provisoires actuellement disponibles, les pertes nettes d'emplois dans les secteurs principalement marchands non agricoles touchent 770 salariés, après 1 500 le trimestre précédent. Pour le 3<sup>ème</sup> trimestre consécutif, la baisse de l'emploi ralentit : - 0,3 % au 2<sup>ème</sup> trimestre, après - 0,5 % au 1<sup>er</sup> trimestre 2013.

En France métropolitaine, le recul de l'emploi concerne 34 600 postes. Les suppressions sont plus importantes ce trimestre (- 0,2 %), après une quasi-stabilité au 1<sup>er</sup> trimestre. Les départements de la Marne et de la Haute-Marne maintiennent leur niveau d'emploi alors que, dans l'Aube et dans les Ardennes, l'emploi diminue encore, respectivement de - 0,8 % et de - 0,5 % ce trimestre.

Sur un an, en Champagne-Ardenne, les secteurs marchands non agricoles ont supprimé 6 800 emplois, soit un repli de - 2,4 %, plus prononcé qu'en France métropolitaine (- 0,9 %). Sur cette période, l'emploi salarié marchand diminue quasiment dans toutes les régions, mais le plus fortement en Champagne-Ardenne (- 2,4 %) puis en Franche-Comté et dans le Limousin (- 2,2 %).

L'emploi industriel champardennais continue de baisser au 2<sup>ème</sup> trimestre (- 780 postes) à un rythme (- 1,0 %) proche de celui du 1<sup>er</sup> trimestre (- 1,1 %). Tous les départements s'inscrivent dans ce mouvement, même si le recul est moins marqué dans la Marne (- 0,3 %) et la Haute-Marne (- 0,8 %) que dans les Ardennes (- 1,7 %) et l'Aube (- 1,4 %). En France métropolitaine, avec 19 000 postes de moins au 2<sup>ème</sup> trimestre 2013, la baisse de l'emploi dans l'industrie continue : - 0,6 % après - 0,4 % au 1<sup>er</sup> trimestre.

Tous les grands secteurs de l'industrie régionale perdent des emplois, en particulier la fabrication de denrées alimentaires, de boissons et de produits à base de tabac (- 0,6 %) et la fabrication des autres produits industriels (- 1,0 %), dont la métallurgie et la fabrication de meubles.

En Champagne-Ardenne, la baisse des effectifs de la construction s'atténue au 2<sup>ème</sup> trimestre 2013 : - 0,6 %, après - 1,7 % au 1<sup>er</sup> trimestre. En France métropolitaine, l'emploi dans ce secteur diminue au 2<sup>ème</sup> trimestre de 0,5 %, quasiment au même rythme qu'au 1<sup>er</sup> trimestre (- 0,6 %). Sur un an, 1 300 postes ont été supprimés en Champagne-Ardenne. La baisse est nettement plus marquée dans la région (- 4,6 %) qu'en France métropolitaine (- 2,1 %).

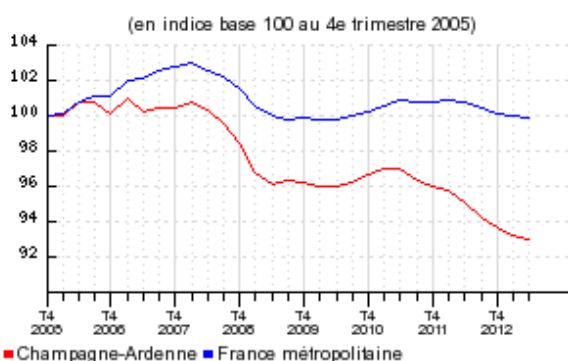
## Le secteur tertiaire marchand à nouveau créateur d'emplois

Au 2<sup>ème</sup> trimestre 2013, en Champagne-Ardenne, l'emploi salarié du secteur tertiaire marchand gagne 190 postes (+ 0,1 %), après une baisse de - 0,1 % au 1<sup>er</sup> trimestre. Pour la première fois depuis le 2<sup>ème</sup> trimestre 2011, les services marchands hors intérim sont créateurs nets d'emplois : + 0,4 % après - 0,5 % au 1<sup>er</sup> trimestre 2013.

En particulier, l'emploi dans le secteur hébergement-restauration augmente de + 0,9 % après - 1,2 % au trimestre précédent et celui des services administratifs et de soutien de + 0,6 % après - 0,9 % au trimestre précédent.

En revanche, l'emploi continue de baisser dans le commerce (- 0,4 %) et les transports (- 0,5 %).

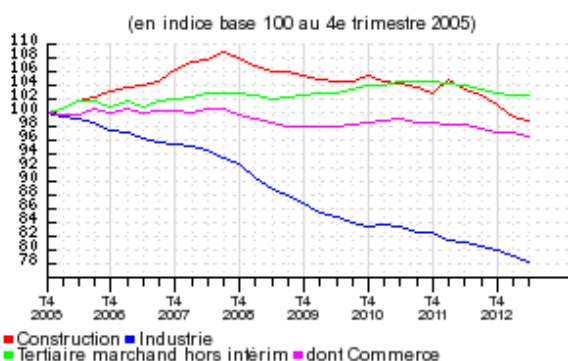
## Évolution de l'emploi salarié marchand



Champ : emploi salarié en fin de trimestre hors agriculture, secteurs principalement non marchands et salariés des particuliers employeurs ; données corrigées des variations saisonnières.  
Note : données trimestrielles.

Source : Insee, estimations d'emploi.

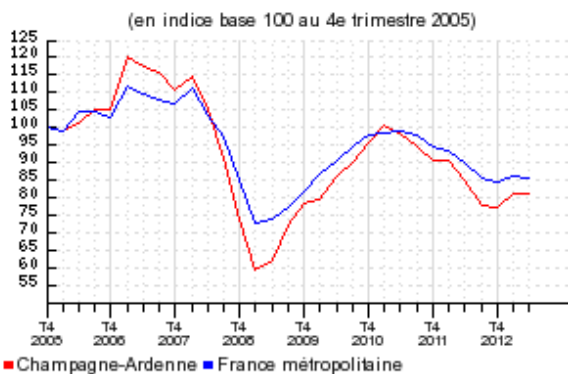
## Évolution de l'emploi salarié marchand par secteur en Champagne-Ardenne



Champ : emploi salarié en fin de trimestre hors agriculture, secteurs principalement non marchands et salariés des particuliers employeurs ; données corrigées des variations saisonnières.  
Note : données trimestrielles.

Source : Insee, estimations d'emploi.

## Évolution de l'emploi intérimaire



Champ : emploi en fin de trimestre ; données corrigées des variations saisonnières.  
Note : données trimestrielles.

Source : Insee, estimations d'emploi.

La reprise de l'intérim se confirme au 2<sup>ème</sup> trimestre (+ 0,1 %), après un fort rebond au 1<sup>er</sup> trimestre (+ 5,1 %, soit + 528 postes). Comptabilisé dans le tertiaire, quel que soit le secteur dans lequel les intérimaires effectuent leur mission, l'emploi intérimaire recule de 4,5 % en Champagne-Ardenne sur un an. En France métropolitaine, les effectifs baissent légèrement au 2<sup>ème</sup> trimestre 2013 (- 4 300 postes, soit - 0,8 %) après une hausse de 2,0 % au 1<sup>er</sup> trimestre. Sur un an, le repli de l'intérim atteint - 5,0 %.

La montée en charge des emplois d'avenir en Champagne-Ardenne (1 168 contrats fin août 2013)<sup>1</sup> contribue à l'amélioration de la situation sur le marché du travail.

### Légère hausse du taux de chômage

Au 2<sup>ème</sup> trimestre 2013, le taux de chômage localisé atteint 11,5 % de la population active en Champagne-Ardenne, en hausse de 0,1 point par rapport au 1<sup>er</sup> trimestre 2013.

En France métropolitaine, le taux de chômage au sens du BIT<sup>2</sup> est estimé à 10,5 % de la population active, soit une hausse de 0,1 point par rapport au trimestre précédent. Parmi les 22 régions métropolitaines, la Champagne-Ardenne reste au 6<sup>ème</sup> rang des régions les plus touchées par le chômage, après la Lorraine (11,0 %) et avant la Haute-Normandie (11,8 %). Sur un an, le taux de chômage champardennais augmente plus vite (+ 1,1 point) qu'en France métropolitaine (+ 0,7 point).

Au niveau départemental, le taux de chômage localisé diminue de 0,1 point dans les Ardennes (13,2 %) et la Haute-Marne (10,4 %). En revanche, dans l'Aube (12,5 %) et la Marne (10,6 %), il augmente de 0,2 point.

Fin juin 2013, 107 000 demandeurs d'emploi ayant ou non exercé une activité réduite au cours du mois (catégories A, B, C) sont inscrits à Pôle emploi en Champagne-Ardenne, soit 1,5 % de plus que fin du premier trimestre. En France métropolitaine la demande d'emploi est en hausse de 1,2 %, concernant désormais près de 4,8 millions de personnes. Depuis fin juin 2012, le nombre de demandeurs d'emploi augmente un peu plus vite en Champagne-Ardenne (+ 9,6 %) qu'au niveau national (+ 9,1 %).

Comparé à fin juin 2012, le nombre de demandeurs d'emploi de longue durée, inscrits depuis plus d'un an à Pôle emploi, augmente de 16,7 % en Champagne-Ardenne contre 16,0 % en France métropolitaine.

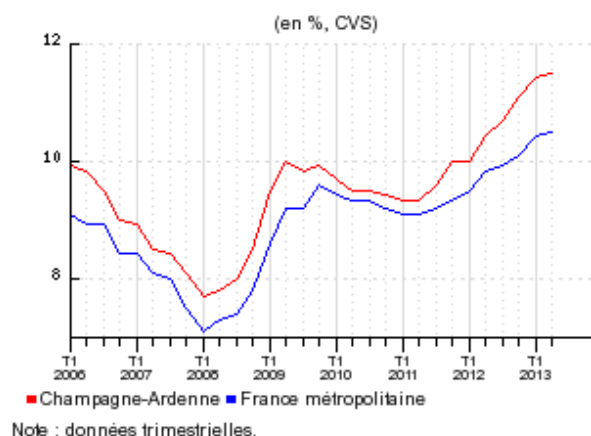
### La construction de logements toujours en berne

En Champagne-Ardenne, entre fin juin 2012 et fin juin 2013, 4 000 logements ont été commencés. Le cumul annuel des mises en chantier de logements diminue de 9,0 % dans la région à la fin du 2<sup>ème</sup> trimestre par rapport au trimestre précédent, alors qu'il est en hausse de 1,8 % en France métropolitaine. La baisse champardennaise du nombre de logements commencés touche davantage les logements collectifs (- 16,8 %) que les logements indivi-

<sup>1</sup> Source : Dares - traitement Direccte

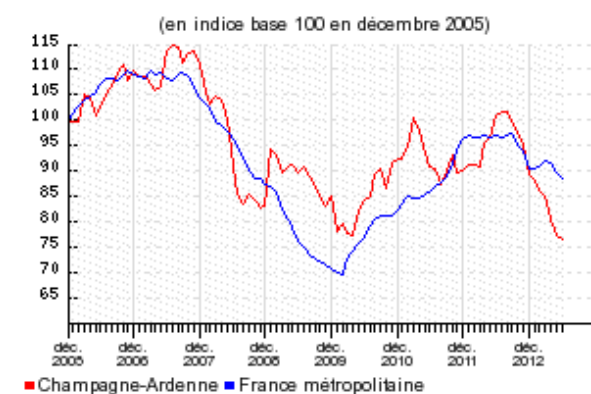
<sup>2</sup> Le taux de chômage présenté ici est corrigé de l'effet estimé du nouveau questionnaire de l'enquête Emploi (cf. n203 d'Informations Rapides). Cet effet est estimé pour le 2<sup>ème</sup> trimestre à - 0,3 point.

### Taux de chômage



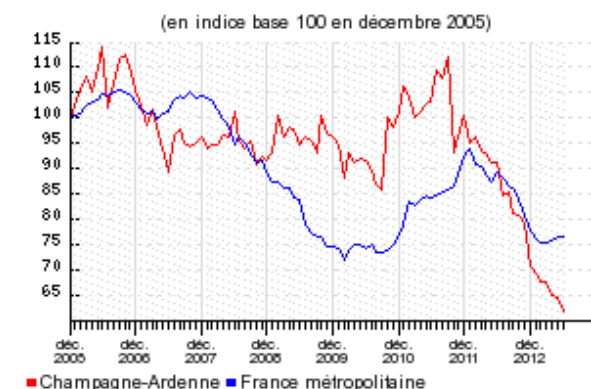
Source : Insee, taux de chômage au sens du BIT et taux de chômage localisé.

### Évolution du nombre de logements autorisés à la construction



Source : SOeS, Sit@del2

### Évolution du nombre de logements commencés



Source : SOeS, Sit@del2

duels (- 3,4 %). Comparé au cumul à fin juin 2012, le nombre de logements commencés sur un an recule de 32,4 % en Champagne-Ardenne, contre un repli de 14,0 % en France métropolitaine.

Le nombre de permis de construire autorisés, qui constitue un indicateur des mises en chantier futures, continue de chuter. Les perspectives de construction de logements pour les mois à venir restent peu favorables. À la fin du 2<sup>ème</sup> trimestre 2013, le cumul annuel des autorisations de logements baisse de 10,4 % en Champagne-Ardenne, comparé à celui de fin mars 2013. En France métropolitaine, l'évolution de ce même cumul annuel (- 3,6 %) suggère un léger repli, voire une stabilisation, de la construction neuve de logements.

### Bon début de saison dans l'hôtellerie

En Champagne-Ardenne, au 2<sup>ème</sup> trimestre 2013, la fréquentation hôtelière continue d'augmenter avec + 1,1 % de nuitées par rapport au 2<sup>ème</sup> trimestre 2012. Ce bilan fait suite à un début d'année déjà favorable (+ 6,6 % de fréquentation au 1<sup>er</sup> trimestre par rapport au même trimestre de 2012). Le nombre des nuitées étrangères (+ 1,3 %) progresse un peu plus vite que les nuitées françaises (+ 1,0 %). En France métropolitaine, sur la même période, le nombre des nuitées hôtelières recule de 0,6 %, sous l'effet d'une clientèle française moins présente (- 3,1 %) et malgré des nuitées étrangères plus nombreuses (+ 3,9 %).

Ce trimestre, la fréquentation hôtelière champardennaise bénéficie d'une forte affluence en début de saison touristique, en juin (+ 2,0 %) et en mai (+ 1,7 %). Hormis l'Aube (- 4,0 %), tous les autres départements de la région enregistrent des hausses de fréquentation hôtelière au 2<sup>ème</sup> trimestre 2013, nette dans les Ardennes (+ 14,4 %), moindres dans la Marne (+ 1,1 %) et la Haute-Marne (+ 1,8 %).

### Le statut d'auto-entrepreneur séduit moins

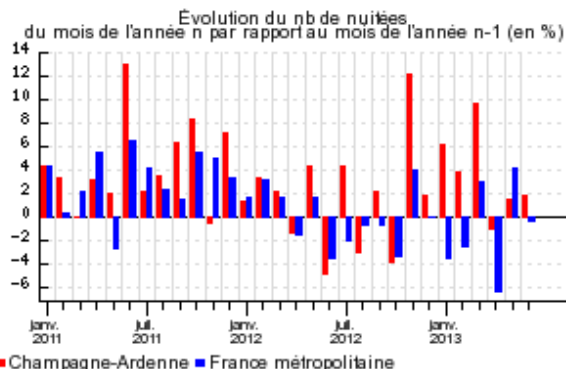
Au 2<sup>ème</sup> trimestre 2013, 1 987 nouvelles entreprises sont enregistrées en Champagne-Ardenne, soit 2,4 % de moins qu'au trimestre précédent. Les immatriculations d'auto-entreprises diminuent fortement (- 7,8 %) mais, hors ce statut, les créations continuent de progresser (+ 5,9 % après + 7,9 % au 1<sup>er</sup> trimestre 2013). Comparé au 2<sup>ème</sup> trimestre 2012, le nombre de nouvelles entreprises en Champagne-Ardenne a peu varié (- 0,4 %), le ralentissement des créations d'auto-entreprises étant compensé par une hausse des autres formes d'entreprises (+ 9,8 %).

En France métropolitaine, au 2<sup>ème</sup> trimestre 2013, les créations d'entreprises baissent également par rapport au 1<sup>er</sup> trimestre 2013 (- 3,7 %) et par rapport au 2<sup>ème</sup> trimestre 2012 (- 1,7 %).

En Champagne-Ardenne, la part des auto-entrepreneurs dans l'ensemble des créateurs est de 57,3 % ce trimestre, niveau qui reste supérieur à celui observé en France métropolitaine (51,8 %).

Le nombre des défaillances d'entreprises jugées en Champagne-Ardenne au cours des 12 derniers mois baisse de 1,3 %, comparé au cumul de la fin du 1<sup>er</sup> trimestre 2013. En France métropolitaine, ce même cumul est en hausse de 1,3 %.

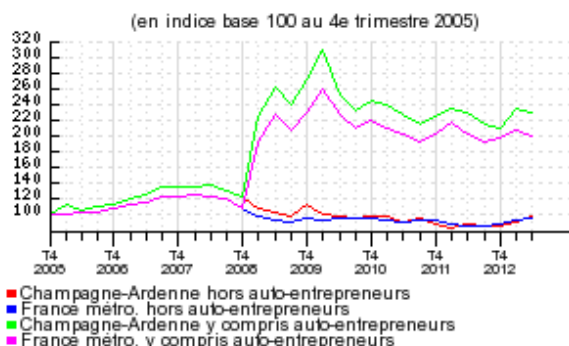
### Évolution de la fréquentation dans les hôtels



Note : données mensuelles brutes. Suite au changement de méthode intervenu début 2013, les données 2011 et 2012 ont été rétroposées.

Source : Insee ; DGCI, partenaires régionaux

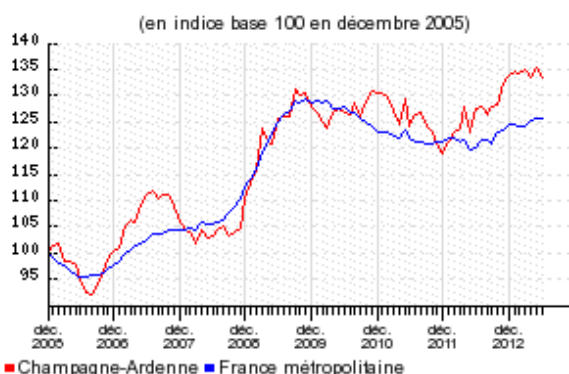
### Créations d'entreprises



Champ : ensemble des activités marchandes hors agriculture. Note : les créations d'entreprises hors auto-entrepreneurs sont corrigées des jours ouvrables et corrigées des variations saisonnières (CJOCV), les créations sous régime d'auto-entrepreneur sont brutes. Données trimestrielles.

Source : Insee, REE (Répertoire des Entreprises et des Établissements - Sirene).

### Défaillances d'entreprises



Note : données mensuelles brutes au 10 septembre 2013, en date de jugement. Chaque point représente la moyenne des douze derniers mois.

Source : Fiben, Banque de France.

Insee, direction régionale de Champagne-Ardenne

10, rue Édouard Mignot - CS10048 - 51721 Reims Cedex

Tél. : 03 26 48 66 60

Directrice de la publication : Laurence Bloch, directrice régionale de l'Insee

Chef du Service Études et Diffusion : Catherine Fischer

Rédacteur en chef : David Bates

Secrétaire de fabrication : Hervé Bourgeois

© Insee-2013