

Au 2^e trimestre 2013, l'emploi aquitain en légère baisse

Corine Kapel

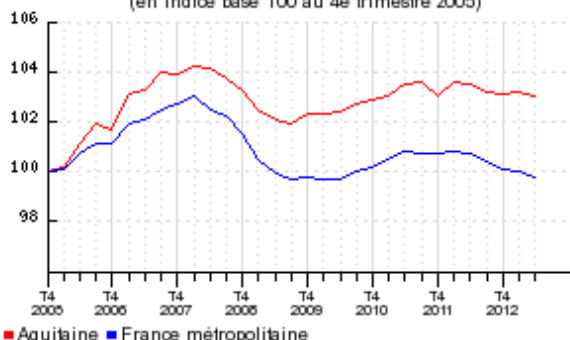
Rédaction achevée le 15 octobre 2013

L'activité repart au niveau national au deuxième trimestre 2013, et le climat des affaires s'améliore. En Aquitaine, l'emploi régional est en baisse, après deux trimestres de stabilité. L'industrie et la construction perdent des emplois, mais moins que le trimestre précédent. Le commerce et les services (hors intérim) n'en créent pas. L'intérim se replie après un premier trimestre en hausse. Pourtant quelques signes de reprise sont là, comme la hausse de la construction de logements neufs ou la baisse des défaillances d'entreprises. Le chômage reste stable à 10,3 % de la population active, en dessous du niveau de la France métropolitaine. La météo capricieuse a touché fortement la production agricole. La production de vins serait en baisse de 16 %.

L'emploi salarié en baisse

Au second trimestre 2013, l'emploi salarié aquitain dans les secteurs marchands (hors agriculture, administration, éducation, santé, action sociale, particuliers employeurs et intérim) est en baisse de 0,1 %, soit 800 emplois en moins après un premier trimestre stable. Les effectifs salariés dans l'industrie et la construction diminuent de 0,4 %, recul toutefois moins prononcé qu'au trimestre précédent. Les secteurs du commerce et des services ne créent pas d'emplois. Les créations d'emploi se situent seulement en Gironde et en Lot-et-Garonne.

Évolution de l'emploi salarié marchand
(en indice base 100 au 4^e trimestre 2005)



Champ : emploi salarié en fin de trimestre hors agriculture, secteurs principalement non marchands et salariés des particuliers employeurs ; données corrigées des variations saisonnières.
Note : données trimestrielles.

Source : Insee, Estimations d'emploi

Contexte national : l'éclaircie se confirme en France

L'activité a fortement rebondi en France au 2^e trimestre 2013 (+0,5 % après -0,1 %), notamment grâce à une industrie manufacturière en nette accélération (+2,0 % après +0,2 %). De plus, les températures d'avril et mai, inférieures aux normales saisonnières, ont maintenu à un niveau élevé les dépenses de chauffage des ménages, si bien que la production d'énergie a accéléré au 2^e trimestre (+2,0 % après +0,7 %). En revanche, l'activité dans la construction a continué de se contracter (-0,7 % après -0,8 %), tant dans l'entretien du logement que dans les nouveaux bâtiments.

Depuis cet été, le climat des affaires s'améliore nettement dans l'ensemble des secteurs. Le PIB progresserait de 0,2 % en 2013, avec une nette accélération sur l'année portée par le rebond de la production manufacturière.

L'emploi total progresserait au second semestre, du fait de l'augmentation des emplois aidés dans le secteur non marchand. Le taux de chômage s'établirait à 11 % fin 2013 (10,6 % en France métropolitaine).

Le pouvoir d'achat des ménages progresserait à nouveau en 2013 (+0,5 % après -0,9 % en 2012). En effet, les prélèvements effectifs ralentiraient nettement et la baisse de l'inflation ne se transmettrait qu'en partie aux salaires.

Contexte international : rebond de l'activité mondiale

Au 2^e trimestre 2013, l'activité a surpris par son dynamisme dans les économies avancées (+0,6 % après +0,3 %). Elle a notamment accéléré aux États-Unis (+0,6 % après +0,3 %) et au Royaume-Uni (+0,7 % après +0,4 %) et a progressé vigoureusement au Japon. A contrario, la croissance s'est tassée au 2^e trimestre dans les économies émergentes.

La zone euro a renoué comme attendu avec la croissance (+0,3 %), après six trimestres de récession, avec une nette accélération de l'activité en Allemagne (+0,7 %) et en France (+0,5 %). L'ensemble des postes de demande, à l'exception des stocks, a participé à ce mouvement. En particulier, l'investissement a progressé légèrement, mettant fin à huit trimestres de baisse.

Dans les économies avancées, l'amélioration cet été du climat des affaires laisse à penser que l'embellie va se poursuivre d'ici la fin de l'année.

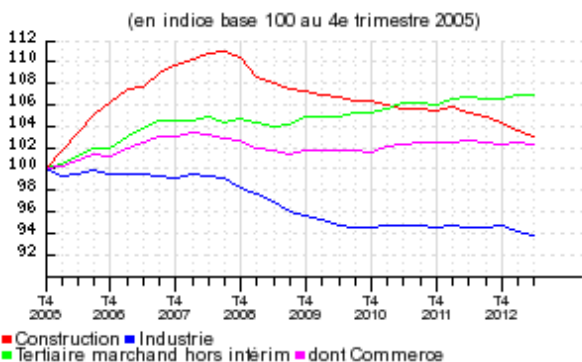
L'activité dans la zone euro devrait continuer de croître au second semestre (+0,1 % au troisième trimestre, puis +0,3 % au quatrième), stimulée par le faible niveau de l'inflation, une modération de la consolidation budgétaire et le redressement de l'investissement après un ajustement très marqué.

Industrie : des pertes d'emplois, mais des signes de reprise perceptibles

L'emploi industriel régional perd 500 emplois contre 900 le trimestre précédent. Cependant, l'activité industrielle aquitaine semble connaître un léger frémissement dans d'autres secteurs que les secteurs habituellement porteurs comme l'aéronautique ou l'agroalimentaire. Dans l'industrie électrique et le travail du bois, des signes positifs sont perceptibles. Dans l'industrie automobile, chez Ford à Blanquefort, en Gironde la fabrication d'une nouvelle boîte automatique 6 vitesses permet la sauvegarde de 1 000 emplois.

A partir de 2014, grâce aux programmes lancés par Airbus, les carnets de commandes des sous-traitants aéronautiques devraient être garantis pour 8 ans.

Évolution de l'emploi salarié marchand aquitain par secteur



Champ : emploi salarié en fin de trimestre hors agriculture, secteurs principalement non marchands et salariés des particuliers employeurs ; données corrigées des variations saisonnières.
Note : données trimestrielles.

Source : Insee, estimations d'emploi

Commerce : stabilité des effectifs

Les emplois dans le commerce régional sont stables depuis deux trimestres. La Gironde et les Pyrénées-Atlantiques sont les seuls départements à créer de l'emploi dans ce secteur, environ 160 chacun. C'est le nombre perdu par la Dordogne, déjà déficitaire au trimestre précédent, et les Landes.

Les consommateurs freinent toujours leurs dépenses et modifient leur comportement d'achat. Les secteurs de l'automobile, de la presse et des livres, du cinéma et de l'hôtellerie-restauration sont sacrifiés notamment au profit des dépenses contraintes pour le logement, mais aussi de celles des biens et services de communication et d'information, smartphones et tablettes. L'arrivée sur le marché de nouveaux opérateurs a induit des prix plus attractifs et donc des achats.

La construction : emploi en baisse

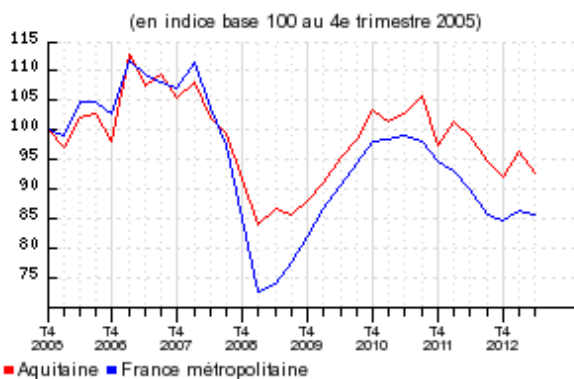
L'emploi dans la construction baisse de 0,4 % au second trimestre en Aquitaine. Seul le département de la Gironde affiche une légère hausse. La Dordogne et les Pyrénées-Atlantiques perdent le plus d'emploi. Le Lot-et-Garonne se stabilise. Pour relancer la construction de logements neufs, de nouvelles mesures devraient être prises d'ici à 2014, TVA réduite à 5 % sur la construction et rénovation

de logements sociaux, prime versée aux particuliers pour des travaux de rénovation. Les nouvelles normes énergétiques qui augmentent fortement les coûts de construction sont repoussées de deux ans. Dans les travaux publics, la mise entre parenthèses de la construction de la LGV Bordeaux-Hendaye et Toulouse est néfaste pour l'activité. Les effets de la construction de la ligne Bordeaux-Tours devraient s'estomper en 2014. Les investissements publics sont de moins en moins nombreux. Les emplois permanents dans les travaux publics ont chuté de 17 000 à 15 000 entre 2011 et 2012 (Source : Fédération Régionale de Travaux Publics).

L'emploi intérimaire chute

Au second trimestre 2013, l'emploi intérimaire se replie de 4 %, soit plus de 1 000 emplois, après en avoir créé 1 200 au trimestre précédent. Il est en baisse dans tous les départements. La Dordogne perd autant d'emplois que la Gironde, près de 300. Au niveau national, la baisse est deux fois plus importante au second trimestre (-0,8 %). Par contre sur un an, l'emploi salarié dans l'intérim baisse de 6,4 % en Aquitaine contre une baisse de 5% au niveau national. Si la crise dans le BTP freine les embauches, d'autres secteurs recommencent à faire appel à l'emploi intérimaire. C'est le cas de l'industrie et notamment de l'agroalimentaire mais aussi des grosses entreprises comme ERDF, SNCF ou France Telecom.

Évolution de l'emploi intérimaire



Champ : emploi en fin de trimestre ; données corrigées des variations saisonnières.
Note : données trimestrielles.

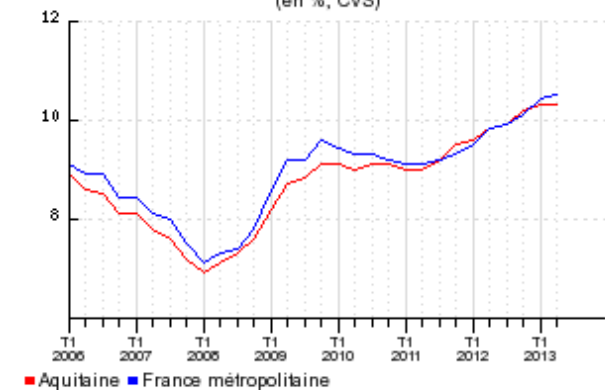
Source : Insee, Estimations d'emploi

Taux de chômage aquitain élevé, mais stable

Le taux de chômage régional s'établit en moyenne au second trimestre à 10,3 % de la population active, contre 10,5 % pour la France métropolitaine. Il reste au niveau du trimestre précédent dans la région, alors qu'il augmente de 0,1 point en métropole. Le taux de chômage baisse de 0,1 point en Gironde et dans les Pyrénées-Atlantiques. Il progresse de 0,1 point dans les Landes, le Lot-et-Garonne et en Dordogne où il est le plus élevé, 11,4 % de la population active.

Taux de chômage

(en %, CVS)



Note : données trimestrielles.

Source : Insee, taux de chômage au sens du BIT et taux de chômage localisé

Moins de demandeurs d'emploi

Fin août 2013, le nombre de demandeurs d'emploi aquitains, de catégories A,B,C (246 000 demandeurs d'emplois) baisse de 2,1 % par rapport au mois de juillet (1,3 % au niveau France métropolitaine). Cette baisse est sans doute surestimée, suite à un nombre de sorties pour cessations d'inscriptions inhabituellement élevé. Elle concerne un peu plus les femmes que les hommes et touche toutes les tranches d'âge. Celle des moins de 25 ans diminue de 4,1 %, les 25 à 49 ans de 2,1 %. Le nombre de chômeurs de 50 ans ou plus recule de 0,4 %.

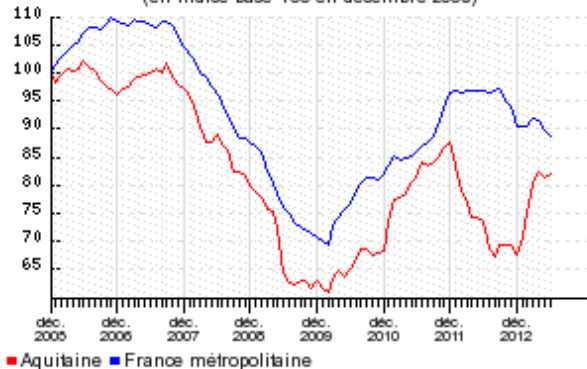
Les signatures d'emplois d'avenir permettant aux jeunes non qualifiés d'accéder à une expérience professionnelle atteignent actuellement 71 % de l'objectif aquitain (4275 emplois prévus). Plus de 90 % des contrats se situent dans le secteur non marchand : collectivités locales, associations... En Gironde, 60 % des contrats prévus ont été signés, tandis qu'en Lot-et-Garonne ils le sont déjà tous.

Permis de construire et mises en chantier : l'amélioration se confirme

De janvier à août, 25 400 permis de construire ont été accordés en Aquitaine, soit 47 % de plus qu'à la même période de 2012. En glissement annuel, le nombre de permis de construire augmente de 28 %.

Évolution du nombre de logements autorisés à la construction

(en indice base 100 en décembre 2005)



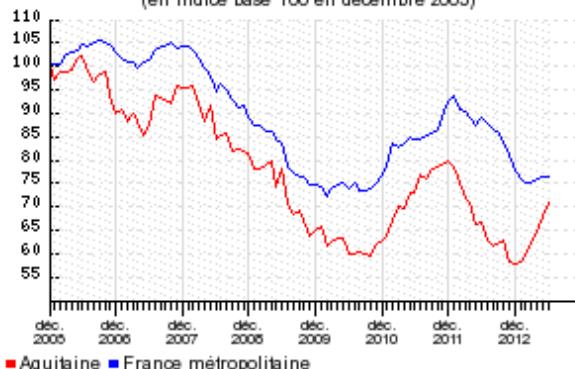
Note : données mensuelles brutes, en date de prise en compte. Chaque point représente la moyenne des 12 derniers mois.

Source : Soes, Sit@del2

De janvier à août, le nombre de mises en chantier (17 900) progresse de 49 % par rapport à la même période de 2012. En glissement annuel, le nombre de mises en chantier augmente de 19 %.

Évolution du nombre de logements commencés

(en indice base 100 en décembre 2005)



Note : données mensuelles brutes, en date de prise en compte. Chaque point représente la moyenne des 12 derniers mois.

Source : Soes, Sit@del2

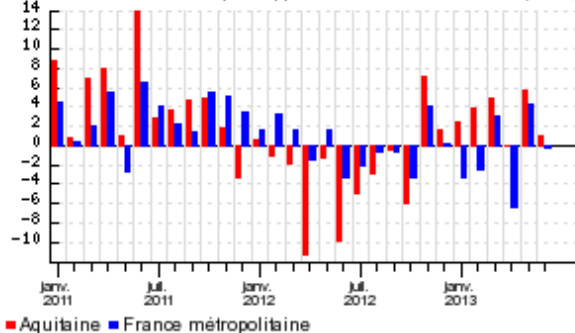
Les intempéries perturbent la saison estivale

Au mois de mai, la semaine de l'Ascension et ses deux jours fériés a été propice aux sorties touristiques. Malgré un temps très mitigé, les nuitées dans les hôtels ont progressé de 5,7 % par rapport à mai 2012. En juin, les nuitées sont légèrement supérieures, tandis qu'en juillet elles accusent une légère baisse. Un printemps diluvien et les inondations de juin dans les Pyrénées ont influé sur les réservations de juillet et août. Beaucoup ont préféré réserver sur le littoral méditerranéen et en Espagne où les tarifs sont plus bas.

Le tourisme urbain ne cesse de progresser face au tourisme rural et de bord de mer. Il représente 30 % des séjours, Bordeaux en est le grand gagnant (Source : Protourisme).

Évolution de la fréquentation dans les hôtels

Évolution du nb de nuitées du mois de l'année n par rapport au mois de l'année n-1 (en %)



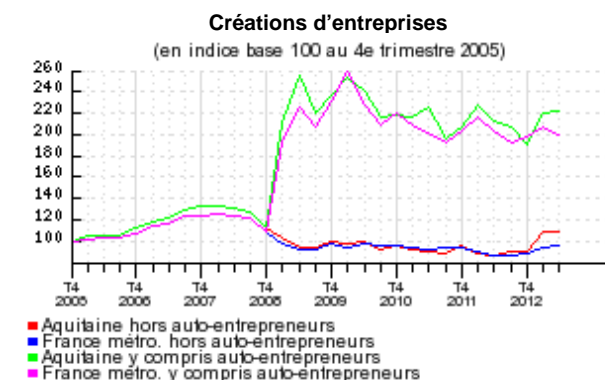
Note : données mensuelles brutes. Suite au changement de méthode intervenu début 2013, les données 2011 et 2012 ont été rétroportées.

Source : Insee, DGCS, partenaires régionaux

7 700 créations d'entreprises

En Aquitaine, 7 730 entreprises ont été créées au second trimestre 2013, soit 1% de plus qu'au trimestre précédent, où elles avaient progressé de 15 %. Les créations sous régime d'auto-entrepreneur augmentent de 2 %, tandis que les autres stagnent. Seule la Gironde crée des emplois en auto-

entreprise. En Aquitaine, les créations tous régimes confondus sont en baisse dans la construction et les activités immobilières, mais en hausse dans le commerce de gros et dans l'hébergement et la restauration.



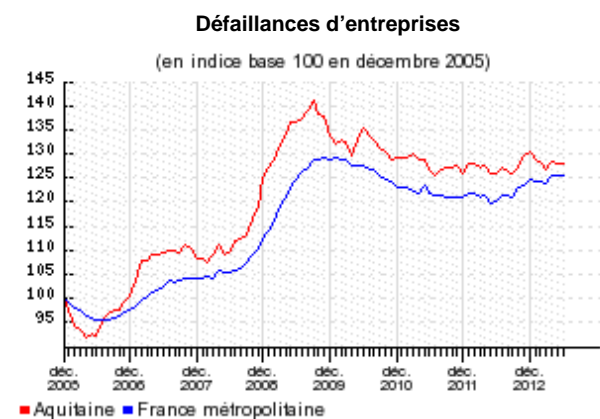
Champ : ensemble des activités marchandes hors agriculture.
Note : les créations d'entreprises hors auto-entrepreneurs sont corrigées des jours ouvrables et corrigées des variations saisonnières (CJOCVS), les créations sous régime d'auto-entrepreneur sont brutes. Données trimestrielles.

Source : Insee, REE (Repertoire des Entreprises et des Etablissements - Sirène)

Moins de défaillances d'entreprises

Au second trimestre 2013, l'Aquitaine comptabilise 815 défaillances d'entreprises, (source Fiben, Banque de France) soit 5 % de moins que le trimestre précédent. En glissement annuel, le nombre de défaillances fin juin 2013 augmente de 1,7 % par rapport à fin juin 2012.

En Aquitaine, les secteurs où les défaillances augmentent par rapport au trimestre précédent sont l'industrie, le commerce et les activités financières et d'assurance.



Note : données mensuelles brutes au 10 septembre 2013, en date de jugement. Chaque point représente la moyenne des douze derniers mois.

Source : Insee, REE (Repertoire des Entreprises et des Etablissements - Sirène)

Pluies et orages malmènent les cultures

Ce printemps 2013 a été marqué par de la fraîcheur, peu de soleil et une pluviométrie très importante. Cela s'est traduit en mai et en juin par des inondations dans le bassin de l'Adour et dans les Pyrénées. Les pluies ont provoqué du retard dans les vergers, les vignes et le maïs. Les violents orages et la grêle de fin juillet et début août ont causé de gros dégâts notamment sur les arbres fruitiers en

Dordogne et sur les vignobles en Gironde. La récolte des kiwis de l'Adour est amputée en moyenne de 25 % à 30 %. La vendange 2013 dans le Bordelais serait exceptionnellement faible. Elle serait assez satisfaisante pour les blancs, mais pour les rouges, la récolte pourrait enregistrer des pertes jusqu'à 40 % en volume. Au 1^{er} octobre 2013, l'estimation de production de vins est de 5 459 milliers d'hectolitres (Source : DRAAF-SRISET), en recul de 16% par rapport à 2012.

Aéroport Bordeaux-Mérignac : toujours plus de passagers

Le trafic de l'aéroport de Bordeaux-Mérignac est sur une tendance à la hausse. Le trafic ne cesse d'augmenter mois par mois par rapport à l'année 2012. Depuis le début de l'année, le nombre de passagers dépasse à fin septembre les 3 500 000, soit une augmentation de 4,5 % par rapport à la même période en 2012.

Le dynamisme des compagnies low cost tire l'activité de l'aéroport. Volotea, installée maintenant sur la base de Mérignac a attiré les deux tiers des nouveaux passagers. De juin à août, elle a transporté 82 000 passagers, dont près de 40 % vers la Corse.

Baisse des exportations

Les exportations aquitaines (en valeur) baissent de 6 % au second trimestre 2013 par rapport au premier. Par rapport au second trimestre 2012, elles reculent de 4 %. La plupart des secteurs sont en repli hormis les produits des industries agroalimentaires, les équipements mécaniques et les produits pharmaceutiques. Les exports vers la zone euro chutent de 14 %.