

LÉGÈRE BAISSÉ DU TAUX DE CHÔMAGE EN FRANCHE-COMTÉ AU DEUXIÈME TRIMESTRE 2013

Au deuxième trimestre 2013, le taux de chômage s'établit à 9,9 % de la population active en Franche-Comté et reste inférieur à celui de la France

métropolitaine (10,5 %). Il enregistre une légère baisse (- 0,1 point) après sept trimestres consécutifs de hausse. Dans le même

temps, le taux de chômage continue de progresser au niveau national (+ 0,1 point). En recul de 0,1 point en Haute-Saône (10,7 %) et de

0,2 point dans le Territoire de Belfort (12,2 %), il reste stable dans le Doubs (10,0 %) et le Jura (7,9 %).

Sur un an, le taux de chômage régional augmente de 0,9 point, contre 0,7 point en France métropolitaine. Il progresse dans tous les départements francs-comtois, de 0,6 point dans le Jura à 1,4 point dans le Territoire de Belfort. ■

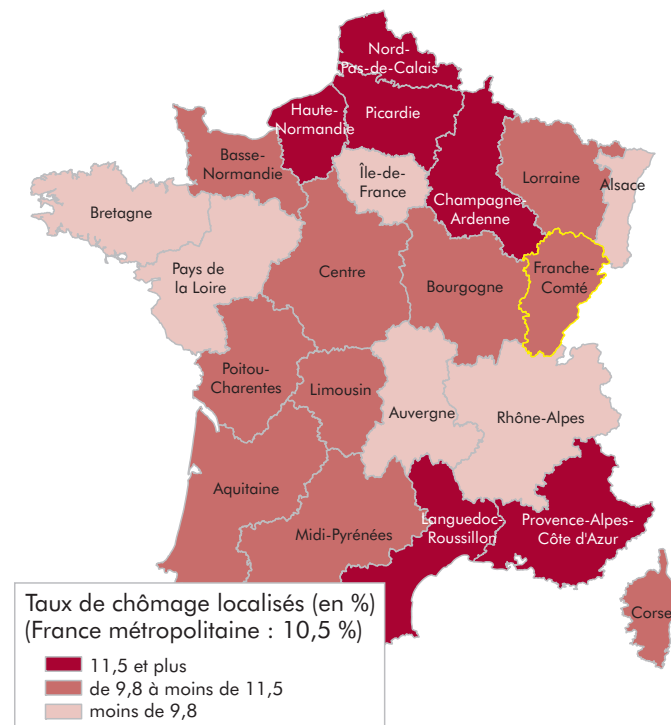
Martine AZOUGUAGH

Taux de chômage localisés par département

	2012			2013		Évolution (en point)	
	2 ^e trimestre	3 ^e trimestre	4 ^e trimestre	1 ^{er} trimestre	2 ^e trimestre	sur un trimestre	sur un an
Doubs	9,1	9,4	9,8	10,0	10,0	0,0	+ 0,9
Jura	7,3	7,5	7,8	7,9	7,9	0,0	+ 0,6
Haute-Saône	9,6	10,0	10,7	10,8	10,7	- 0,1	+ 1,1
Territoire de Belfort	10,8	11,4	12,1	12,4	12,2	- 0,2	+ 1,4
Franche-Comté	9,0	9,4	9,8	10,0	9,9	- 0,1	+ 0,9
France métropolitaine	9,8	9,9	10,1	10,4	10,5	+ 0,1	+ 0,7

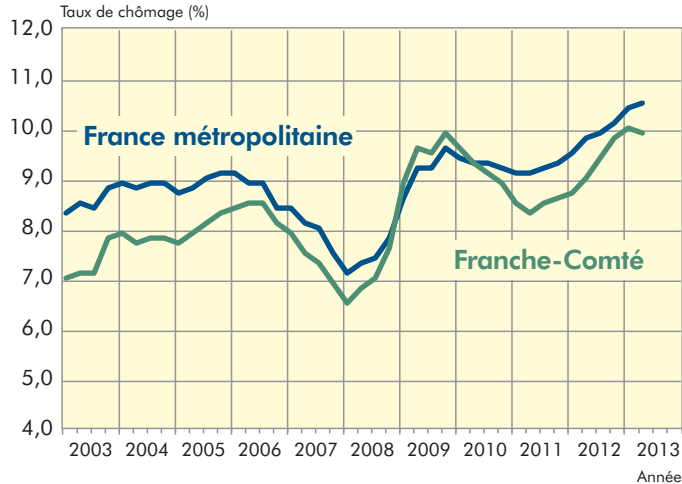
Source : Insee (Taux de chômage localisés [données en moyenne trimestrielle et corrigées des variations saisonnières])

Taux de chômage localisés par région en France métropolitaine au 2^e trimestre 2013

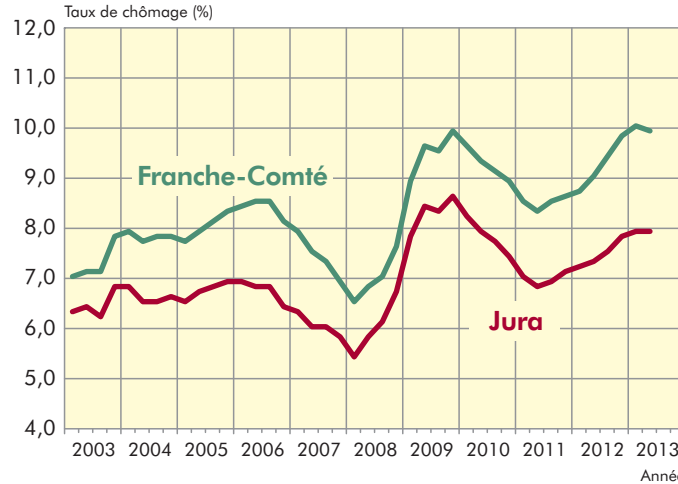


Source : Insee (Taux de chômage localisés [données en moyenne trimestrielle et corrigées des variations saisonnières])

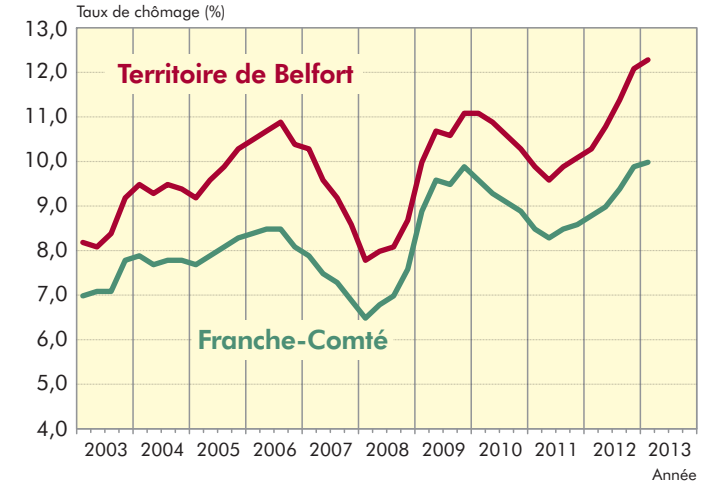
Évolution du taux de chômage de 2003 à 2013



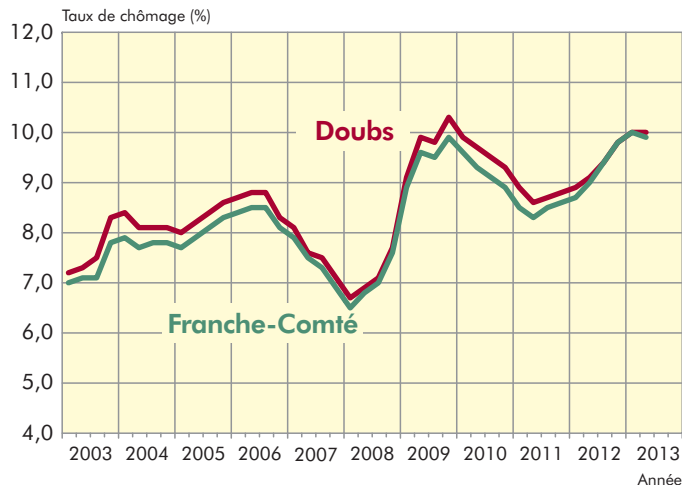
Source : Insee (Taux de chômage localisés [données en moyenne trimestrielle et corrigées des variations saisonnières])



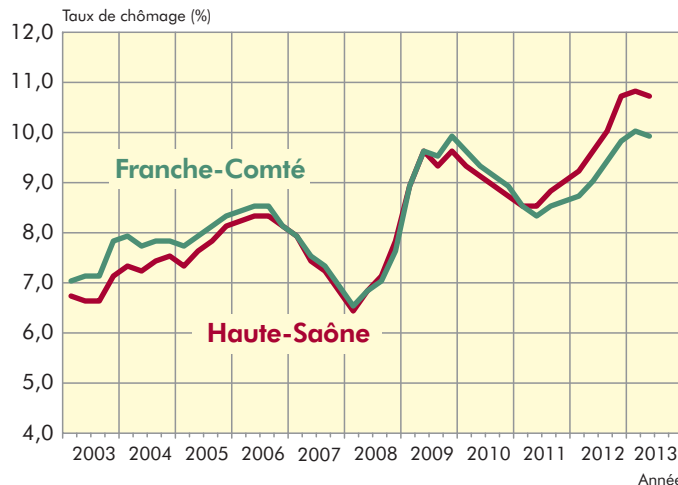
Source : Insee (Taux de chômage localisés [données en moyenne trimestrielle et corrigées des variations saisonnières])



Source : Insee (Taux de chômage localisés [données en moyenne trimestrielle et corrigées des variations saisonnières])



Source : Insee (Taux de chômage localisés [données en moyenne trimestrielle et corrigées des variations saisonnières])



Source : Insee (Taux de chômage localisés [données en moyenne trimestrielle et corrigées des variations saisonnières])

Insee Franche-Comté
 8 rue Garnier CS 11997
 25020 BESANÇON Cedex
 Tél : 03 81 41 61 61
 Fax : 03 81 41 61 99

Directeur de la publication : Patrick Pétour
 Rédactrice en chef : Nellie Rodriguez
 Mise en page : Lauris Bouillon,
 Sophie Gille-Meignier, Yves Naulin
 ISSN : 2263-732X

© Insee 2013 - dépôt légal : octobre 2013