



Marché du travail

Nouveau repli de l'emploi salarié

En Aveyron, l'emploi salarié dans les secteurs marchands non agricoles recule encore au cours du 1^{er} semestre 2013, en données corrigées des valeurs saisonnières, poursuivant la tendance amorcée début 2011. La plupart des grands secteurs d'activité perdent des salariés : notamment l'intérim et, à un degré moindre, l'industrie, en particulier celle du meuble. Seuls les services aux entreprises (hors intérim) créent des emplois dans le département.

Sur un an, l'emploi salarié fléchit nettement en Aveyron (- 1,7 %) et dans la plupart des grands secteurs d'activité du département. Seuls, les services marchands hors intérim gagnent quelques emplois, notamment grâce aux services aux entreprises.

Au niveau régional, l'emploi salarié marchand non agricole recule de 0,4 % sur un an, contre - 0,9 % en France métropolitaine.

Estimation trimestrielle de l'emploi salarié

	Nombre de salariés 30/06/2013	Évolution (%) par rapport au	
		31/12/2012	30/06/2012
Industrie	15 168	- 1,9	- 2,1
Construction	6 361	- 1,5	- 3,7
Commerce	11 967	- 1,1	- 2,3
Services marchands hors intérim	18 844	0,8	0,8
Intérim	1 106	- 8,9	- 15,6
Ensemble Aveyron	53 446	- 0,9	- 1,7
Midi-Pyrénées	660 319	- 0,2	- 0,4

Source : Insee, estimations trimestrielles d'emploi, données CVS*

Le chômage en nette hausse

En Aveyron, le chômage** progresse de 0,6 point au cours du 1^{er} semestre 2013. Il touche 8,2 % des actifs aveyronnais fin juin 2013, contre 10,7 % en moyenne en Midi-Pyrénées et 10,5 % en France métropolitaine. Bien qu'en forte progression, le département bénéficie encore du plus faible taux de chômage de la région.

Sur un an, le chômage augmente de 1 point en Aveyron, soit une hausse plus forte qu'en moyenne en Midi-Pyrénées et en métropole (+ 0,7 point).

Demandeurs d'emploi : forte dégradation du marché du travail

Au 1^{er} semestre 2013, le nombre de demandeurs d'emploi*** progresse fortement en Aveyron, à un rythme beaucoup plus soutenu qu'au niveau régional. La demande repart à la hausse après un répit en fin d'année 2012. Les hommes sont plus touchés que les femmes et l'augmentation est particulièrement marquée chez les seniors (50 ans ou plus). C'est le département de Midi-Pyrénées où la hausse semestrielle est la plus forte.

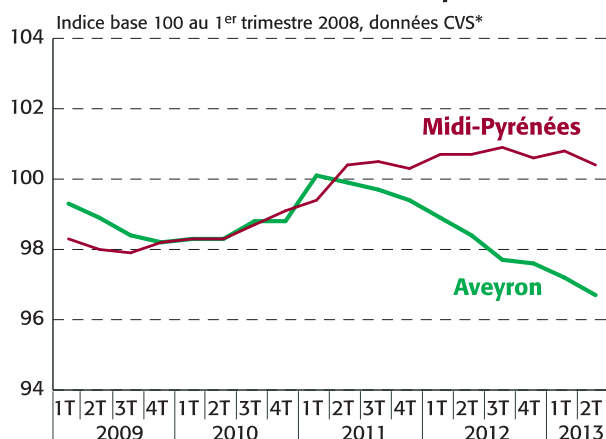
Sur un an, la dégradation du marché du travail en Aveyron est aussi l'une des plus fortes de Midi-Pyrénées. Elle est nettement supérieure à celle observée au niveau national (+ 9,1 %) et touche autant les femmes que les hommes. La demande augmente fortement quelle que soit la tranche d'âge. Fin juin 2013, un tiers des demandeurs d'emploi aveyronnais sont inscrits à Pôle emploi depuis plus d'un an, contre 40 % au niveau régional. C'est la part la plus faible de tous les départements de la région.

* Données corrigées des variations saisonnières

** Le taux de chômage est calculé en moyenne sur le trimestre, ce qui lisse son évolution. Au dénominateur du taux de chômage, la population active repose sur une estimation de l'emploi total au lieu de résidence qui peut évoluer différemment du seul emploi salarié au lieu de travail des secteurs marchands non agricoles.

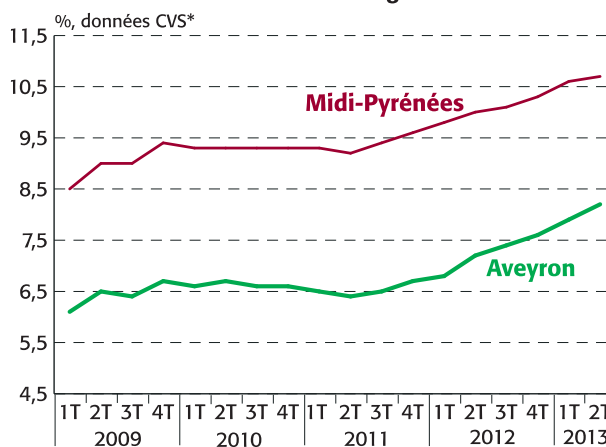
*** Demandeurs d'emploi inscrits à Pôle emploi, dans les catégories A, B, C tenus de faire des actes positifs de recherche d'emploi, sans emploi ou ayant exercé une activité réduite au cours du mois.

Estimation trimestrielle de l'emploi salarié



Source : Insee, estimations trimestrielles d'emploi marchand hors agriculture et particuliers employeurs

Taux de chômage**



Source : Insee, taux de chômage localisés

Demandeurs d'emploi

inscrits fin juin 2013 (catégories A, B et C***, données CVS*)

	Nombre 30/06/2013	Évolution (%) par rapport au	
		31/12/2012	30/06/2012
Hommes	7 240	10,5	13,5
Femmes	8 255	9,1	13,5
Moins de 25 ans	2 726	8,4	12,0
25-49 ans	9 321	9,5	13,5
50 ans et plus	3 448	11,4	14,8
Inscrits depuis plus d'un an	5 481	11,7	21,2
Total Aveyron	15 495	9,7	13,5
Total Midi-Pyrénées	236 648	6,0	10,0

Sources : Pôle emploi, Dares

Légère hausse du nombre d'entreprises créées au 1^{er} semestre 2013

Au cours du 1^{er} semestre 2013, le nombre total d'entreprises créées en Aveyron augmente de plus de 1 % par rapport au semestre précédent, en données corrigées des variations saisonnières. La hausse des immatriculations d'auto-entreprises, qui représentent la moitié des créations départementales, explique en partie ces résultats. Le rythme de progression est comparable dans le département à celui observé au niveau régional.

Par rapport au 1^{er} semestre 2012, le nombre total d'entreprises créées en Aveyron recule de 12 %, plus fortement qu'en moyenne en Midi-Pyrénées (- 8,5 %).

Dans le même temps, les défaillances d'entreprises baissent de 21 % dans le département, alors qu'elles augmentent de 13 % en Midi-Pyrénées.

Créations d'entreprises

au 1^{er} semestre 2013 (données CVS-CJO* et brutes)

	Nombre d'entreprises créées	Évolution du cumul (%)	
		sur le semestre 1 ^{er} S13/2 ^e S12	sur un an 1 ^{er} S13/1 ^{er} S12
Aveyron	825	1,4	- 11,8
dont auto-entrepreneurs	473	4,9	- 16,3
Midi-Pyrénées	12 368	1,5	- 8,5
dont auto-entrepreneurs	7 013	3,0	- 12,2

Source : Insee, répertoire des entreprises et des établissements (Sirene)

* Données corrigées des variations saisonnières et des jours ouvrables.

Tourisme

Baisse de la fréquentation hôtelière

Au 1^{er} semestre 2013, la fréquentation des hôtels de l'Aveyron, mesurée en nombre de nuitées, recule sensiblement par rapport au 1^{er} semestre 2012 en raison d'une baisse marquée de la clientèle française.

En Midi-Pyrénées, la fréquentation hôtelière pâtit aussi des mauvaises conditions météorologiques du printemps. Elle baisse de façon plus marquée pour la clientèle étrangère (- 8 %) que pour la clientèle française (- 4 %).

Fréquentation hôtelière

au 1^{er} semestre 2013

	Nombre au 30/06/2013	Évolution du cumul (%)
		1 ^{er} S13/1 ^{er} S12
Nuitées françaises	265 917	- 6,6
Nuitées étrangères	31 692	- 0,7
Aveyron	297 609	- 6,0
Midi-Pyrénées	3 578 528	- 5,1

Source : Insee, CRT-CDT- Enquête de fréquentation dans l'hôtellerie

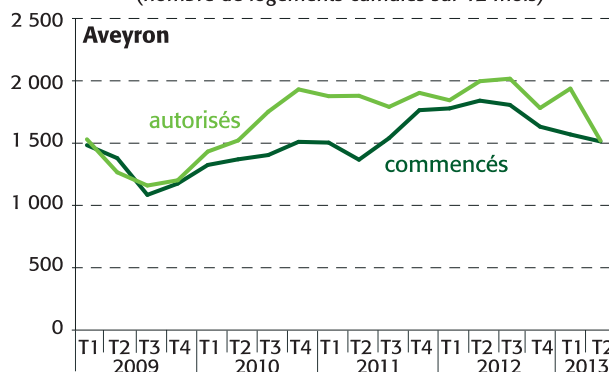
Net repli de la construction de logements au 1^{er} semestre 2013.

Au 1^{er} semestre 2013, 718 logements sont autorisés à la construction en Aveyron, soit 27 % de moins qu'au 1^{er} semestre 2012. Dans le même temps, 588 logements sont mis en chantier, soit une baisse de 17 %.

Sur un an, de juillet 2012 à juin 2013, les logements autorisés à la construction (1 520) et les mises en chantier (1 513) baissent respectivement de 24 % et de 18 % en Aveyron par rapport aux douze mois précédents. Au niveau régional, les logements autorisés ou mis en chantier entre mi-2012 et mi-2013 sont moins nombreux qu'au cours des douze mois précédents : respectivement - 13 % et - 18 %.

AVERTISSEMENT : L'évolution récente de la construction de locaux non résidentiels n'est plus interprétable en raison d'une « rupture de série » liée au passage de la « surface hors œuvre nette » (SHON) à la surface plancher pour les permis de construire déposés depuis le 1^{er} mars 2012.

Construction de logements (nombre de logements cumulés sur 12 mois)



Source : SOeS, Sit@del2

Pour en savoir plus

www.insee.fr/mp, rubrique La conjoncture régionale/ Les Infos rapides

[La région et ses départements](#) : un panorama de la vie économique et sociale de la région permettant de la situer parmi les autres régions françaises.



[Les indicateurs départementaux](#) : rubrique La conjoncture régionale\Indicateurs complémentaires de la région Midi-Pyrénées\Indicateurs départementaux