

La reprise tarde à se concrétiser en Franche-Comté

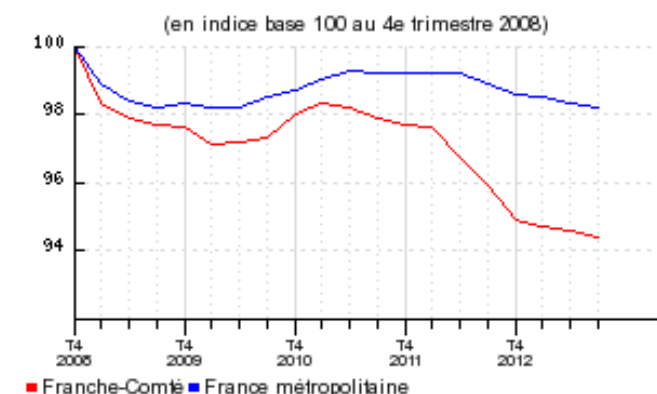
Au troisième trimestre 2013 l'activité française est en repli de 0,1 % après le rebond du deuxième trimestre (+ 0,6 %). Dans ce contexte, l'emploi salarié en Franche-Comté baisse de 0,2 %. L'augmentation de l'emploi dans les services marchands hors intérim et le commerce ne suffit pas à compenser les pertes dans l'industrie, la construction et l'intérim. Le taux de chômage demeure à 9,9 % de la population active ce trimestre. La construction de logements se replie. Pour la première fois depuis la mise en place du statut d'auto-entrepreneur en 2009, le nombre de créations « classiques » d'entreprises est supérieur à celui des auto-entreprises.

Martine AZOUGUAGH

Atténuation du recul de l'emploi salarié depuis début 2013

Depuis le début de l'année 2013, l'évolution de l'emploi franc-comtois est proche de celle observée en France métropolitaine. Au troisième trimestre 2013, l'emploi salarié marchand non agricole franc-comtois recule de 0,2 %* (contre - 0,1 % en France métropolitaine) par rapport au trimestre précédent. Depuis début 2013, la baisse de l'emploi régional a nettement ralenti par rapport à 2012. Malgré cet infléchissement, la baisse reste, sur un an, deux fois plus forte en Franche-Comté (- 1,6 %) qu'en moyenne métropolitaine (- 0,7 %), en raison d'une baisse régionale très prononcée au quatrième trimestre 2012.

Évolution de l'emploi salarié marchand



Champ : emploi salarié en fin de trimestre hors agriculture, secteurs principalement non marchands et salariés des particuliers employeurs ; données corrigées des variations saisonnières.
Note : données trimestrielles.

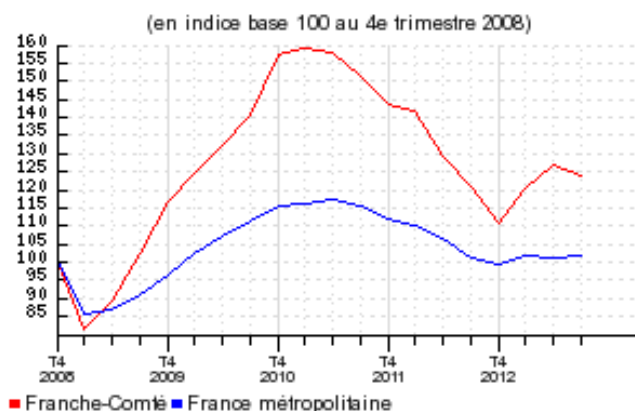
Source : Insee, Estimations d'emploi

La remontée de l'emploi intérimaire s'interrompt

Au troisième trimestre 2013, l'emploi dans le secteur de l'industrie continue de baisser (- 0,4 % après - 1,1 %). Les effectifs salariés dans la construction, stables au début de l'année, reculent ce trimestre (- 1,0 %). Dans ce contexte, les emplois intérimaires, fortement dépendants de l'activité dans l'industrie, le bâtiment et les travaux publics, se replient légèrement après deux trimestres de forte hausse (- 2,1 % après + 5,1 % et + 8,8 %).

En revanche l'emploi dans les services marchands hors intérim poursuit sa progression (+ 0,3 %)*. L'emploi dans le commerce augmente également (+ 0,5 %). Sur un an, tous les secteurs perdent des emplois, notamment dans l'industrie (- 3,3 %) et la construction (- 2,6 %). Au sein des services marchands, l'intérim augmente de 2,5 %.

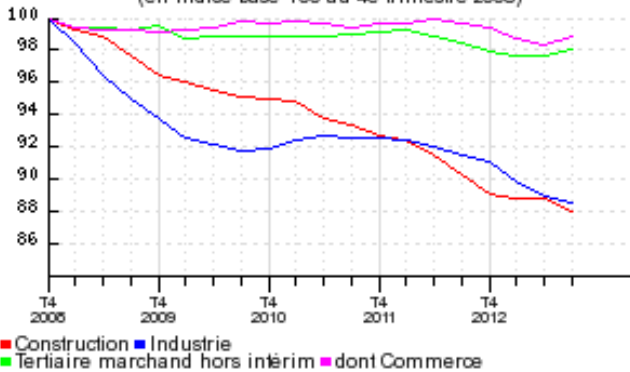
Évolution de l'emploi intérimaire



Champ : emploi en fin de trimestre ; données corrigées des variations saisonnières.
Note : données trimestrielles.

Source : Insee, Estimations d'emploi

Évolution de l'emploi salarié marchand par secteur (en indice base 100 au 4e trimestre 2008)



Champ : emploi salarié en fin de trimestre hors agriculture, secteurs principalement non marchands et salariés des particuliers employeurs ; données corrigées des variations saisonnières.
Note : données trimestrielles.

Source : Insee, Estimation d'emploi

Travailler en Suisse : une opportunité pour les Francs-Comtois

Au troisième trimestre 2013, 29 800 Francs-Comtois occupent un emploi en Suisse, selon les données de l'Office fédéral de la statistique en Suisse, soit une augmentation de 4,0 % en un an. Depuis la mise en place des accords de libre circulation avec la Suisse, le nombre de frontaliers francs-comtois a doublé. Les possibilités d'emploi générées par la proximité de ce pays demeurent importantes même si la progression du nombre de frontaliers ralentit.

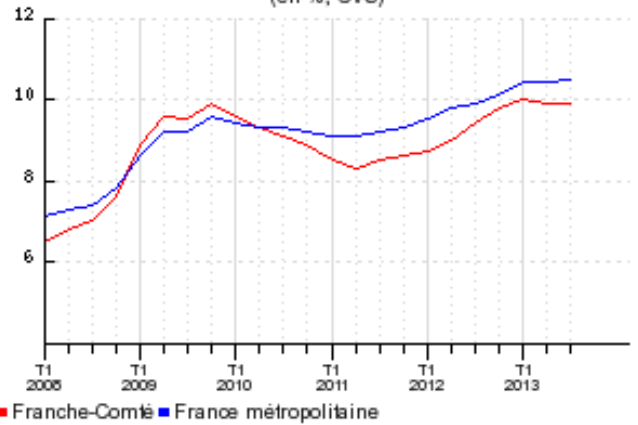
Le taux de chômage se maintient à 9,9 %

Au cours du troisième trimestre 2013, le taux de chômage franc-comtois reste stable. Comme au trimestre précédent, il atteint 9,9 % de la population active. En France métropolitaine, le taux de chômage (10,5 %) augmente de 0,1 point. Sur un an, la progression régionale (+ 0,5 point) est proche de la moyenne métropolitaine (+ 0,6 point).

Fin septembre 2013, en Franche-Comté, 82 786 demandeurs d'emploi sont inscrits à Pôle emploi et tenus d'accomplir des actes positifs de recherche d'emploi (catégories A, B et C). Parmi eux, 56 142 personnes n'ont aucun emploi (catégorie A). En un trimestre, le nombre de demandeurs d'emploi de catégorie A, B et C progresse de 0,9 % dans la région comme en France métropolitaine. Le nombre de demandeurs d'emploi de moins de 25 ans enregistre une baisse de 1,0 %.

Sur un an, le nombre de Francs-Comtois à la recherche d'un emploi progresse de 6,2 %. Le nombre de DEFM âgés de 50 ans et plus augmente de 9,9 % et celui de moins de 25 ans de 2,5 %. Le nombre de demandeurs d'emploi inscrits depuis plus d'un an progresse quant à lui de 14,2 %.

Évolution du taux de chômage (en %, CVS)



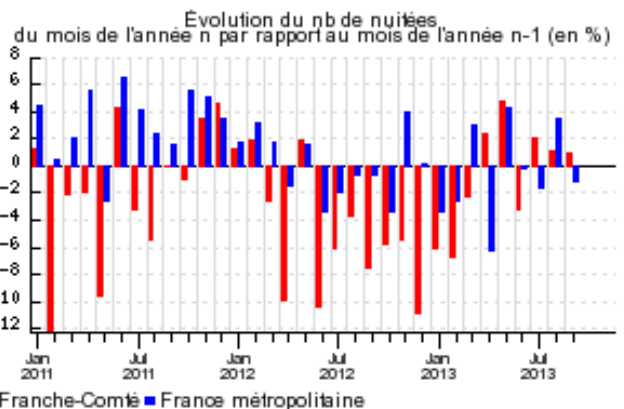
Note : données trimestrielles.

Source : Insee, taux de chômage au sens BIT et taux de taux de chômage localisé.

La clientèle étrangère soutient le tourisme franc-comtois

Au troisième trimestre 2013, dans l'hôtellerie franc-comtoise, le nombre de nuitées (592 000) augmente de 1,3 % par rapport au troisième trimestre 2012. La présence de conditions climatiques conformes à la normale en juillet et en août a favorisé le retour des touristes après un début de saison plutôt morose. Plus de 20 % des nuitées sont le fait de clients étrangers dont le nombre progresse de 9,5 % alors que celui de clients français diminue de 0,6 %.

Évolution de la fréquentation dans les hôtels



Note : données mensuelles brutes. Suite au changement de méthode intervenu début 2013, les données 2011 et 2012 ont été retroplées.

Sources : Insee ; direction du Tourisme ; partenaires régionaux

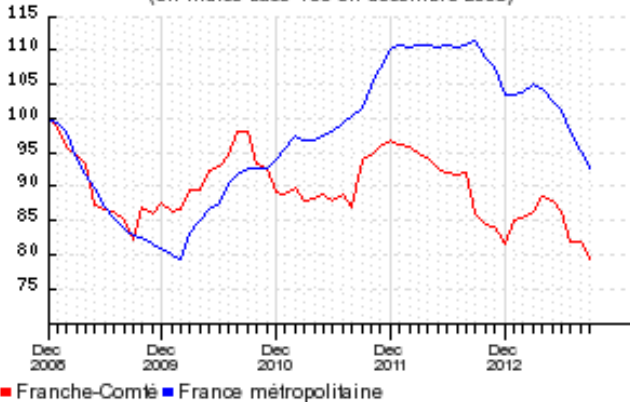
La construction de logements recule

Entre le 1^{er} août 2012 et le 30 septembre 2013, en cumul annuel, 4 155 mises en chantier de logements (logements commencés) ont été enregistrées. Leur nombre diminue de 5,1 % par rapport au cumul annuel au 31 juin 2013 et demeure à des niveaux faibles. Au niveau national, le nombre de logements commencés au cours des douze derniers mois recule de 0,4 %.

Sur la même période, en cumul annuel, 5 877 permis de construire ont été délivrés soit une baisse de 8,0 % par rapport au 30 juin 2013.

Évolution du nombre de logements autorisés à la construction

(en indice base 100 en décembre 2008)

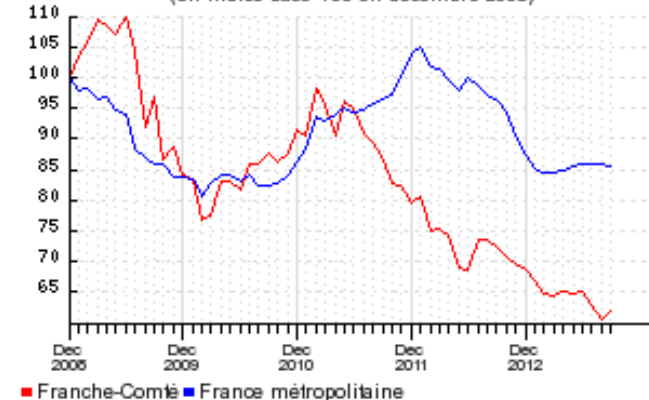


Note : données mensuelles brutes, en date de prise en compte. Chaque point représente la moyenne des 12 derniers mois.

Source : SoeS, Sit@del

Évolution du nombre de logements commencés

(en indice base 100 en décembre 2008)



Note : données mensuelles brutes, en date de prise en compte. Chaque point représente la moyenne des 12 derniers mois.

Source : SoeS, Sit@del

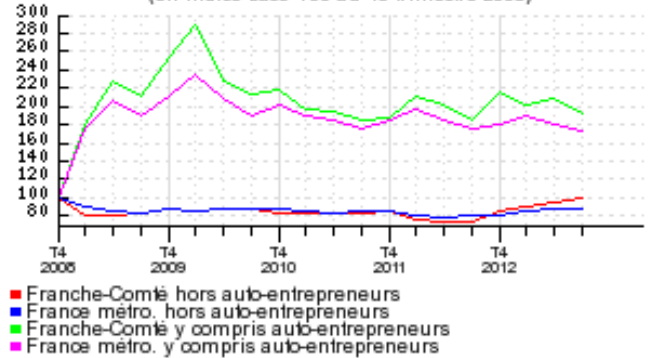
Les créations d'auto-entreprises à leur plus bas niveau depuis 2009

Au troisième trimestre 2013, 1 765 entreprises ont été créées en Franche-Comté, dont 850 auto-entreprises. En progression de 6,5 % par rapport au trimestre précédent, les créations « classiques » ne cessent d'augmenter depuis un an. A l'opposé, les créations d'auto-entreprises reculent de 18,4 % en un trimestre. Le nombre de créations d'auto-entreprises enregistrées au troisième trimestre 2013 est le plus bas (850) depuis la mise en place du régime d'auto-entrepreneur. Toutes entreprises confondues, les créations diminuent de 7,2 % en un trimestre.

À la fin du troisième trimestre 2013, le nombre cumulé de défaillances sur un an s'élève à 1 018, soit une baisse de 1,4 % par rapport au trimestre précédent. Sur la même période, au niveau national, le nombre cumulé de défaillances progresse de 1,2 %.

Évolution du nombre de créations d'entreprises

(en indice base 100 au 4e trimestre 2008)

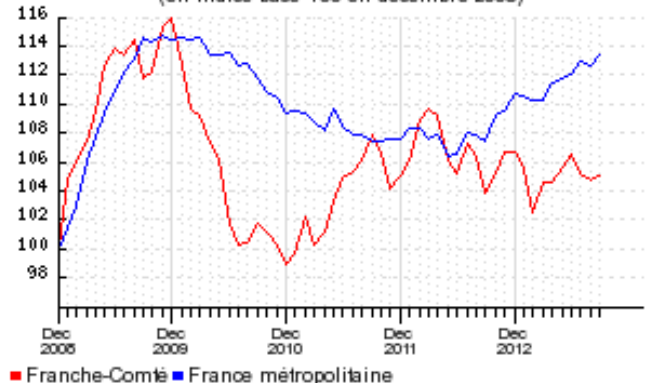


Champ : ensemble des activités marchandes hors agriculture. Note : les créations d'entreprises hors auto-entrepreneurs sont corrigées des jours ouvrables et corrigées des variations saisonnières (CJC-CVS), les créations sous régime d'auto-entrepreneur sont brutes. Données trimestrielles.

Source : Insee, REE (répertoire des entreprises, Sirène)

Évolution du nombre de défaillances d'entreprises

(en indice base 100 en décembre 2008)



Note : données mensuelles brutes au 08 Novembre 2013, en date de jugement. Chaque point représente la moyenne des douze derniers mois.

Sources : BODDAC ; Insee

Contexte international : dynamisme confirmé

L'activité au 3^e trimestre 2013 est restée dynamique dans les économies avancées, notamment aux États-Unis (+ 0,9 %) et au Royaume-Uni (+ 0,8 %). L'activité a ralenti au Japon (+ 0,3 % après + 0,9 %) et dans la zone euro (+ 0,1 % après + 0,3 %).

Grâce à cette progression du PIB, la zone euro confirme sa sortie de récession. Le ralentissement par rapport au 2^e trimestre tient à une baisse des exportations touchant l'ensemble des pays de la zone. La consommation privée s'est également tassée, notamment en Allemagne.

En revanche, l'activité est globalement décevante dans les économies émergentes.

Dans les économies avancées, au vu de la poursuite de l'amélioration du climat des affaires, l'embellie devrait se poursuivre d'ici mi-2014.

L'activité dans la zone euro continuerait de croître (+ 0,3 % chaque trimestre), grâce à une modération de la consolidation budgétaire, un redressement de l'investissement après un ajustement très prononcé et à une baisse de l'épargne de précaution des ménages.

Le contexte national : une reprise poussive

L'activité a légèrement reculé en France au 3^e trimestre 2013 (- 0,1 % après + 0,6 %). Le recul a été net dans l'industrie manufacturière (- 1,0 % après + 2,0 %), du fait de la forte baisse de ses exportations (- 1,9 % après + 2,8 %). De plus, par contrecoup du 1^{er} semestre où les températures, inférieures aux normales saisonnières, avaient soutenu les dépenses de chauffage des ménages, la production d'énergie a nettement reculé au 3^e trimestre (- 1,5 % après + 2,0 %).

Depuis deux mois, le climat des affaires s'est stabilisé, laissant à penser que le PIB français, après avoir rebondi fin 2013 (+ 0,4 %) notamment grâce au contrecoup favorable sur les exportations manufacturières, ralentirait au 1^{er} semestre 2014 (+ 0,2 % par trimestre).

Grâce à la stabilisation de l'emploi marchand d'une part, et à l'augmentation du nombre d'emplois aidés dans le secteur non marchand d'autre part, l'emploi total progresserait encore d'ici mi-2014. Le chômage serait quasi-stable (11 %) d'ici mi-2014.

Début 2014, la consommation des ménages progresserait à peine, en raison du manque d'impulsion du pouvoir d'achat (+ 0,5 % sur un an). Et l'investissement des entreprises, après deux années de baisse, redémarrerait, mais faiblement.

** Au deuxième trimestre 2013, un établissement avait été intégré à tort dans le champ des estimations trimestrielles d'emploi, dans le secteur des services marchands. Il en a été exclu au troisième trimestre 2013. Cette correction entraîne trois conséquences au troisième trimestre 2013 : la hausse de l'emploi dans les services marchands hors intérim (+ 0,3 %) est légèrement sous-évaluée, les baisses dans les services marchands y compris intérim et dans l'emploi régional sont légèrement surévaluées. Cette erreur n'aura plus de répercussion sur l'évolution de l'emploi à partir du quatrième trimestre 2013.*

Insee Franche-Comté

8 rue Garnier CS 11997 25020 BESANÇON Cedex

Tél : 03 81 41 61 61 Fax : 03 81 41 61 99

Directeur de la publication : Patrick Pétour

Rédactrice en chef : Nellie Rodriguez

ISSN 2261-821X © Insee 2014 - dépôt légal : janvier 2014