

Un début d'année morose pour l'économie franc-comtoise

Au 1^{er} trimestre 2013, dans un contexte de récession de l'économie française, l'économie franc-comtoise continue de se dégrader. Le recul de l'emploi salarié régional est cependant moins marqué qu'au trimestre précédent en raison du rebond de l'intérim. L'emploi dans l'industrie et la construction est toujours en baisse. Le taux de chômage atteint 10,0 % de la population active. La fréquentation touristique recule nettement. La hausse des créations d'entreprises « classiques » ne compense pas la baisse des créations d'auto-entreprises.

Moindre baisse de l'emploi salarié ce trimestre

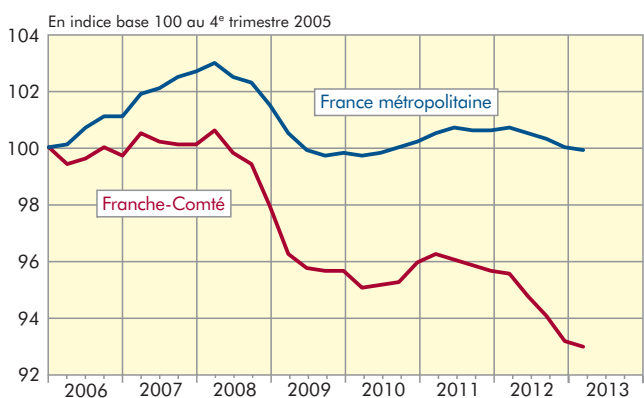
Au 1^{er} trimestre 2013, l'emploi salarié marchand non agricole franc-comtois enregistre une baisse moins importante que les trimestres précédents (-0,2 % en variation trimestrielle après -0,9 % au quatrième trimestre 2012). Cependant, entre le 1^{er} trimestre 2012 et le 1^{er} trimestre 2013, la diminution du nombre de salariés demeure importante : -6 900 personnes. Cette baisse (-2,7 %) est plus

marquée en Franche-Comté qu'en moyenne métropolitaine (-0,7 %).

Le rebond de l'intérim limite le recul de l'emploi

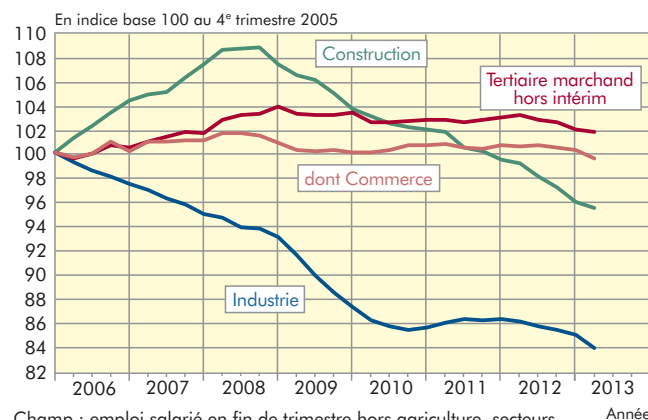
En Franche-Comté, pour la première fois depuis le début de l'année 2011, l'emploi salarié marchand enregistre une augmentation dans l'intérim au 1^{er} trimestre 2013

Évolution de l'emploi salarié marchand



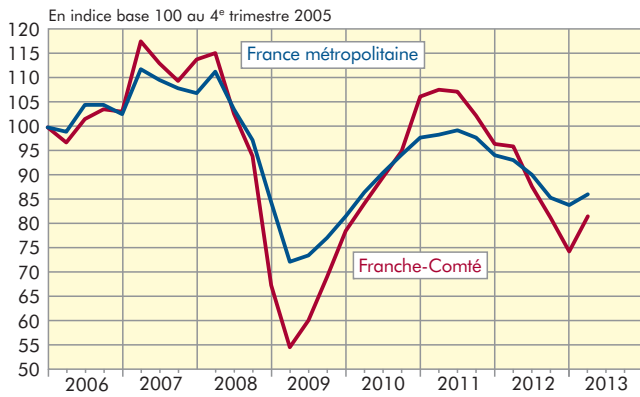
Champ : emploi salarié en fin de trimestre hors agriculture, secteurs principalement non marchands et salariés des particuliers employeurs ; données corrigées des variations saisonnières.
Source : Insee (Estimations d'emploi)

Évolution de l'emploi salarié marchand par secteur en Franche-Comté



Champ : emploi salarié en fin de trimestre hors agriculture, secteurs principalement non marchands et salariés des particuliers employeurs ; données corrigées des variations saisonnières.
Note : données trimestrielles.
Source : Insee (Estimations d'emploi)

Évolution de l'emploi intérimaire



Champ : emploi en fin de trimestre ; données corrigées des variations saisonnières.
 Note : données trimestrielles.
 Source : Insee (Estimations d'emploi)

(+ 9,5 % en évolution trimestrielle). L'augmentation des effectifs dans le secteur tertiaire marchand (+ 0,6 %) est principalement soutenue par ce rebond dans l'intérim (+ 1 000 salariés en un trimestre). Dans la construction, l'emploi salarié diminue une nouvelle fois (- 0,6 %). En baisse continue depuis fin 2008, ce secteur perd ainsi plus d'un dixième de ses effectifs sur quatre ans. Dans l'industrie, l'emploi enregistre le niveau le plus bas depuis 10 ans. Le nombre de salariés dans ce secteur diminue de 1,4 % en un trimestre et de 2,6 % en un an.

L'essor du travail frontalier se poursuit

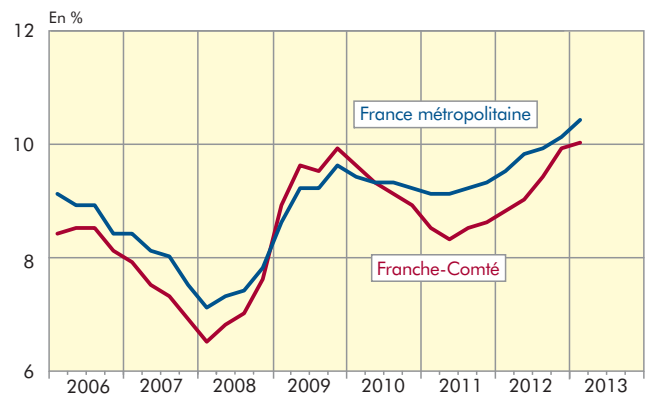
Les actifs francs-comtois continuent de bénéficier des possibilités d'emploi offertes par la Suisse. Au

1^{er} trimestre 2013, selon les données de l'Office Fédéral Suisse de la Statistique, 29 000 Francs-Comtois occupent un emploi dans ce pays, soit 1 600 de plus en un an (+ 5,9 %).

Le taux de chômage régional atteint 10 %

Au cours du 1^{er} trimestre 2013, le taux de chômage franc-comtois augmente pour le septième trimestre consécutif mais à un rythme plus modéré (+ 0,1 point par rapport au trimestre précédent). Il atteint 10,0 % de la population active. En France métropolitaine le taux de chômage (10,2 %) augmente de 0,3 point. Sur un an, il progresse de 1,2 point dans la région et de 0,9 point au niveau métropolitain.

Taux de chômage



Champ : données corrigées des variations saisonnières.
 Note : données trimestrielles.
 Source : Insee (Taux de chômage au sens du BIT et taux de chômage localisé)

Timide éclaircie en France

En France, le PIB a reculé de 0,2 % au 1^{er} trimestre 2013, pour le 2^e trimestre consécutif. Les exportations ont reculé (- 0,4 % après - 0,7 %), en raison notamment de la forte baisse des importations allemandes, et la consommation des ménages a stagné (- 0,1 % après + 0,1 %), malgré la forte progression des dépenses des ménages en énergie (+ 5,0 %), du fait des températures plus rigoureuses qu'à l'habitude début 2013. Côté offre, la production manufacturière a continué de se replier (- 0,1 % après - 2,1 %) et l'activité a ralenti dans les services, pénalisée par le manque de vigueur de l'activité industrielle et de la demande des ménages.

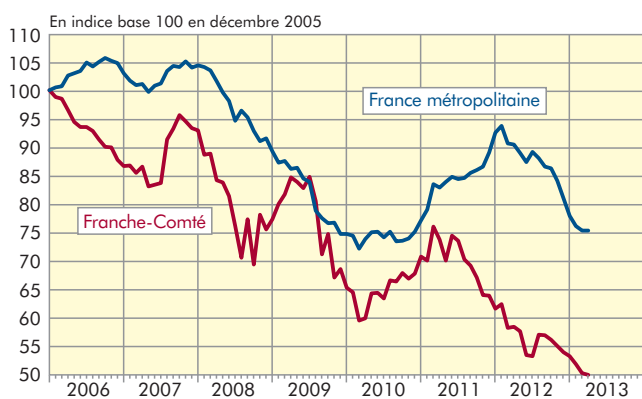
D'ici fin 2013, la demande intérieure continuerait de manquer de tonus, mais le recul de l'activité s'interromprait néanmoins. Ainsi, au 2^e trimestre 2013, grâce au rebond des exportations (+ 1,3 %) et à la reconstitution des stocks dans l'industrie manufacturière, l'activité se redresserait (+ 0,2 % après - 0,2 %). En 2013, le pouvoir d'achat des ménages se stabiliserait. Il bénéficierait de la baisse marquée de l'inflation mais resterait pénalisé par la dégradation du marché du travail : d'ici fin 2013, plus de 110 000 emplois marchands seraient supprimés et le taux de chômage dépasserait 11,0 %.

Fin mars 2013, en Franche-Comté, 81 782 demandeurs d'emploi sont inscrits à Pôle emploi et tenus d'accomplir des actes positifs de recherche d'emploi (catégories A, B et C). Parmi eux, 55 214 personnes n'ont aucun emploi (catégorie A). La hausse du nombre de DEFM de catégories A, B et C, est ininterrompue depuis fin août 2011. Entre fin décembre 2012 et fin mars 2013, elle atteint 2,5 % dans la région et 2,6 % en France métropolitaine. Sur un an, le nombre de Francs-Comtois à la recherche d'un emploi progresse de 11,4 %. Toutes les classes d'âge sont concernées. En particulier le nombre de DEFM âgés de 50 ans et plus augmente de 15,7 % et celui de moins de 25 ans de 13,7 %. Le nombre de demandeurs d'emploi inscrits depuis plus d'un an progresse quant à lui de 14,4 %.

Les mises en chantier de logements toujours en baisse

Entre le 1^{er} avril 2012 et le 31 mars 2013, en cumul annuel, 4 328 mises en chantier de logements (logements commencés) ont été enregistrées, soit une baisse de 6,2 % par rapport au cumul annuel au 31 décembre 2012. Au niveau national, le nombre de logements commencés au

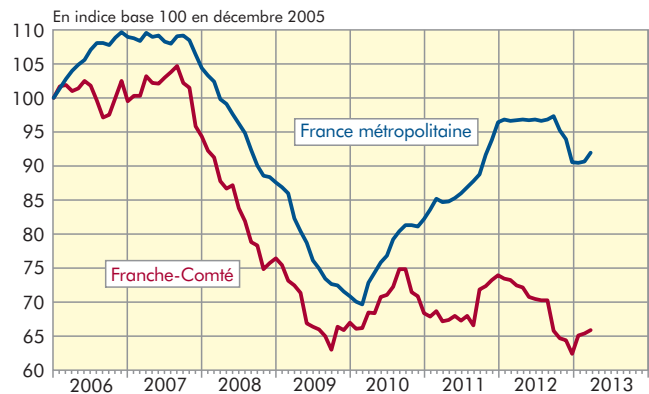
Évolution du nombre de logements commencés



Note : données mensuelles brutes, en date de prise en compte. Chaque point représente la moyenne des 12 derniers mois. Source : SoeS (Sit@del2)

cours des douze derniers mois chute de 3,2 %. Sur la même période, en cumul annuel, 6 371 permis de construire ont été délivrés soit une hausse de 5,7 % par rapport à décembre 2012.

Évolution du nombre de logements autorisés à la construction



Note : données mensuelles brutes, en date de prise en compte. Chaque point représente la moyenne des 12 derniers mois. Source : SoeS (Sit@del2)

Dynamisme modéré de l'activité mondiale

Au 1^{er} trimestre 2013, l'activité dans les pays avancés (+ 0,4 % après 0,0 %) a rebondi comme attendu. Elle a en revanche été décevante dans les économies émergentes, notamment en Chine. En particulier, l'accélération de l'activité a été nette au Japon grâce au redémarrage des exportations et aux États-Unis, soutenue par une consommation des ménages particulièrement dynamique malgré le durcissement fiscal.

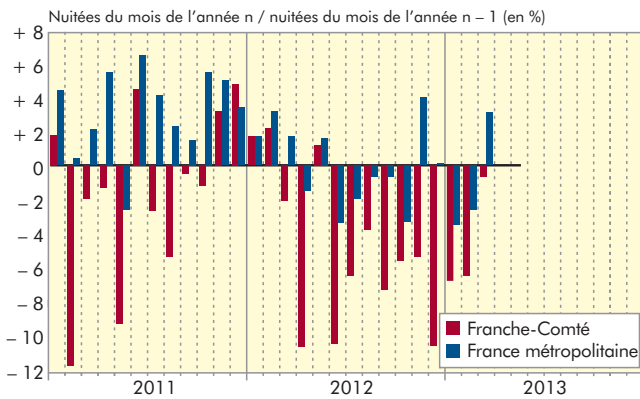
Dans la zone euro, l'activité s'est repliée, pour le 6^e trimestre consécutif, à un rythme toutefois moindre qu'au trimestre précédent (- 0,2 % après - 0,6 %). Les situations nationales sont contrastées : l'activité allemande a seulement rebondi de 0,1 % et les importations allemandes se sont nettement repliées. L'activité a reculé en France (- 0,2 %) et encore plus en Espagne et en Italie (- 0,5 % et - 0,6 %).

L'activité mondiale devrait rester robuste d'ici fin 2013, avec un dynamisme sans excès dans les économies émergentes, une expansion aux États-Unis (autour de + 0,5 % par trimestre) et plus encore au Japon (+ 0,6 % par trimestre). L'activité dans la zone euro devrait connaître aussi un léger mieux d'ici fin 2013 (+ 0,1 % par trimestre).

Recul de la fréquentation hôtelière

Au 1^{er} trimestre 2013, le nombre de nuitées dans l'hôtellerie franc-comtoise (378 000) recule de 4,5 % par rapport au 1^{er} trimestre 2012. Cette baisse est particulièrement marquée en janvier et février. La baisse de la fréquentation hôtelière est due à un recul de la clientèle française tout au long du trimestre (- 5,7 %). À l'inverse, la clientèle étrangère augmente de 4,4 %. Seules les zones de montagne, et en particulier les stations de ski, résistent mieux grâce à un bon niveau d'enneigement.

Évolution de la fréquentation dans les hôtels



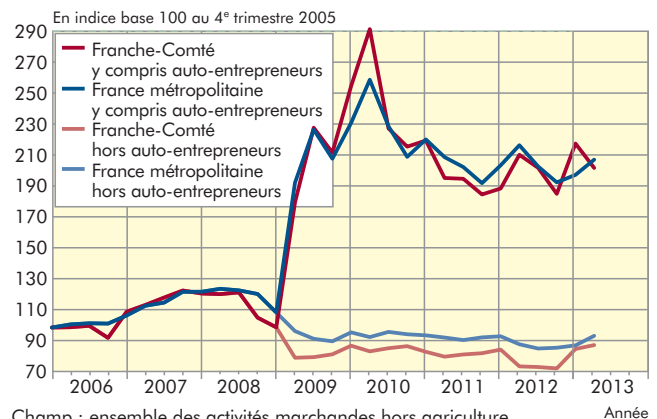
Note : données mensuelles brutes.
Suite au changement de méthode intervenu début 2013, les données 2011

Au niveau national, au 1^{er} trimestre 2013, la fréquentation recule de 0,7 % par rapport à l'année précédente.

Progression des créations d'entreprises « classiques »

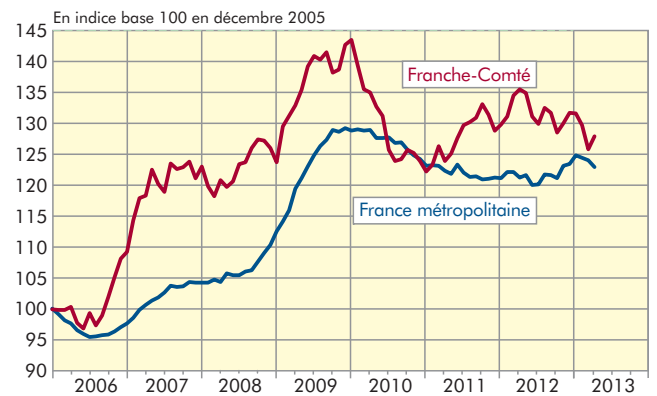
Au cours du 1^{er} trimestre 2013, 1 844 entreprises ont été créées en Franche-Comté, dont 1 032 auto-entreprises. Les créations « classiques » enregistrent une nouvelle hausse de 2,9 % par rapport au trimestre précédent contrairement aux créations d'auto-entreprises dont le nombre diminue de 13,9 %. Au total, l'ensemble des créations recule de 7,2 %.

Créations d'entreprises



Champ : ensemble des activités marchandes hors agriculture.
Note : les créations d'entreprises hors auto-entrepreneurs sont corrigées des jours ouvrables et corrigées des variations saisonnières, les créations sous régime d'auto-entrepreneur sont brutes.
Données trimestrielles.
Source : Insee (Répertoire des Entreprises et des Établissements - Sirene)

Défaillances d'entreprises en date de jugement en moyenne glissante sur 12 mois



Note : données mensuelles brutes au 5 mars 2013, en date de jugement. Chaque point représente la moyenne des douze derniers mois.
Source : Banque de France (Fiben)

À la fin du 1^{er} trimestre 2013, le nombre cumulé de défaillances sur un an s'élève à 1 002, soit une diminution de 2,8 % par rapport au trimestre précédent. Sur la même période, au niveau national, le nombre cumulé de défaillances se replie de 1,5 %.

Martine AZOUGUAGH