



Marché du travail

L'emploi industriel se redresse

Dans le Lot, l'emploi salarié dans les secteurs marchands non agricoles recule encore au cours du 2^d semestre 2012 en données corrigées des variations saisonnières. Les pertes nettes d'emploi les plus significatives ont lieu dans la construction et l'intérim. À l'inverse, l'emploi industriel se redresse sensiblement.

Sur l'année 2012, l'emploi salarié privé dans le Lot se replie de 1,3 % sous l'effet des pertes nettes d'emploi dans l'intérim et la construction. À l'inverse, l'emploi industriel progresse, notamment dans la fabrication d'équipements électriques, électroniques et informatiques, de matériels de transport et d'autres produits industriels, malgré la baisse dans l'industrie agroalimentaire.

Au niveau régional, l'emploi salarié marchand non agricole progresse de 0,2 % sur un an, à l'inverse de la tendance nationale (- 0,6 %).

Estimation trimestrielle de l'emploi salarié

	Nombre de salariés 30/12/2012	Évolution (%) par rapport au	
		31/06/2012	31/12/2011
Industrie	9 124	1,1	1,4
Construction	3 248	- 4,3	- 7,9
Commerce	6 726	- 0,2	- 0,5
Services marchands hors intérim	10 090	- 0,6	- 0,6
Intérim	884	- 10,9	- 13,2
Ensemble Lot	30 072	- 0,7	- 1,3
Midi-Pyrénées	659 183	- 0,2	0,2

Source : Insee, estimations trimestrielles d'emploi, données CVS*

Le chômage dépasse les 10 %

Le chômage** augmente de 0,4 point dans le Lot au cours du 2^d semestre 2012. Il touche 10,1 % des actifs lotois fin 2012, un record pour le département, contre 10,4 % dans la région et 10,2 % en France métropolitaine. Sur l'année 2012, le taux de chômage s'accroît de 0,7 point dans le Lot. Cette hausse est proche de celle observée au niveau régional et national (+ 0,8 point).

Demandeurs d'emploi : des seniors plus touchés

Au 2^d semestre 2012, le nombre de demandeurs d'emploi*** progresse dans le Lot à un rythme plus faible qu'au niveau régional. La hausse est plus marquée pour les seniors (50 ans ou plus) et pour les jeunes (moins de 25 ans) que pour les adultes de 25 à 49 ans.

Sur l'ensemble de l'année 2012, la dégradation du marché du travail dans le département est inférieure à celle observée au niveau régional (+ 8,3 %) et national (+ 8,8 %). L'augmentation de la demande est particulièrement forte chez les seniors et, dans une moindre mesure, chez les jeunes. Dans le département, 42 % des demandeurs d'emploi sont inscrits à Pôle emploi depuis plus d'un an, soit une part plus élevée que la moyenne régionale.

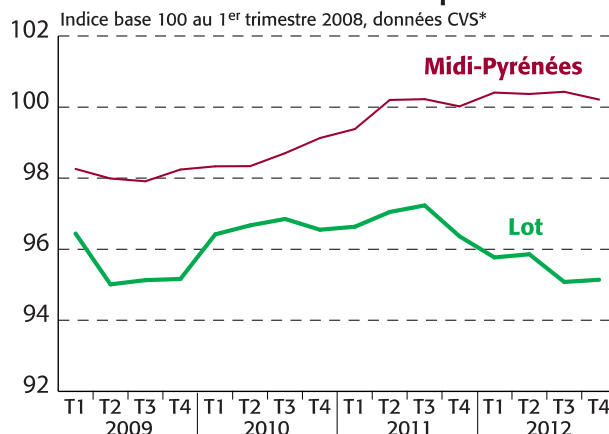
* Données corrigées des variations saisonnières

** Le taux de chômage est calculé en moyenne sur le trimestre, ce qui lisse son évolution.

Au dénominateur du taux de chômage, la population active repose sur une estimation de l'emploi total au lieu de résidence qui peut évoluer différemment du seul emploi salarié au lieu de travail des secteurs marchands non agricoles.

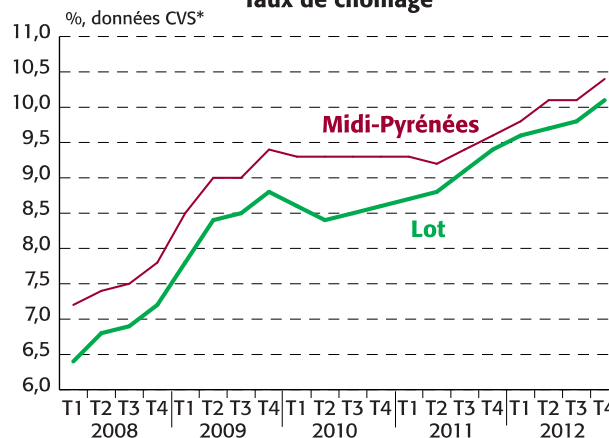
*** Demandeurs d'emploi inscrits à Pôle emploi, dans les catégories A, B et C tenus de faire des actes positifs de recherche d'emploi, sans emploi ou ayant exercé une activité réduite au cours du mois.

Estimation trimestrielle de l'emploi salarié



Source : Insee, estimations trimestrielles d'emploi marchand hors agriculture et particuliers employeurs

Taux de chômage



Demandeurs d'emploi

inscrits fin décembre 2012 (catégories A, B et C***, données CVS*)

	Nombre 31/12/2012	Évolution (%) par rapport au	
		30/06/2012	31/12/2011
Hommes	5 251	3,5	6,9
Femmes	5 986	3,2	6,4
Moins de 25 ans	1 708	6,5	6,0
25-49 ans	6 654	0,6	3,4
50 ans et plus	2 875	8,3	15,4
Inscrits depuis plus d'un an	4 654	7,8	16,9
Total Lot	11 237	3,4	6,6
Total Midi-Pyrénées	223 231	3,7	8,3

Sources : Pôle emploi, Dares

Forte baisse des immatriculations d'auto-entreprises

Au cours du 2^d semestre 2012, le nombre total d'entreprises créées dans le Lot chute fortement par rapport 1^{er} semestre, en données corrigées des variations saisonnières, sous l'effet d'une baisse sensible des immatriculations d'auto-entreprises (-28 %). Les créations d'entreprises se replient plus fortement qu'au niveau régional (- 18 % contre - 10 %).

Sur l'ensemble de l'année 2012, le nombre d'entreprises créées dans le département baisse de 4 %, alors qu'il progresse de 2 % au niveau régional. C'est le seul département de Midi-Pyrénées avec le Gers qui enregistre un recul des créations d'entreprises. Dans le même temps, les défaillances d'entreprises augmentent de 4 % dans le département alors qu'elles restent stables dans la région.

Créations d'entreprises

au 31 décembre 2012 (données CVS-CJO* et brutes)

	Nombre d'entreprises créées	Évolution du cumul (%)	
		sur le semestre 2 ^e S12/1 ^{er} S12	sur un an 2012 / 2011
Lot	1 268	- 18,0	- 4,2
<i>dont auto-entrepreneurs</i>	650	- 28,0	9,4
Midi-Pyrénées	25 695	- 9,6	1,6
<i>dont auto-entrepreneurs</i>	14 799	- 14,8	8,8

Source : Insee, répertoire des entreprises et des établissements (Sirene)

* Données corrigées des variations saisonnières et des jours ouvrables

Tourisme

Forte baisse de la clientèle étrangère dans les hôtels

Au 2^d semestre 2012, la fréquentation des hôtels du Lot, mesurée en nombre de nuitées, recule par rapport au 2^d semestre 2011, en raison principalement d'une forte baisse de la clientèle étrangère. En Midi-Pyrénées, la fréquentation fléchit aussi, mais moins fortement. Sur l'ensemble de l'année 2012, le nombre de nuitées baisse dans les hôtels du Lot alors que la fréquentation s'accroît de 0,4 % au niveau régional.

Fréquentation hôtelière

au 2^e semestre 2012

	Nombre au 31/12/2012	Évolution du cumul (%)	
		2 ^e S12/2 ^e S11	2012/2011
Nuitées françaises	291 084	0,6	- 0,9
Nuitées étrangères	63 130	- 20,5	- 15,5
Lot	354 214	- 3,9	- 3,9
Midi-Pyrénées	4 832 880	- 0,9	0,4

Source : Insee, CRT-CDT- Enquête de fréquentation dans l'hôtellerie

Hausse de la clientèle dans les campings

Dans les campings du Lot, de mai à septembre 2012, la fréquentation augmente de 0,4 % par rapport à la même période de l'année précédente, malgré une baisse de la clientèle étrangère. Au niveau régional, la progression est un peu plus forte (+ 1 %).

Hausse localisée des permis de construire en 2012

Au 2^d semestre 2012, 848 logements sont autorisés à la construction dans le Lot, soit presque deux fois plus qu'au 2^d semestre 2011. Cette hausse correspond principalement à des projets de construction dans l'agglomération de Cahors. Le nombre de logements mis en chantier (401) baissent de 21 % sur la même période.

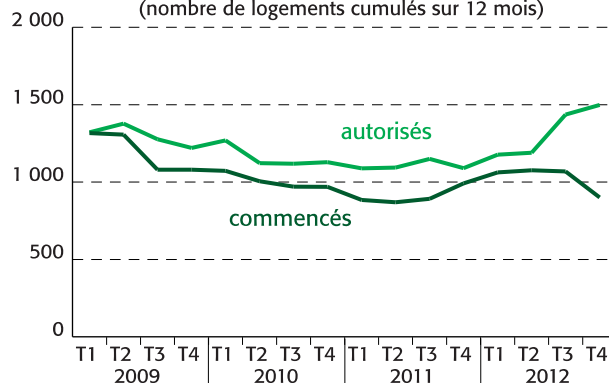
Sur l'ensemble de l'année 2012, 1 498 logements sont autorisés à la construction dans le Lot, soit 37 % de plus qu'au cours des douze mois précédents. Le nombre de logements mis en chantier (900) recule de 9 % sur la même période.

Au niveau régional, les logements autorisés ou mis en chantier au cours de l'année 2012 sont moins nombreux qu'un an auparavant : respectivement - 22 % et - 20 %.

AVERTISSEMENT : L'évolution récente de la construction de locaux non résidentiels n'est plus interprétable en raison d'une « rupture de série » liée au passage de la « surface hors œuvre nette » (SHON) à la surface plancher pour les permis de construire déposés depuis le 1^{er} mars 2012.

Construction de logements

(nombre de logements cumulés sur 12 mois)



Source : SOeS, Sit@del2

Pour en savoir plus

www.insee.fr/mp, rubrique Les publications/ Les Infos rapides

[La région et ses départements](#) : un panorama de la vie économique et sociale de la région permettant de la situer parmi les autres régions françaises.



[Les indicateurs départementaux](#) : rubrique La conjoncture régionale\Indicateurs complémentaires de la région Midi-Pyrénées\Indicateurs départementaux