

L'emploi se maintient, le chômage progresse

Au 1^{er} trimestre 2013, l'emploi salarié se maintient au niveau du trimestre précédent ; les baisses enregistrées dans l'industrie et la construction sont compensées par des gains dans le tertiaire marchand et l'intérim.

Le taux de chômage atteint 9,5 % de la population active. Il progresse de 0,3 point, soit une hausse égale à celle enregistrée en métropole.

La création d'entreprise rebondit tandis que les défaillances sont moins fréquentes.

Dans le secteur de la construction, l'habitat collectif continue de baisser, l'habitat individuel se porte mieux.

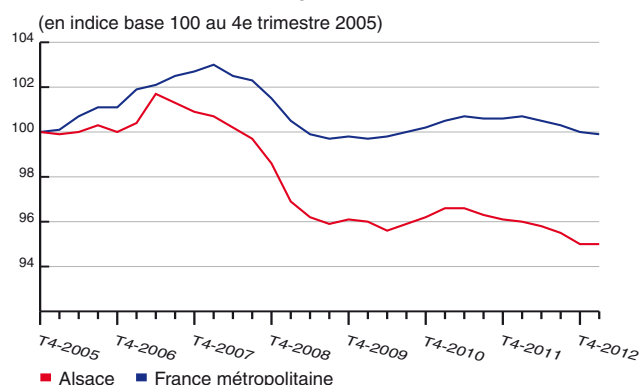
L'hôtellerie de la région voit sa fréquentation augmenter grâce aux séjours des touristes étrangers.

L'emploi salarié se maintient

Après six trimestres consécutifs de baisse, au 1^{er} trimestre 2013 l'emploi salarié marchand non agricole régional ne recule plus. Sur un an en revanche, l'Alsace a perdu 4 800 emplois, soit une baisse de 1 %. Cette diminution

est plus marquée dans le Haut-Rhin (-1,7 %) que dans le Bas-Rhin (-0,6 %). En France métropolitaine, si le repli se poursuit ce trimestre (-0,1 %), sur un an il est plus modéré qu'en Alsace (-0,7 %).

Évolution de l'emploi salarié marchand

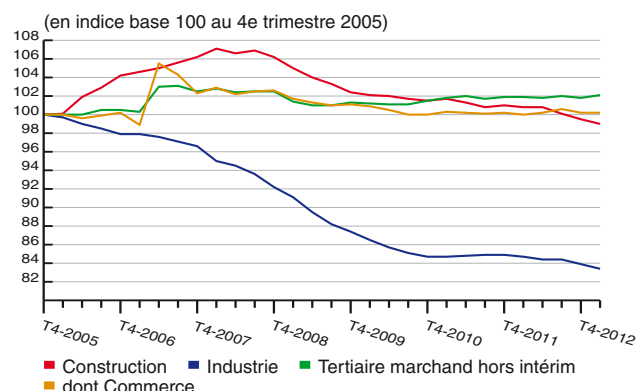


Champ : emploi salarié en fin de trimestre hors agriculture, secteurs principalement non marchands et salariés des particuliers employeurs ; données corrigées des variations saisonnières.

Note : données trimestrielles.

Source : Insee, Estimations d'emploi

Évolution de l'emploi salarié marchand par secteur en Alsace



Champ : emploi salarié en fin de trimestre hors agriculture, secteurs principalement non marchands et salariés des particuliers employeurs ; données corrigées des variations saisonnières.

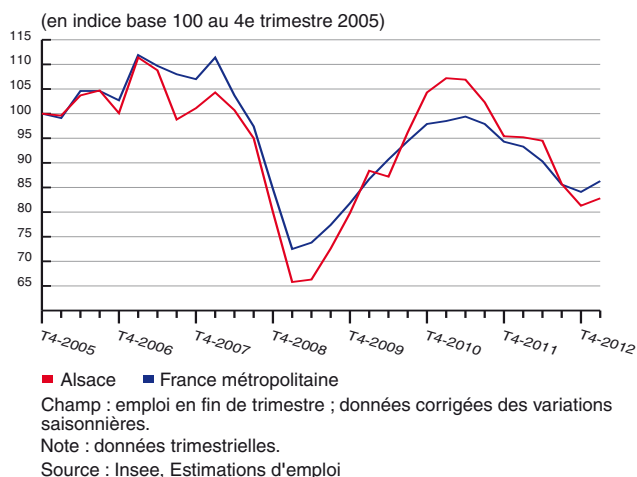
Note : données trimestrielles.

Source : Insee, Estimations d'emploi

Nouveau recul dans l'industrie

L'évolution globale de l'emploi salarié régional masque des différences sectorielles. Ainsi, l'industrie perd 870 emplois (-0,7 %) au 1^{er} trimestre 2013 et 2 000 sur un an (-1,5 %). L'emploi dans la construction recule de 0,5 % ce trimestre. Ces baisses sont compensées par la hausse de l'emploi dans le tertiaire marchand (+0,4 %) et par le rebond de l'intérim, après deux ans de baisse (+1,9 %).

Évolution de l'emploi intérimaire

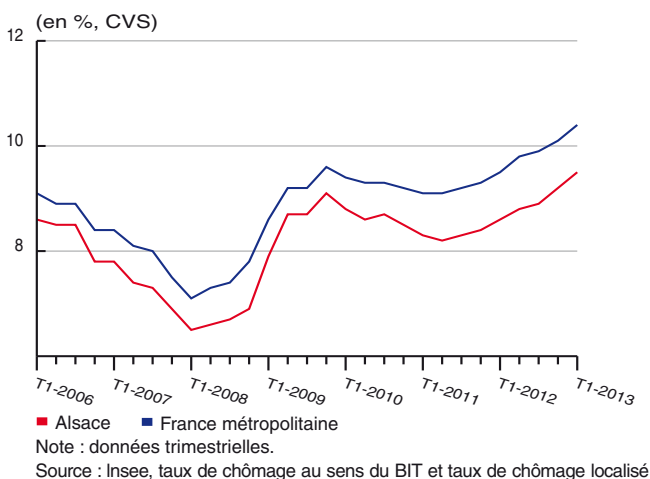


Chômage : toujours à la hausse

Avec 9,5 % de la population active, le chômage alsacien dépasse de 0,3 point la valeur du 4^e trimestre 2012. Il demeure toutefois en deçà de la moyenne métropolitaine qui se situe à 10,4 %. Le chômage augmente de 0,3 point dans le Haut-Rhin, de 0,2 point dans le Bas-Rhin pour atteindre respectivement 10,2 % et 9 % de la population active.

Fin mars 2013, 90 900 demandeurs d'emploi n'ont exercé aucune activité dans le mois, soit 3,5 % de demandeurs d'emploi de plus qu'au trimestre précédent ; c'est un peu plus qu'en France métropolitaine.

Taux de chômage



En ajoutant les demandeurs qui ont exercé une activité réduite, 130 200 personnes recherchent un emploi. Avec 3 % de hausse, la tendance est un peu moins accentuée que pour la seule catégorie « A ».

Ce trimestre, le chômage des jeunes s'accroît plus vite que celui des seniors. De plus, la hausse du chômage des jeunes est nettement plus forte en Alsace qu'en France métropolitaine.

Néanmoins, sur un an, le nombre des chômeurs âgés de 50 ans ou plus augmente de 15 % et celui des moins de 25 ans de 12 %.

Le nombre de demandeurs d'emplois inscrits depuis plus d'un an s'accroît de 6 % en Alsace comme en France métropolitaine. La part des chômeurs de longue durée atteint 39 % en Alsace et 40 % en France métropolitaine.

En Alsace, 16 700 offres d'emploi ont été collectées par Pôle emploi au cours du 1^{er} trimestre 2013, soit 3,5 % de moins qu'au 4^e trimestre 2012. Sur un an, 72 300 offres d'emploi ont été enregistrées, contre 89 800 en 2012, soit un recul de 23 % (17 % au plan national).

La reprise dans la construction se fait attendre

En Alsace, 13 373 permis de construire ont été délivrés d'avril 2012 à mars 2013, soit 1,1 % de moins que pour l'année 2012. Cette sixième baisse consécutive concerne entièrement l'habitat collectif (-8,4 %), l'habitat individuel progressant de 4,3 %. Les évolutions dans les deux départements sont également distinctes avec une baisse de 3,7 % dans le Bas-Rhin et une hausse de 3,9 % dans le Haut-Rhin.

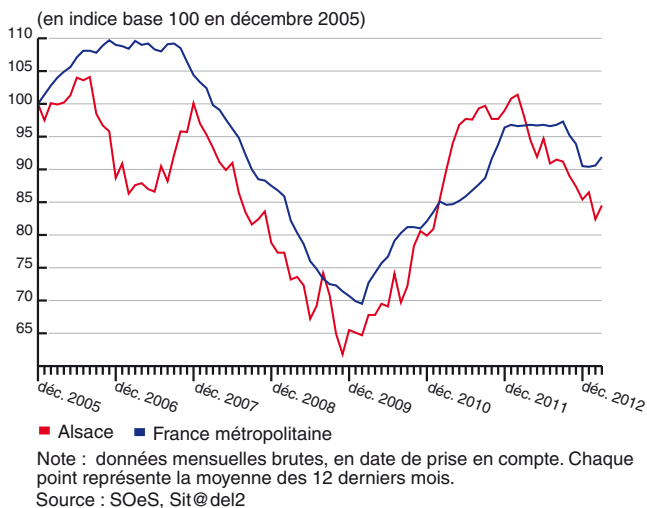
Ce cumul annuel dans la région est en recul de 13,9 % par rapport au cumul annuel mesuré entre avril 2011 et fin

Timide éclaircie en France

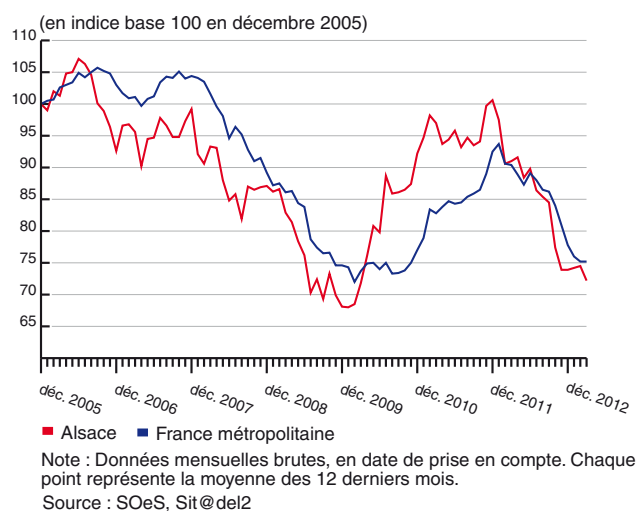
En France, le PIB a reculé de 0,2 % au 1^{er} trimestre 2013, pour le 2^e trimestre consécutif. Les exportations ont reculé (-0,4 % après -0,7 %), en raison notamment de la forte baisse des importations allemandes, et la consommation des ménages a stagné (-0,1 % après +0,1 %), malgré la forte progression des dépenses des ménages en énergie (+5,0 %), du fait des températures plus rigoureuses qu'à l'habitude début 2013. Côté offre, la production manufacturière a continué de se replier (-0,1 % après -2,1 %) et l'activité a ralenti dans les services, pénalisée par le manque de vigueur de l'activité industrielle et de la demande des ménages.

D'ici fin 2013, la demande intérieure continuerait de manquer de tonus, mais le recul de l'activité s'interromprait néanmoins. Ainsi, au 2^e trimestre 2013, grâce au rebond des exportations (+1,3 %) et à la reconstitution des stocks dans l'industrie manufacturière, l'activité se redresserait (+0,2 % après -0,2 %). En 2013, le pouvoir d'achat des ménages se stabiliserait. Il bénéficierait de la baisse marquée de l'inflation mais resterait pénalisé par la dégradation du marché du travail : d'ici fin 2013, plus de 110 000 emplois marchands seraient supprimés et le taux de chômage dépasserait 11 %.

Évolution du nombre de logements autorisés à la construction



Évolution du nombre de logements commencés



mars 2012. La baisse atteint 31,9 % dans l'habitat collectif alors que les autorisations augmentent dans l'habitat individuel (+9,1 %).

Sur un an à partir d'avril 2012, 9 296 logements ont été mis en chantier, soit une baisse de 2,4 % par rapport au cumul évalué trois mois plus tôt. Ce repli est plus marqué pour le Haut-Rhin (-6,0 %). En glissement annuel, la baisse atteint 20 %. Elle est même de 40 % dans le Haut-Rhin, entraînée par la chute des mises en chantier dans l'habitat collectif (-57 %).

En France métropolitaine, à l'inverse de l'Alsace, le nombre de permis de construire cumulés sur un an repart à la hausse ce trimestre, en progression de 1,6 % par rapport au cumul de 2012. Quant aux mises en chantier, elles reculent de 3,2 % sur la même période, un repli légèrement plus accentué que dans la région.

Les touristes étrangers fidèles à l'Alsace

Dans un contexte national de baisse de l'activité hôtelière (-0,7 % de nuitées enregistrées au 1^{er} trimestre 2013 par rapport au même trimestre de 2012), la fréquentation hôtelière alsacienne gagne 1,7 % en nombre de nuitées. Seuls les clients étrangers contribuent à ce regain d'activité, la part des touristes français affichant un recul de 3 %.

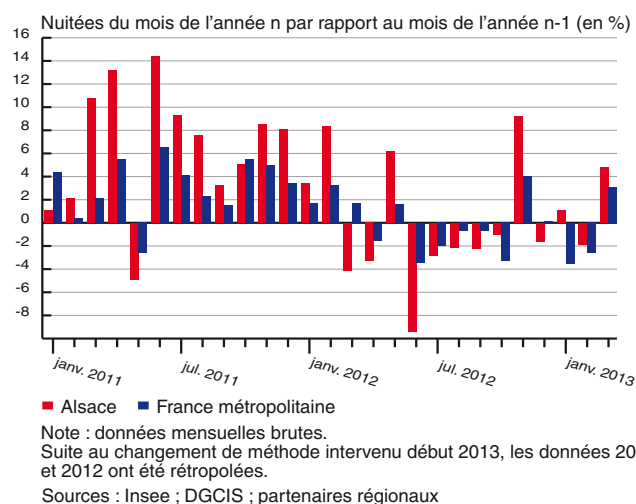
Dynamisme modéré de l'activité mondiale

Au 1^{er} trimestre 2013, l'activité dans les pays avancés (+0,4 % après 0,0 %) a rebondi comme attendu. Elle a en revanche été décevante dans les économies émergentes, notamment en Chine. En particulier, l'accélération de l'activité a été nette au Japon grâce au redémarrage des exportations et aux États-Unis, soutenue par une consommation des ménages particulièrement dynamique malgré le durcissement fiscal.

Dans la zone euro, l'activité s'est repliée, pour le 6^e trimestre consécutif, à un rythme toutefois moindre qu'au trimestre précédent (-0,2 % après -0,6 %). Les situations nationales sont contrastées : l'activité allemande a seulement rebondi de 0,1 % et les importations allemandes se sont nettement repliées. L'activité a reculé en France (-0,2 %) et encore plus en Espagne et en Italie (-0,5 % et -0,6 %).

L'activité mondiale devrait rester robuste d'ici fin 2013, avec un dynamisme sans excès dans les économies émergentes, une expansion aux États-Unis (autour de +0,5 % par trimestre) et plus encore au Japon (+0,6 % par trimestre). L'activité dans la zone euro devrait connaître aussi un léger mieux d'ici fin 2013 (+0,1 % par trimestre).

Évolution de la fréquentation dans les hôtels

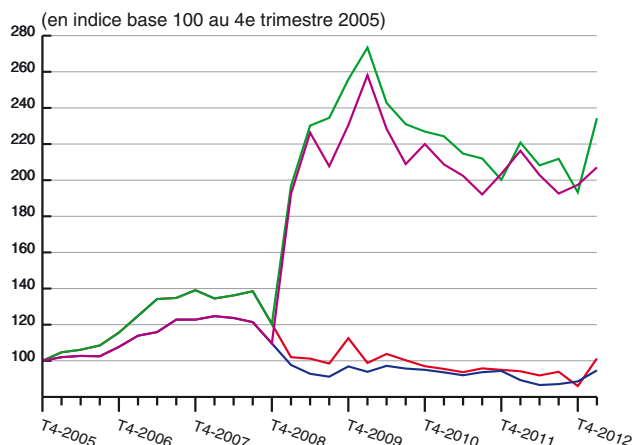


Avec près de 65 % du total des nuitées enregistrées, les trois grandes agglomérations régionales (Strasbourg, Mulhouse et Colmar) bénéficient majoritairement de cette progression. Le taux d'occupation s'établit à 43 % des chambres offertes, stable entre le 1^{er} trimestre 2012 et le 1^{er} trimestre 2013. Il recule légèrement pour les 2 et 3 étoiles mais progresse pour les 0, 1 et 4 étoiles.

Forte hausse des créations d'entreprises

En Alsace, 3 600 entreprises ont été créées au 1^{er} trimestre 2013, en données CVS, soit une augmentation de 21 % par rapport au trimestre précédent. Cette hausse est plus marquée pour les créations d'auto-entreprises (+24 %). En données brutes, la croissance des immatriculations d'entreprises est importante pour les deux départements alsaciens, avec +36 % dans le Bas-Rhin et +30 % dans le Haut-Rhin.

Créations d'entreprises



- Alsace hors auto-entrepreneurs
- France métropolitaine hors auto-entrepreneurs
- Alsace y compris auto-entrepreneurs
- France métropolitaine y compris auto-entrepreneurs

Champ : ensemble des activités marchandes hors agriculture.

Note : les créations d'entreprises hors auto-entrepreneurs sont corrigées des jours ouvrables et corrigées des variations saisonnières (CJO-CVS), les créations sous régime d'auto-entrepreneur sont brutes. Données trimestrielles.

Source : Insee, REE (répertoire des Entreprises et des Établissements - Sirene)

Le nombre de créations d'entreprises progresse dans l'ensemble des secteurs, excepté celui des activités financières et de l'assurance dont le volume de créations est peu important. Les secteurs qui contribuent le plus à cette hausse sont le soutien aux entreprises, le commerce et la construction.

En France métropolitaine, le nombre de créations d'entreprises augmente moins rapidement que dans la région (+4,9 % en données CVS). Cette différence est due notamment à une plus faible progression de l'auto-entrepreneuriat (+3,4 %).

Recul des défaillances d'entreprises

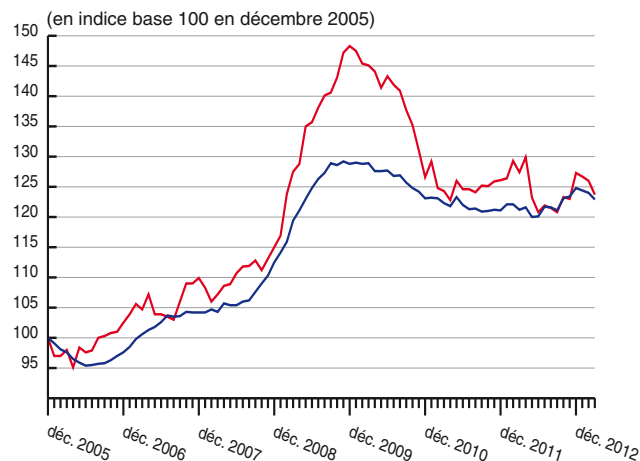
Sur un an, entre le 1^{er} avril 2012 et le 31 mars 2013, le nombre de défaillances d'entreprises atteint 1 500 en Alsace, en baisse de 2,8 % par rapport au cumul annuel pris trois mois auparavant. Ce recul est plus important que celui enregistré en France métropolitaine (-1,5 %). Cette baisse se concentre dans le Bas-Rhin (-4,5 %), tandis que le nombre de défaillances reste stable dans le Haut-Rhin (-0,2 %).

De même, le nombre de défaillances d'entreprises alsaciennes diminue de 2,9 % par rapport au cumul annuel pris un an auparavant. En revanche, au niveau national, il a progressé de 1,4 %.

L'espace du Rhin Supérieur : léger rebond de l'activité

En Allemagne, au 1^{er} trimestre 2013, la croissance est redevenue positive (+0,1 %) grâce à la hausse de la

Défaillances d'entreprises



- Alsace
- France métropolitaine

Note : données mensuelles brutes au 10 juin 2013, en date de jugement. Chaque point représente la moyenne des douze derniers mois.

Source : Fiben, Banque de France

consommation des ménages. Néanmoins, cette amélioration ne compense pas le déficit enregistré au 4^e trimestre 2012 (-0,6 %).

Par rapport au 1^{er} trimestre 2012, le nombre de personnes en emploi augmente de 0,7 %, moins vigoureusement qu'entre le 1^{er} trimestre 2011 et le 1^{er} trimestre 2012 (+1,4 %).

Les lands du Bade-Wurtemberg et de la Rhénanie-Palatinat qui comptent respectivement 0,8 % et 0,7 % de personnes en emploi supplémentaires en un an s'inscrivent dans la moyenne nationale. Dans le Bade-Wurtemberg, le nombre de salariés a progressé de 1,7 % et le chômage de 0,3 point (comme en Rhénanie-Palatinat).

En Suisse, la consommation, les investissements dans la construction et le commerce extérieur ont favorisé la croissance (malgré un recul des investissements dans les biens d'équipements) : +0,6 % au 1^{er} trimestre 2013 par rapport au même trimestre de 2012.

La Suisse compte près de 4,8 millions d'emplois au 1^{er} trimestre 2013, soit 1,5 % de plus qu'au 1^{er} trimestre 2012. Les emplois occupés par les femmes s'apprécient de +2,1 % (+1,1 % pour les hommes). En un an, la main-d'œuvre de nationalité suisse a crû de 1 % et la main-d'œuvre étrangère de 2,9 %. Les principaux bénéficiaires au sein de cette dernière sont les personnes autorisées à résider (+4,3 %) et les frontaliers (+5,3 %).

En mars 2013, près de 139 000 personnes recherchent un emploi, soit 12 600 personnes de plus qu'un an auparavant.

Le taux de chômage au sens du Bureau International du Travail (BIT) atteint 4,6 % au 1^{er} trimestre 2013. Il était de 4,3 % un an auparavant.

Pour plus d'informations sur les comptes et indicateurs nationaux : www.insee.fr, rubrique "Thèmes", puis "Conjoncture" sur les indicateurs régionaux : www.insee.fr/alsace, rubrique "La conjoncture régionale"

Insee-Alsace : Cité Administrative - 14 rue du Maréchal Juin - CS 50016 - 67084 Strasbourg Cedex

Tél : (33) 03 88 52 40 40 - Fax : (33) 03 88 52 40 48 - Internet : www.insee.fr/alsace

Directeur de la publication : Guy Bourgey ○ Rédacteur en chef : Robert Morel-Chevillet

Secrétaire de rédaction : Chantal Rousselle ○ Mise en page : Patricia Clot

© INSEE 2013 ○ ISSN : 2265-996X ○ Dépôt légal : juillet 2013