

Janvier 2014 - n° 31

Situation en voie d'amélioration

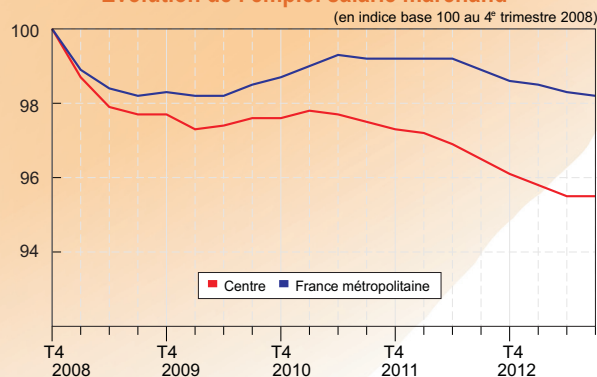
En région Centre, la situation apparaît plus favorable au troisième trimestre 2013 avec une faible hausse de l'emploi (+ 0,1 %), alors que sur le plan national l'activité se contracte un peu et que l'emploi baisse légèrement.

Le marché du travail paraît se stabiliser, avec une hausse très modérée du nombre de demandeurs d'emploi. Les offres d'emploi se réduisent mais de manière moins forte qu'au trimestre précédent. Le chômage poursuit sa progression à un rythme équivalent à celui du niveau national. Il atteint 10,0 % et reste en deçà du taux métropolitain.

L'activité régionale est contrastée : la création d'entreprises classiques progresse, mais les défaillances restent nombreuses. La fréquentation touristique faiblit, malgré le retour de la clientèle étrangère. Les exportations diminuent, mais l'excédent commercial augmente.

La construction, toujours en baisse, reste un point négatif pour l'économie régionale, tant pour les logements autorisés que commencés.

Évolution de l'emploi salarié marchand



Champ : emploi salarié en fin de trimestre hors agriculture, secteurs principalement non marchands et salariés des particuliers employeurs ; données corrigées des variations saisonnières.

Note : données trimestrielles

Source : Insee, Estimations d'emploi

International : dynamisme confirmé

L'activité au troisième trimestre 2013 est restée dynamique dans les économies avancées, notamment aux États-Unis (+ 0,9 %) et au Royaume-Uni (+ 0,8 %). L'activité a ralenti au Japon (+ 0,3 % après + 0,9 %) et dans la zone euro (+ 0,1 % après + 0,3 %).

Grâce à cette progression du PIB, la zone euro confirme sa sortie de récession. Le ralentissement par rapport au deuxième trimestre tient à une baisse des exportations touchant l'ensemble des pays de la zone. La consommation privée s'est également tassée, notamment en Allemagne.

En revanche, l'activité est globalement décevante dans les économies émergentes.

Dans les économies avancées, au vu de la poursuite de l'amélioration du climat des affaires, l'embellie devrait se poursuivre d'ici mi-2014.

L'activité dans la zone euro continuerait de croître (+ 0,3 % chaque trimestre), grâce à une modération de la consolidation budgétaire, un redressement de l'investissement après un ajustement très prononcé et à une baisse de l'épargne de précaution des ménages.

France : une reprise poussive

L'activité a légèrement reculé en France au troisième trimestre 2013 (- 0,1 % après + 0,6 %). Le recul a été net dans l'industrie manufacturière (- 1,0 % après + 2,0 %), du fait de la forte baisse de ses exportations (- 1,9 % après + 2,8 %). De plus, par contrecoup du premier semestre où les températures, inférieures aux normales saisonnières, avaient soutenu les dépenses de chauffage des ménages, la production d'énergie a nettement reculé au troisième trimestre (- 1,5 % après + 2,0 %).

Depuis deux mois, le climat des affaires s'est stabilisé, laissant à penser que le PIB français, après avoir rebondi fin 2013 (+ 0,4 %), notamment grâce au contrecoup favorable sur les exportations manufacturières, ralentirait au premier semestre 2014 (+ 0,2 % par trimestre).

Grâce à la stabilisation de l'emploi marchand d'une part, et à l'augmentation du nombre d'emplois aidés dans le secteur non marchand d'autre part, l'emploi total progresserait encore d'ici mi-2014. Le chômage serait quasi-stable (11 %) d'ici mi-2014.

Début 2014, la consommation des ménages progresserait à peine, en raison du manque d'impulsion du pouvoir d'achat (+ 0,5 % sur un an). Et l'investissement des entreprises, après deux années de baisse, redémarrerait, mais faiblement.

EMPLOI, CHÔMAGE

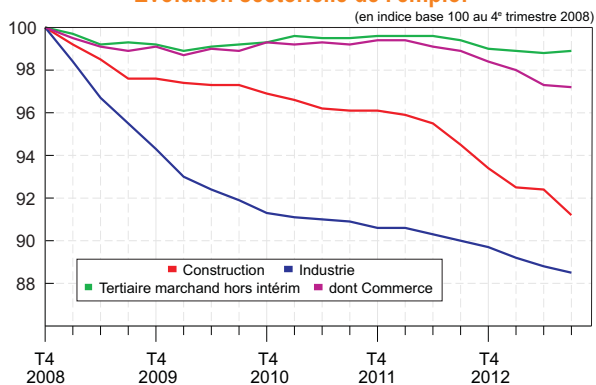
Faible hausse de l'emploi salarié

L'emploi salarié marchand progresse légèrement, 0,1 %, marquant une inflexion après trois trimestres de baisse, alors qu'en France métropolitaine il diminue de 0,1 %.

Dans la région, la construction continue de décliner, avec - 3,5 % sur un an.

Les services marchands sont épargnés par la diminution de l'emploi. Hors intérim, ils gagnent 0,3 %. L'emploi recule dans l'industrie et le commerce, respectivement de - 0,3 % et - 0,1 %, mais dans de moindres proportions qu'au niveau national.

Évolution sectorielle de l'emploi



Champ : emploi salarié en fin de trimestre hors agriculture secteurs principalement non marchands et salariés des particuliers employeurs ; données corrigées des variations saisonnières.

Note : données trimestrielles

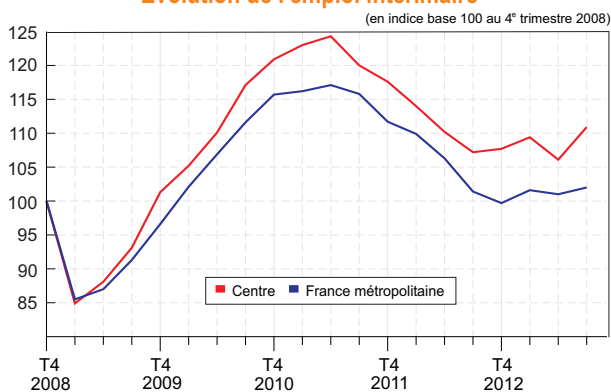
Source : Insee, Estimations d'emploi

Rebond de l'emploi intérimaire

L'intérim progresse fortement au cours du troisième trimestre, de 4,6 %, annulant le repli marqué du trimestre précédent. Sur un an, il augmente de 3,5 %, contre une légère hausse de 0,5 % au niveau national, expliquant à lui seul le rebond trimestriel de l'emploi régional.

L'intérim s'accroît dans les services, tandis qu'il se réduit dans l'industrie et la construction, en cohérence avec les pertes d'emploi salarié dans ces secteurs.

Évolution de l'emploi intérimaire



Champ : emploi en fin de trimestre ; données corrigées des variations saisonnières

Note : données trimestrielles

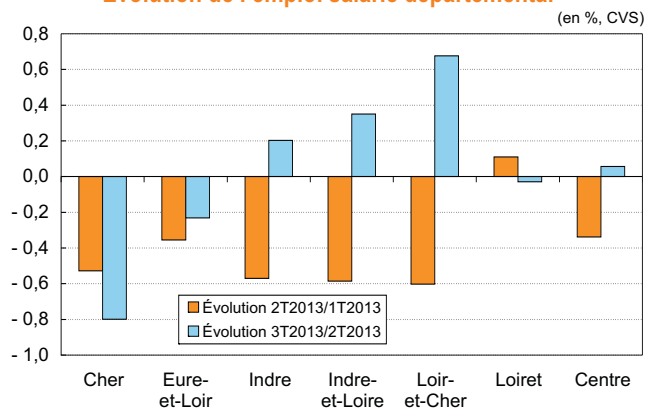
Source : Insee, Estimations d'emploi

Des situations départementales hétérogènes

Au troisième trimestre, l'évolution de l'emploi diverge selon les départements. La baisse de l'emploi est marquée dans le Cher et plus limitée dans l'Eure-et-Loir, respectivement - 0,8 % et - 0,2 %.

Si l'emploi dans le Loiret reste stable, il évolue favorablement dans les trois autres départements de la région. La progression est forte dans le Loir-et-Cher (+ 0,7 %). Sur un an, l'emploi se stabilise dans le Loiret et l'Indre-et-Loire.

Évolution de l'emploi salarié départemental



CVS : corrigées des variations saisonnières

Champ : emploi salarié du secteur privé marchand non agricole

Source : Insee, Estimations d'emploi

Légère progression du chômage

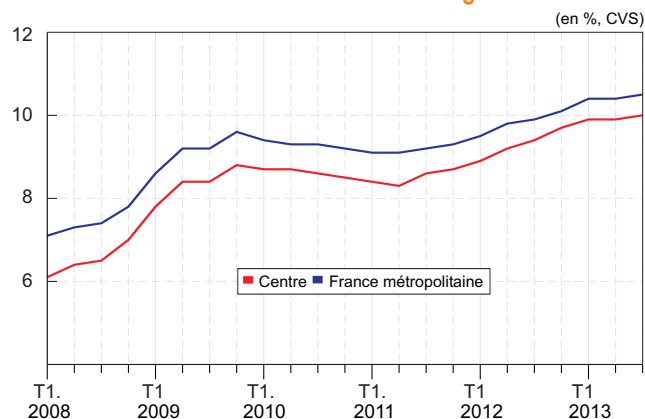
En région Centre, le chômage progresse modérément, après une stabilisation au trimestre précédent, pour atteindre 10,0 %.

L'évolution est équivalente à celle du niveau métropolitain sur le dernier trimestre comme sur l'année. Le taux de chômage reste toujours inférieur de 0,5 point à celui de la métropole.

L'Indre affiche la plus forte hausse trimestrielle, qui reste cependant limitée (0,2 point). Dans les autres départements, la progression est équivalente à celle de la région.

La situation est la plus favorable dans l'Indre-et-Loire et le Loir-et-Cher, tandis que le taux de chômage du Cher est supérieur à 11 %.

Évolution du taux de chômage



Note : données mensuelles

Sources : Insee, Taux de chômage au sens du BIT et Taux de chômage localisés

Taux de chômage départementaux

	3 ^e trimestre 2013 * (en %)	Variation sur un trimestre (en point)	Variation sur un an (en point)
Cher	11,1	0,1	0,7
Eure-et-Loir	10,0	0,1	0,5
Indre	9,9	0,2	0,5
Indre-et-Loire	9,5	0,1	0,7
Loir-et-Cher	9,6	0,1	0,8
Loiret	10,2	0,1	0,6
Centre	10,0	0,1	0,6
Métropole	10,5	0,1	0,6

* Estimations provisoires au 3^e trimestre 2013

Sources : Insee, Taux de chômage au sens du BIT et Taux de chômage localisés

Amélioration du chômage des jeunes

En région Centre, le nombre de demandeurs d'emploi inscrits en fin de mois à Pôle emploi en catégories A, B et C augmente légèrement au troisième trimestre (+ 0,5 %) pour s'établir à environ 187 000 personnes. La hausse est inférieure de 0,4 point à celle de la métropole et moindre qu'au trimestre précédent.

La progression trimestrielle est particulièrement forte pour les chômeurs de longue durée : + 3,4 %. Ces derniers représentent 42 % des demandeurs, part comparable au niveau métropolitain. Les inscriptions à Pôle emploi des chômeurs de 50 ans ou plus augmentent également mais plus modérément (+ 1,4 %). Cependant, contrastant avec les tendances précédentes, le nombre de demandeurs d'emploi de moins de 25 ans se réduit de 1,8 %. La part de ces jeunes chômeurs baisse.

Autre signe encourageant, les inscriptions des demandeurs pour la seule catégorie A diminuent alors qu'elles progressent en métropole (- 0,7 contre + 0,5 %).

Enfin, les entrées à Pôle emploi ralentissent par rapport au trimestre précédent tout en restant supérieures aux sorties. Ces dernières se stabilisent.

Demandeurs d'emploi (A, B, C) inscrits à Pôle emploi

	3 ^e trimestre 2013	Variation (en %)	
		sur un trimestre	sur un an
Centre	187 079	0,5	7,7
Moins de 25 ans	33 204	- 1,8	5,2
50 ans et plus	40 374	1,4	11,4
Inscrits depuis plus d'un an	77 604	3,4	18,7
Métropole	4 843 400	0,9	7,3

Calcul des CVS : DIRECCTE du Centre / ESE, Pôle emploi Centre

Sources : Statistiques mensuelles du marché du travail ; Pôle emploi, Dares

Moindre baisse des offres d'emploi

Les offres d'emploi collectées par Pôle emploi en région Centre sont en recul, avec une baisse trimestrielle de 1,7 %, alors qu'elles sont stables au niveau métropolitain. La diminution est inférieure à celle du trimestre précédent et les offres d'emploi durable progressent (+ 16,4 %). Seules les offres d'emploi non durable sont touchées (- 14,9 %). Ainsi, les offres de plus de six mois représentent la moitié des offres totales.

Le fléchissement annuel des offres est de 16,7 %, supérieur de 5,5 points à celui de la métropole. La baisse des offres s'accompagne d'une diminution des sorties de Pôle emploi suite à une reprise d'emploi.

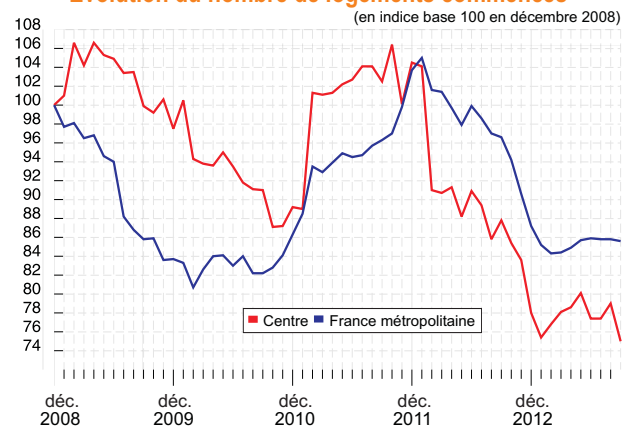
LOGEMENT

Climat toujours morose dans la construction

La baisse d'activité de la construction se poursuit en région Centre au troisième trimestre. Sur un an, les mises en chantier de logements reculent de 15 %, baisse supérieure de 3 points à celle de la métropole. L'habitat collectif est très largement touché, - 53 % par rapport au même trimestre de l'année précédente, alors que l'individuel se stabilise.

En un an, le nombre de logements autorisés dans le Centre se réduit dans les mêmes proportions (- 14 %).

Évolution du nombre de logements commencés



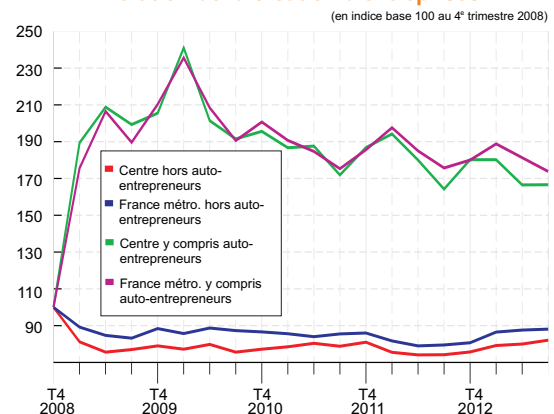
Note : données mensuelles brutes, en date de prise en compte
Chaque point représente la moyenne des douze derniers mois.
Source : SOeS, Sit@del2

DEMOGRAPHIE D'ENTREPRISE

Stabilité de la création d'entreprises

La création d'entreprises régionales reste stable au troisième trimestre. Cependant, si la création classique progresse (+ 2,7 %), la création auto-entrepreneuriale diminue d'autant (- 2,4 %). Cette dernière représente la moitié des créations totales.

Évolution de la création d'entreprises



Champ : ensemble des activités marchandes hors agriculture.

Note : les créations d'entreprises hors auto-entrepreneurs sont corrigées des jours ouvrables et corrigées des variations saisonnières (CJO-CVS), les créations sous régime d'auto-entrepreneur sont brutes. Données trimestrielles

Source : Insee, REE (Répertoire des Entreprises et des Établissements - Sirene)

Le recul de la création d'auto-entreprises reste malgré tout bien inférieur à celui du niveau métropolitain (- 8,5 %). Sur un an, les auto-entreprises sont moins touchées dans le Centre, respectivement - 6 % contre - 11 %.

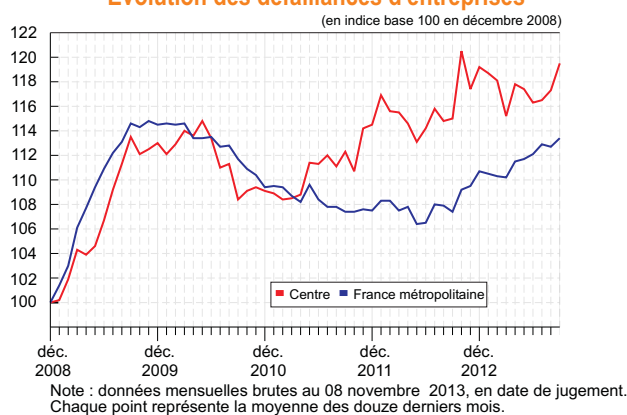
Les créations dans les activités de soutien aux entreprises s'essoufflent alors que celles dans les activités de services aux personnes restent dynamiques.

Le transport épargné par les défaillances d'entreprises

Au troisième trimestre, les défaillances concernent environ 500 entreprises régionales. La progression annuelle est de 4 %, inférieure de 2 points à celle de métropole.

Comme au trimestre précédent, ce recul affecte en priorité les secteurs de l'information-communication et les activités immobilières. Le transport est épargné.

Évolution des défaillances d'entreprises



Source : Banque de France, Fiben

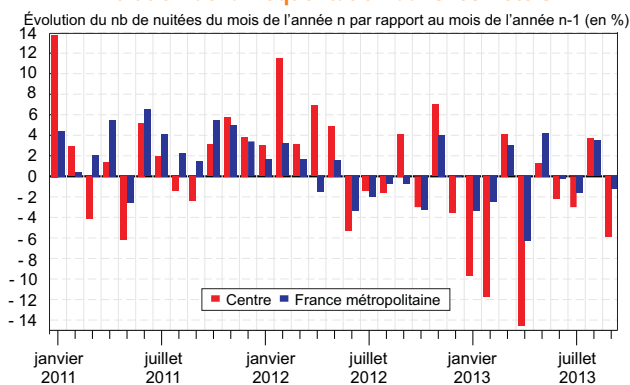
TOURISME

Une fréquentation touristique en léger recul

Le nombre de nuitées enregistrées au troisième trimestre dans le Centre diminue légèrement par rapport au trimestre passé (- 1,8 %). En métropole, le tourisme se maintient (+ 0,3 %).

La météo favorable au mois d'août a permis une hausse de la fréquentation, plus particulièrement de la clientèle étrangère. Cette dernière représente une part de plus en plus importante dans l'hôtellerie régionale (35 % contre 32 % en 2012).

Évolution de la fréquentation dans les hôtels



Sources : Insee ; DGCS, partenaires régionaux

COMMERCE EXTERIEUR

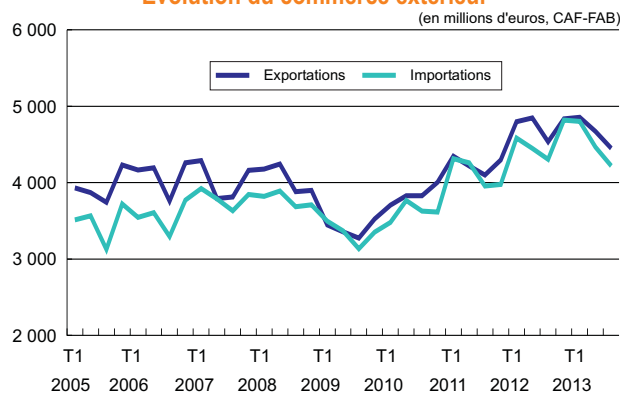
Baisse des échanges

À l'image du précédent trimestre, les échanges extérieurs se réduisent au troisième trimestre. Les exportations chutent à 4,4 milliards d'euros et les importations à 4,2 milliards. La diminution étant légèrement supérieure pour les importations, le solde commercial excédentaire progresse : il égale le niveau de 2012 (229 millions d'euros). À l'import, les postes « produits chimiques, parfums et cosmétiques » et « équipements mécaniques, matériel électrique, électronique et informatique » enregistrent les baisses trimestrielles les plus fortes. À l'export, les produits pharmaceutiques diminuent.

Sur un an, les volumes importés croissent davantage que ceux exportés (+ 5,7 % contre + 1,8 %). Les échanges se sont notamment intensifiés pour le matériel de transport (+ 41 % pour les exportations et + 55 % pour les importations).

L'Union européenne reste le partenaire principal de la région. En un an, les exportations vers cette zone restent stables et les importations progressent de 9 %. Les échanges augmentent avec l'Amérique, en particulier pour les exportations (+ 14 %).

Évolution du commerce extérieur



Pour en savoir plus

" Note trimestrielle de conjoncture ", *Insee Centre Conjoncture* n° 30, octobre 2013.

Conjoncture régionale, indicateurs clés de la région : <http://www.insee.fr/fr/regions/centre/default.asp?page=conjoncture/specifique/specifique.htm>.

" Bilan économique 2012 de la région Centre ", *Insee Centre Dossiers*, Édition 2013, n° 18, mai 2013.

" Note de conjoncture nationale ", *Insee conjoncture*, décembre 2013.

Pour comprendre ces résultats

http://www.insee.fr/fr/insee_regions/centre/conjoncture/notetrim/note1303/definitions.pdf

Coordination des études : Corinne Chevalier

Équipe de projet : Benoît Bourges, Karine Péllissou (Insee), Nadia Boudou (Directe)

Rédaction en chef : Philippe Calatayud, Danielle Malody

Maquettiste/webmestre : Christian Leguay

Relations médias : Pascale Hays-Delise, Hortense Robert

Mèl : medias-centre@insee.fr