



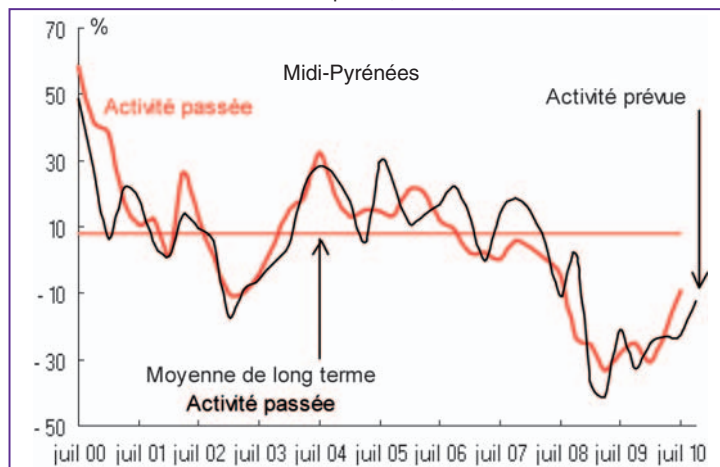
Une activité en hausse

Interrogés en juillet 2010, les chefs d'entreprise de Midi-Pyrénées témoignent d'une hausse sensible du rythme de l'activité du bâtiment au cours du 2^e trimestre, grâce à la construction de logements neufs. Les entreprises de gros œuvre bénéficient le plus de cette amélioration. Selon les entrepreneurs, l'activité se renforcerait encore lors du 3^e trimestre.

En France, le climat conjoncturel s'améliore dans le bâtiment, toujours selon les entrepreneurs interrogés en juillet 2010. Le repli de l'activité devrait se poursuivre dans les prochains mois, mais à un rythme modéré.

Activité dans le bâtiment

Soldes d'opinion, en %, CVS



Activité

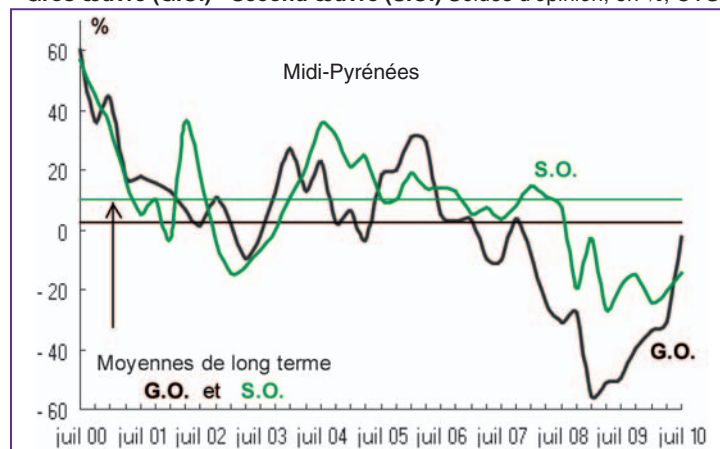
Dans le **gros œuvre**, les chefs d'entreprise font part d'une nette accélération de l'activité au cours du 2^e trimestre 2010, essentiellement grâce aux chantiers de construction de logements. Le rythme de l'activité progresse légèrement dans les travaux d'entretien et d'amélioration des constructions existantes mais elle marque le pas dans la construction de bâtiments non résidentiels. L'activité progresserait encore au 3^e trimestre 2010 mais à un rythme plus modéré.

Dans le **second œuvre**, les entrepreneurs témoignent également d'une reprise de leur activité mais à un rythme moins soutenu que dans le gros œuvre. L'activité se renforce sur les chantiers de logements neufs et dans l'ancien mais reste atone dans la construction de bâtiments non résidentiels.

Les chefs d'entreprise du second œuvre s'attendent à une accélération de leur activité au cours du 3^e trimestre 2010.

Activité passée dans le bâtiment

Gros œuvre (G.O.) - Second œuvre (S.O.) Soldes d'opinion, en %, CVS

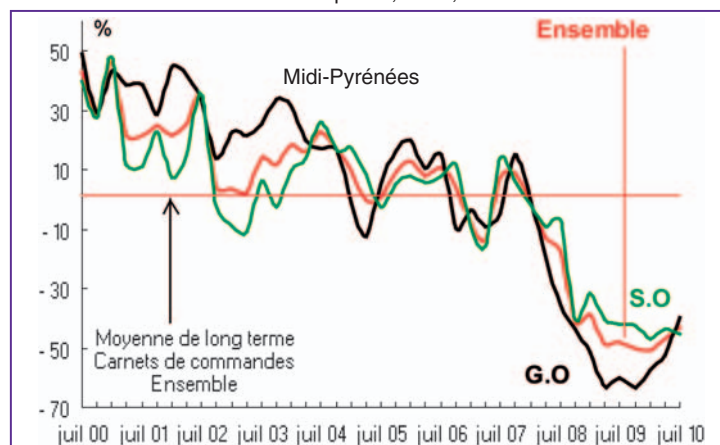


Carnets de commandes

Dans le **gros œuvre**, l'opinion des chefs d'entreprise sur leur carnet de commandes se redresse nettement en juillet 2010, même si ces carnets demeurent encore peu garnis par rapport à leur niveau moyen de longue période. Ils permettent toutefois d'assurer 5,7 mois de travail à temps plein des effectifs en juillet 2010 contre 5,2 mois en avril 2010.

Carnets de commandes dans le bâtiment

Soldes d'opinion, en %, CVS



Dans le **second œuvre**, les carnets de commandes restent peu garnis, toujours selon les chefs d'entreprise. Ils représentent 5,2 mois de travail des effectifs à temps plein comme en avril 2010.

Au total, les entrepreneurs du bâtiment en Midi-Pyrénées font état d'une amélioration progressive de leur carnet de commandes. En juillet 2010, ces carnets permettent d'assurer 5,4 mois d'activité à temps plein des effectifs contre 5,2 mois en avril 2010.

Effectifs

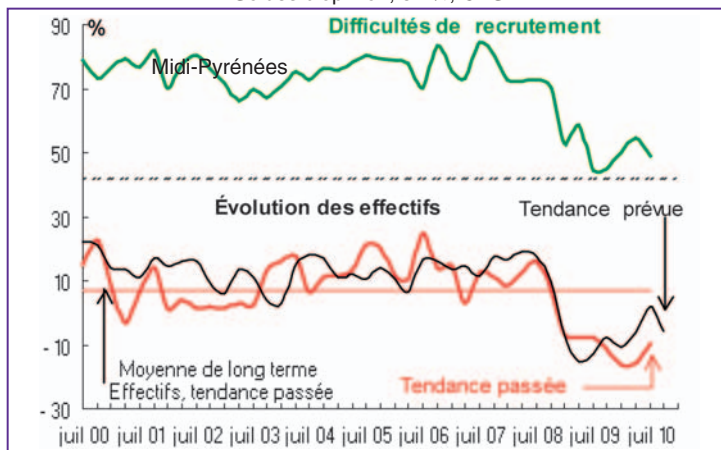
Au cours du 2^e trimestre 2010, la dégradation de l'emploi dans le bâtiment s'atténue aussi bien dans le gros œuvre que dans le second œuvre, selon les chefs d'entreprise interrogés. Les difficultés de recrutement sont un peu moins fortes. Les entrepreneurs s'attendent toutefois à une nouvelle détérioration de l'emploi au cours du 3^e trimestre, essentiellement dans le gros œuvre.

Trésorerie

En juillet 2010, les chefs d'entreprise font état d'une amélioration de la situation de trésorerie de leur entreprise, plus sensible dans le gros œuvre que dans le second œuvre. Selon eux, les délais de paiement augmentent légèrement dans le second œuvre alors qu'ils se raccourcissent dans le gros œuvre. Amorcée début 2010, la remontée des prix devrait se poursuivre dans les mois à venir, plus nettement dans le second œuvre.

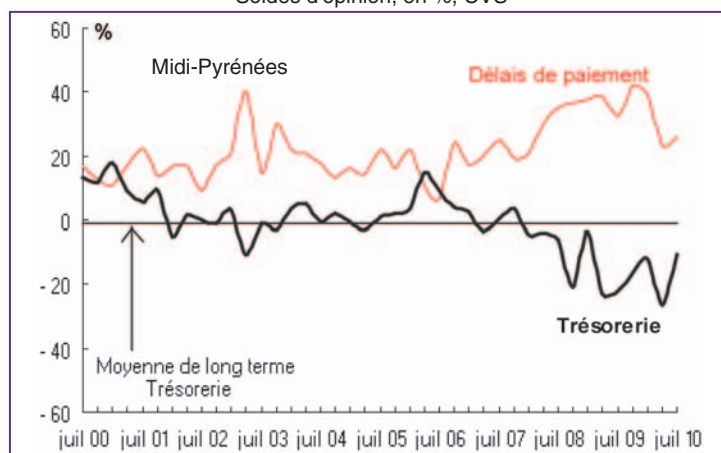
Effectifs et difficultés de recrutement

Soldes d'opinion, en %, CVS



Trésorerie et délais de paiement

Soldes d'opinion, en %, CVS



Opinion des chefs d'entreprise

Solde des réponses entre « amélioration » et « détérioration », en %, CVS

Tendance passée	Moyenne*	2009		2010		
		Juillet	Octobre	Janvier	Avril	Juillet
Activité	6,7	- 27,9	- 25,2	- 30,6	- 21,7	- 9,1
Carnets de commande	1,5	- 48,1	- 50,2	- 50,8	- 46,9	- 43,3
Carnets : durée, en mois	5,7	6,6	5,0	5,1	5,2	5,4
Effectifs	7	- 7,7	- 11,0	- 16,6	- 16,0	- 9,9
Difficultés de recrutement	71,4	44,5	45,1	50,2	54,7	49,1
Trésorerie	- 0,9	- 22,0	- 16,5	- 12,2	- 26,4	- 10,8
Délais de paiement	22,1	32,4	42,3	39,3	23,3	25,9
Tendance prévue dans les 3 prochains mois						
Activité	4,4	- 32,5	- 25,0	- 23,2	- 22,4	- 12,4
Effectifs	9,5	- 7,9	- 10,8	- 6,2	1,6	- 5,9

* Moyenne de long terme depuis le 1^{er} trimestre 2000

Source : ces résultats sont issus de l'enquête trimestrielle de conjoncture dans l'industrie du bâtiment en Midi-Pyrénées.