

## La fécondité reste moins forte en Alsace

En France métropolitaine, depuis la fin du baby-boom, la fécondité varie selon la situation démographique de départ, mais aussi en fonction du changement des modes de vie et des conditions économiques. Mesurer la fécondité fournit des éléments d'appréciation du présent et de l'avenir. Pour ce faire, l'indicateur le plus souvent utilisé est l'indicateur conjonctuel de fécondité qui mesure le nombre d'enfants qu'aurait une femme tout au long de sa vie, si les taux de fécondité observés l'année considérée à chaque âge demeuraient inchangés.

En Alsace, l'indicateur conjonctuel de fécondité, égal à 1,83 enfant par femme en 2009, est inférieur à la moyenne métropolitaine (1,98 enfant par femme).

Les régions de plus forte fécondité en France métropolitaine se situent dans le quart Nord-Ouest, incluant la région Centre et l'Île-de-France, ainsi qu'en Franche-Comté, Rhône-Alpes et Provence-Alpes-Côte d'Azur. L'Alsace et la Lorraine ont désormais une fécondité équivalente à celle des régions du Sud-Ouest et du centre de la France, la fécondité étant la plus faible en Corse.

### Définitions

Le **taux de fécondité** à un âge donné est le nombre d'enfants nés vivants des femmes de cet âge au cours de l'année, rapporté à la population moyenne de l'année des femmes de même âge.

L'**indicateur conjonctuel de fécondité** est la somme des taux de fécondité par âge observés une année donnée. Cet indicateur mesure le nombre d'enfants qu'aurait une femme au cours de sa vie si les taux de fécondité par âge observés l'année considérée demeuraient inchangés.

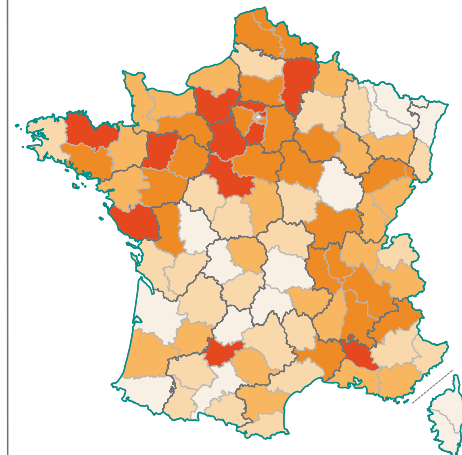
L'**âge moyen à l'accouchement** est la somme des âges pondérés par les taux de fécondité par âge observés une année donnée. Cet indicateur mesure l'âge moyen auquel les mères donneraient naissance à leurs enfants si les taux de fécondité observés l'année considérée à chaque âge demeuraient inchangés. Comme l'indicateur conjonctuel de fécondité, il neutralise les effets de structure d'âge.

### Pour en savoir plus

"La fécondité dans les régions depuis les années 1960", Insee première n°1430, janvier 2013.

"Famille nombreuse, famille urbaine", Chiffres pour l'Alsace n°37, janvier 2013.

### Indicateur conjonctuel de fécondité dans les départements en 2009



Indicateur conjonctuel de fécondité (en nombre d'enfants par femme)

- 2,2 et plus
- 2,1
- 2,0
- 1,9
- 1,8 et moins

- Limite des départements
- Limite des régions

**Alsace : 1,83**

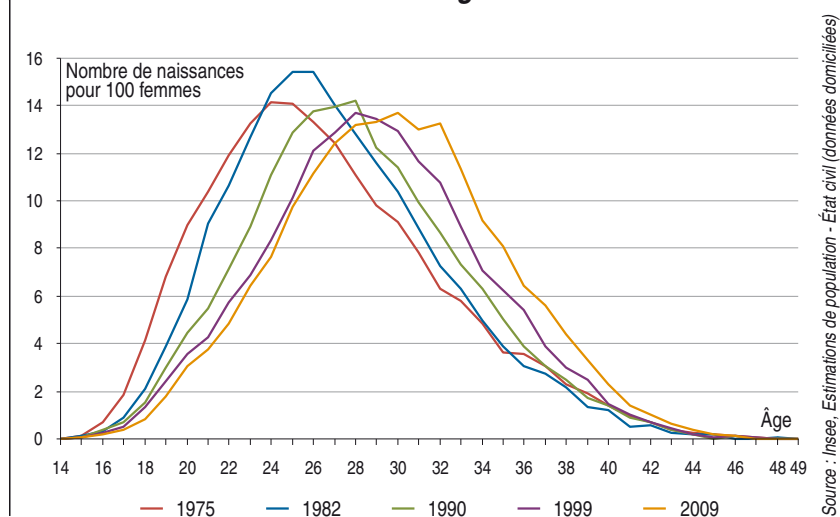
Bas-Rhin : 1,78

Haut-Rhin : 1,92

**France métropolitaine : 1,98**

Depuis la fin du baby-boom, l'indicateur de fécondité dans la région a fluctué. La tendance est à la baisse de 1982 à 1994 pour atteindre 1,59 enfant par femme. Depuis cette date, il a augmenté à nouveau et se situe en 2009 à un

## Taux de fécondité en fonction de l'âge en Alsace entre 1975 et 2009



niveau comparable à celui de 1975.

De 1975 à 2009, la fécondité des femmes âgées de 28 à 34 ans s'est sensiblement élevée sans compenser entièrement la baisse constatée chez les femmes plus jeunes depuis le début de la période et jusqu'en 1994. À partir de cette date, la fécondité des femmes de moins de 28 ans est restée stable.

### Un premier enfant à 28 ans

En 1975, le taux de fécondité le plus élevé s'observait chez les femmes âgées de 24 ans. Depuis, cet âge n'a cessé de croître : 30 ans en 2009. Il en résulte que l'âge moyen à l'accouchement en Alsace atteint 29,8 ans contre 26,7 ans il y a vingt-cinq ans.

Les femmes ayant accouché de leur premier enfant sont âgées de 27,9 ans en moyenne en 2009. Si les mères, au premier accouchement, sont maintenant plus âgées, l'écart entre la naissance du premier et du deuxième enfant s'il y a lieu, demeure le même qu'auparavant : 3,7 ans. Entre le deuxième et le troisième enfant, il est toujours en moyenne de 4,4 ans.

Depuis la décennie 1970, les changements importants des modes de vie et des conditions économiques

ont modifié les comportements en matière de fécondité. Les femmes, en particulier celles poursuivant des études supérieures, retardent la naissance du premier enfant jusqu'à ce que les conditions de vie leur paraissent plus favorables (emploi, logement...).

La part des étudiantes dans la population du Bas-Rhin, plus élevée que dans le Haut-Rhin, se traduit par des écarts de fécondité, aux âges correspondants, entre les deux départements. Alors que la fécondité des femmes résidant dans le Haut-Rhin est proche de la moyenne métropolitaine depuis 1975, celles des Bas-Rhinoises est systématiquement inférieure. Les Haut-Rhinoises sont en moyenne un peu plus jeunes que les

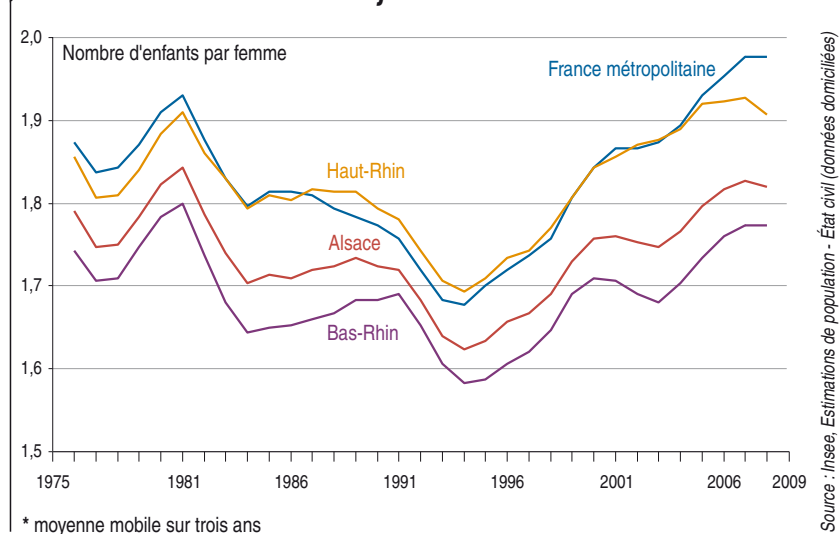
Bas-Rhinoises au moment de l'accouchement (0,7 an).

Le nombre de jeunes femmes mineures au moment de l'accouchement a fortement diminué en Alsace, notamment jusqu'au début de la décennie 1990. Après une période de stabilité, le nombre de très jeunes mères tend à nouveau à baisser à partir de l'année 2000. Plus de 500 nourrissons avaient une mère âgée de moins de 18 ans en 1975 pour une centaine en 2009. À l'opposé, le nombre de naissances parmi les mères âgées de plus de 43 ans est en constante augmentation depuis la fin des années 1970. Leur nombre a plus que triplé depuis 1979.

En 2009, 22 160 enfants sont nés d'une mère domiciliée en Alsace, soit près de 1 100 de plus qu'en 1975. Toutefois, alors que l'indicateur conjoncturel de fécondité continue de croître, le nombre de naissances s'est stabilisé depuis les dix dernières années autour de 22 000 naissances chaque année. Seules l'année 2000 marquant l'entrée dans le troisième millénaire et l'année 2005 font exception, avec un nombre de naissances sensiblement plus important.

Lionel CACHEUX

## Évolution de l'indicateur conjoncturel de fécondité de 1975 à 2009\*



\* moyenne mobile sur trois ans

Insee-Alsace : Cité Administrative - 14 rue du Maréchal Juin - CS 50016 - 67084 Strasbourg Cedex

Tél : (33) 03 88 52 40 40 - Fax : (33) 03 88 52 40 48 - Internet : [www.insee.fr/alsace](http://www.insee.fr/alsace)

Directeur de la publication : Guy Bourgey ○ Rédacteur en chef : Robert Morel-Chevillet

Secrétaire de rédaction : Chantal Rousselle ○ Mise en page : Patricia Clot ○ Cartographie : Lionel Cacheux

Maquette : Carré Blanc - Strasbourg

© INSEE 2013 ○ ISSN : 2104-4945 ○ Dépôt légal : janvier 2013