

LE TAUX DE CHÔMAGE FRANC-COMTOIS ATTEINT 9,9 % AU 4^e TRIMESTRE 2012

En hausse depuis le troisième trimestre 2011, le chômage franc-comtois s'établit à 9,9 % de la population active au quatrième trimestre 2012. Il reste inférieur à celui de la France métropolitaine (10,2 %). Le taux de chômage régional augmente de 0,6 point par rapport au trimestre précédent tandis qu'il progresse de 0,3 point au niveau national.

Le taux de chômage augmente dans tous les départements francs-comtois. Il progresse de 0,5 point dans

le Doubs (9,9 %) et le Jura (7,9 %), et de 0,9 point en Haute-Saône (10,9 %) et dans le Territoire de Belfort (12,3 %).

Sur un an, le taux de chômage régional augmente de 1,2 point, contre 0,8 point en France. Il progresse dans tous les départements

francs-comtois, de 0,7 point dans le Jura jusqu'à 2,1 points dans le Territoire de Belfort. ■

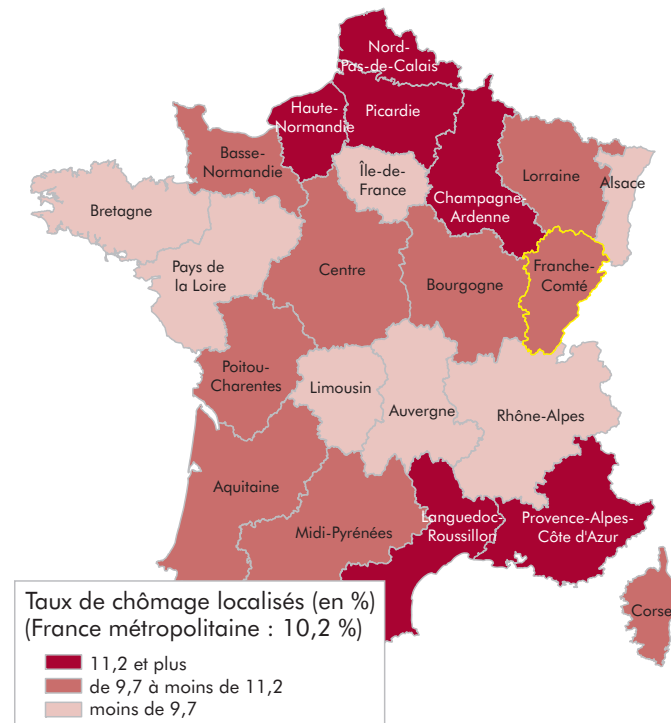
Charlotte LOUP

Taux de chômage localisés par département

	2011	2012				Évolution (en point)	
	4 ^e trimestre	1 ^{er} trimestre	2 ^e trimestre	3 ^e trimestre	4 ^e trimestre	sur un trimestre	sur un an
Doubs	8,8	9,0	9,2	9,4	9,9	+ 0,5	+ 1,1
Jura	7,2	7,2	7,2	7,4	7,9	+ 0,5	+ 0,7
Haute-Saône	9,1	9,2	9,7	10,0	10,9	+ 0,9	+ 1,8
Territoire de Belfort	10,2	10,3	10,8	11,4	12,3	+ 0,9	+ 2,1
Franche-Comté	8,7	8,8	9,0	9,3	9,9	+ 0,6	+ 1,2
France métropolitaine	9,4	9,6	9,8	9,9	10,2	+ 0,3	+ 0,8

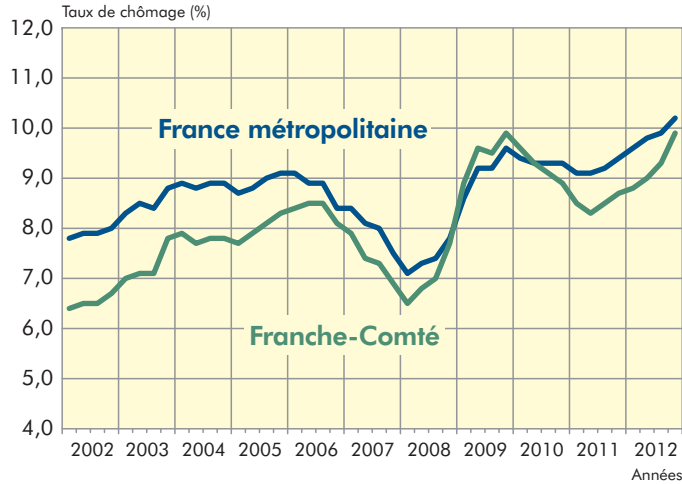
Source : Insee (Taux de chômage localisés [données en moyenne trimestrielle et corrigées des variations saisonnières])

Taux de chômage localisés par région en France métropolitaine au 4^e trimestre 2012

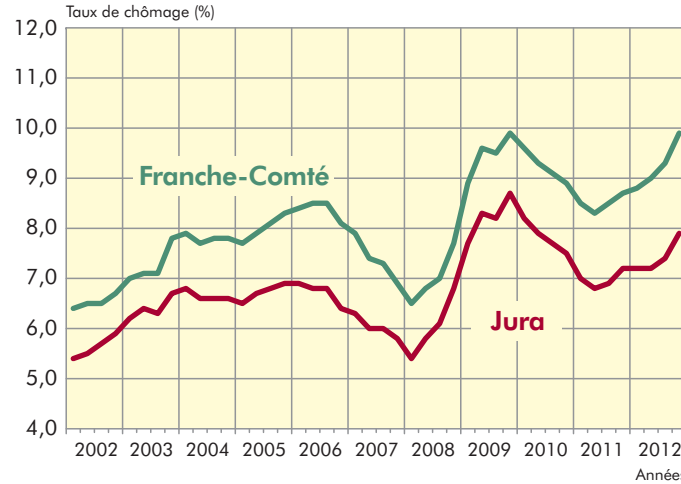


Source : Insee (Taux de chômage localisés [données en moyenne trimestrielle et corrigées des variations saisonnières])

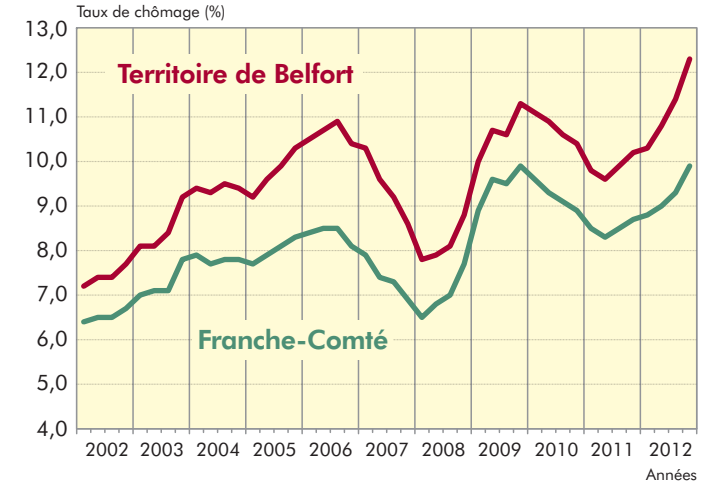
Évolution du taux de chômage de 2002 à 2012



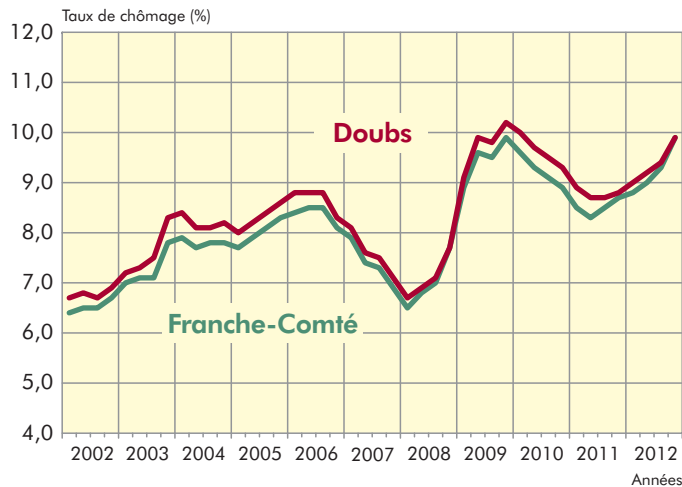
Source : Insee (Taux de chômage localisés [données en moyenne trimestrielle et corrigées des variations saisonnières])



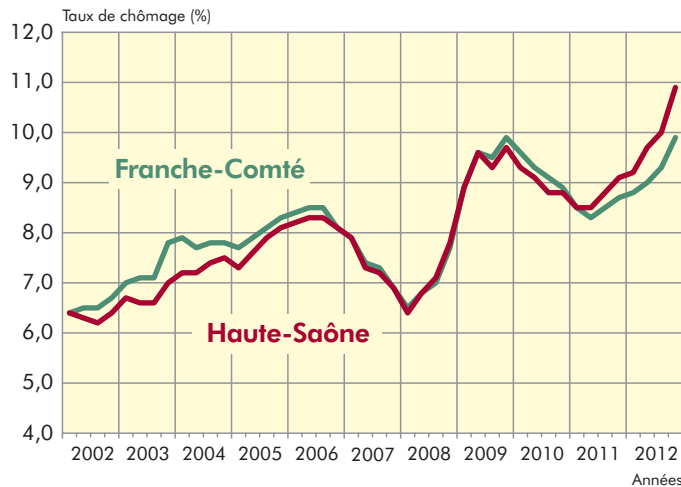
Source : Insee (Taux de chômage localisés [données en moyenne trimestrielle et corrigées des variations saisonnières])



Source : Insee (Taux de chômage localisés [données en moyenne trimestrielle et corrigées des variations saisonnières])



Source : Insee (Taux de chômage localisés [données en moyenne trimestrielle et corrigées des variations saisonnières])



Source : Insee (Taux de chômage localisés [données en moyenne trimestrielle et corrigées des variations saisonnières])

Insee Franche-Comté
 8 rue Garnier CS 11997
 25020 BESANÇON Cedex
 Tél : 03 81 41 61 61
 Fax : 03 81 41 61 99

Directeur de la publication : Patrick Pétour
 Rédactrice en chef : Nellie Rodriguez
 Mise en page : Lauris Bouillon,
 Sophie Gille-Meignier, Yves Naulin
 ISSN : 2263-732X

© Insee 2013 - dépôt légal : avril 2013