

## L'emploi résiste malgré la chute de l'intérim

Au 3<sup>e</sup> trimestre 2012, l'emploi salarié des secteurs marchands non agricoles de Midi-Pyrénées est en très légère hausse (+ 0,1 %) par rapport au trimestre précédent alors que le niveau national confirme le repli du deuxième trimestre et recule encore de 0,3 %.

Sur un an, la région reste en progression de 0,2 % alors que le reflux de la France atteint 0,4 %. Si l'intérim et la construction se replient dans la région comme au niveau national, à l'inverse l'industrie et le tertiaire marchand hors intérim progressent en Midi-Pyrénées.

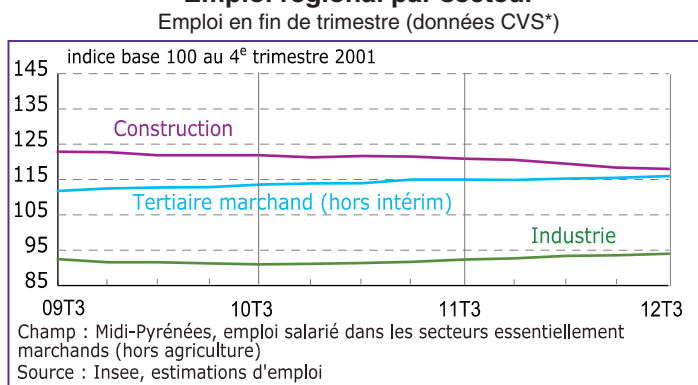
### Nouvelle progression de l'industrie et du tertiaire non marchand

La construction continue de chuter, perdant 0,3 % de ses effectifs ce trimestre. La plus forte dégradation concerne le recours à l'intérim : - 6,7 % ce trimestre pour atteindre - 12,8 % sur un an. Cependant, comme le trimestre précédent, ces pertes sont compensées par le tertiaire marchand hors intérim (+ 0,5 %) et par l'industrie (+ 0,4 %), deux secteurs en recul au niveau national.

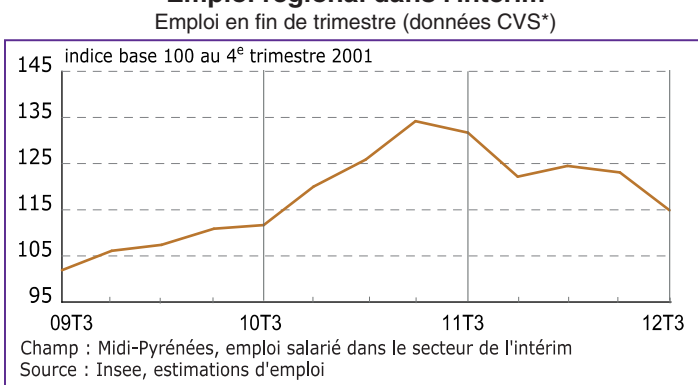
Fin septembre 2012, l'économie régionale emploie 661 800 salariés dans les secteurs marchands non agricoles.

\* données corrigées des variations saisonnières

### Emploi régional par secteur



### Emploi régional dans l'intérim



### Emploi salarié régional par secteur d'activité

En niveau et en évolution (données CVS)

	Niveau 3 <sup>e</sup> trimestre 2012	Évolution (en %)	
		sur un trimestre	sur un an**
<b>Industrie</b>	<b>148 441</b>	<b>0,4</b>	<b>1,7</b>
Fabrication de denrées alimentaires, de boissons et de produits à base de tabac	24 190	- 0,3	- 1,6
Industries extractives, énergie, eau, gestion des déchets et dépollution	17 349	1,6	2,8
Fabrication d'équipements électriques, électroniques, informatiques ; fabrication de machines	15 952	0,2	0,2
Fabrication de matériels de transport	39 369	0,6	7,1
Fabrication d'autres produits industriels	51 581	0,2	- 0,5
<b>Construction</b>	<b>65 411</b>	<b>- 0,3</b>	<b>- 2,4</b>
<b>Tertiaire marchand hors intérim</b>	<b>424 913</b>	<b>0,5</b>	<b>0,9</b>
Commerce ; réparation d'automobiles et de motocycles	128 482	0,1	0,0
Transports et entreposage	49 511	0,6	0,9
Hébergement et restauration	35 620	- 0,4	0,5
Information et communication	29 295	1,4	2,9
Activités financières et d'assurance	27 443	1,3	0,9
Activités immobilières	8 153	- 0,9	- 3,8
Activités scientifiques et techniques ; services administratifs et de soutien	109 113	1,4	2,3
Autres activités de services	37 296	- 1,4	0,0
<b>Intérim</b>	<b>23 035</b>	<b>- 6,7</b>	<b>- 12,8</b>
<b>Midi-Pyrénées</b>	<b>661 800</b>	<b>0,1</b>	<b>0,2</b>
<b>France métropolitaine (en milliers)</b>	<b>16 061</b>	<b>- 0,3</b>	<b>- 0,4</b>

Champ : Midi-Pyrénées, emploi salarié dans les secteurs essentiellement marchands (hors agriculture)

\*\*Évolution en glissement annuel (par rapport au même trimestre de l'année précédente)

Source : Insee, estimations d'emploi

## Dynamisme du tertiaire marchand hors intérim en Haute-Garonne

La Haute-Garonne est toujours créatrice d'emplois, avec plus de 1 700 salariés supplémentaires ce trimestre (+ 0,5 %). La forte baisse de l'intérim est largement compensée par le tertiaire marchand hors intérim qui engendre un solde net de 2 000 emplois salariés (+ 0,8 %), essentiellement dans les secteurs des services aux entreprises (+ 1,4 %), des activités d'information et communication (+ 1,6 %) et du commerce (+ 0,5 %).

Hormis un très léger fléchissement dans la fabrication de matériel électrique (- 0,5 %), l'industrie haut-garonnaise bénéficie d'une situation favorable (+ 0,5 %), toujours tirée par la construction aéronautique et spatiale (+ 0,8 %).

## Rebond en Tarn-et-Garonne, légère croissance dans le Tarn

L'emploi en Tarn-et-Garonne repart à la hausse (+ 1,3 %) : tous les secteurs sont concernés par cette progression, plus marquée dans l'intérim (+ 5,9 %) et l'industrie (+ 2,6 %).

L'emploi tarnais (+ 0,3 %) est conforté par une hausse dans le tertiaire marchand hors intérim (+ 1,3 %), secteur dans lequel les activités de soutien aux entreprises et les autres activités de services recrutent.

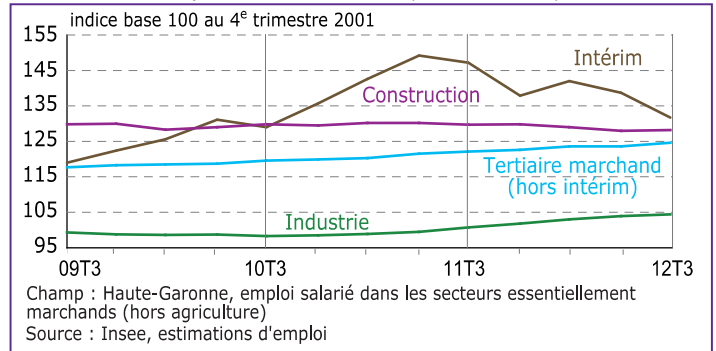
L'Ariège (- 0,2 %) gagne quelques emplois dans le commerce (+ 1,5 %) mais recule dans toutes les autres activités.

En Aveyron et dans le Gers, l'emploi se dégrade encore dans tous les secteurs (respectivement - 1,0 et - 1,5 %).

Dans les Hautes-Pyrénées et le Lot, malgré une progression dans l'industrie, l'emploi global recule respectivement de 1,0 et 1,1 %.

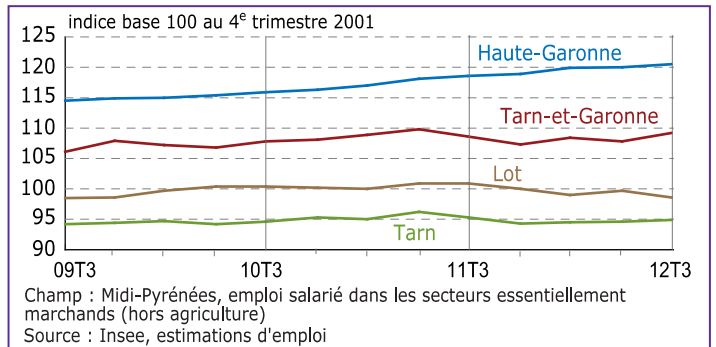
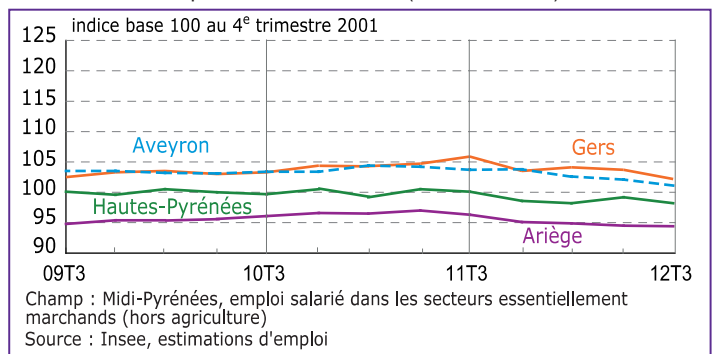
## Emploi haut-garonnais par secteur

Emploi en fin de trimestre (données CVS\*)



## Évolutions départementales

Emploi en fin de trimestre (données CVS\*)



**Méthodologie :** sur [insee.fr](http://www.insee.fr), rubrique *Thèmes/Conjoncture/Indicateurs de conjoncture/Emploi et marché du travail/Emploi salarié* (la note méthodologique simplifiée à télécharger).  
[http://www.insee.fr/fr/indicateurs/ind30/method\\_idconj\\_30.pdf](http://www.insee.fr/fr/indicateurs/ind30/method_idconj_30.pdf)

## Emploi salarié régional par département en fin de trimestre

En niveau et en évolution (données CVS\*)

	Niveau 3 <sup>e</sup> trimestre 2012	Évolution en %									
		Total		Industrie		Construction		Tertiaire marchand (hors intérim)		Intérim	
		sur un trimestre	sur un an**	sur un trimestre	sur un an**	sur un trimestre	sur un an**	sur un trimestre	sur un an**	sur un trimestre	sur un an**
Ariège	24 136	- 0,2	- 2,0	- 0,2	- 0,0	- 1,6	- 3,5	0,7	- 1,2	- 8,7	- 23,7
Aveyron	53 064	- 1,0	- 2,6	- 0,1	- 1,6	- 1,2	- 2,0	- 0,8	- 1,7	- 16,8	- 30,8
Haute-Garonne	374 344	0,5	1,6	0,5	3,7	0,1	- 1,2	0,8	2,1	- 5,0	- 10,5
Gers	29 572	- 1,5	- 3,5	- 0,7	- 1,1	- 0,7	- 8,8	- 1,3	- 2,6	- 9,3	- 12,9
Lot	30 107	- 1,1	- 2,3	0,5	1,4	- 2,3	- 5,9	- 1,5	- 2,6	- 5,0	- 14,4
Hautes-Pyrénées	43 830	- 1,0	- 1,9	0,3	0,6	- 0,7	- 4,5	- 0,3	- 0,6	- 18,8	- 25,9
Tarn	65 898	0,3	- 0,4	- 0,2	- 1,2	- 0,1	- 1,6	1,3	1,4	- 9,6	- 16,9
Tarn-et-Garonne	40 849	1,3	0,6	2,6	2,3	0,3	- 2,1	0,7	- 0,4	5,9	12,7
<b>Midi-Pyrénées</b>	<b>661 800</b>	<b>0,1</b>	<b>0,2</b>	<b>0,4</b>	<b>1,7</b>	<b>- 0,3</b>	<b>- 2,4</b>	<b>0,5</b>	<b>0,9</b>	<b>- 6,7</b>	<b>- 12,8</b>

Champ : Midi-Pyrénées, emploi salarié dans les secteurs essentiellement marchands (hors agriculture)  
\*\*Évolution en glissement annuel (par rapport au même trimestre de l'année précédente)  
Source : Insee, estimations d'emploi