

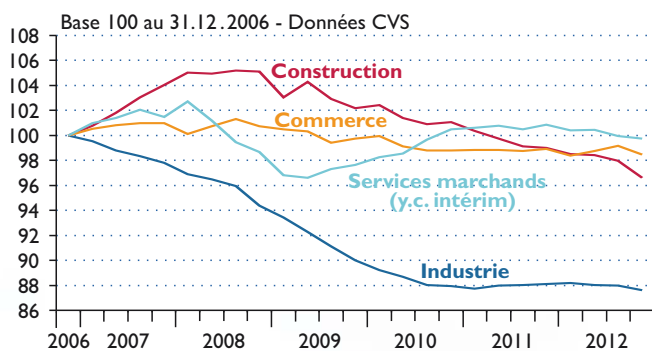
**A**u 4<sup>e</sup> trimestre 2012, l'emploi salarié des secteurs marchands non agricoles est en repli tant en Auvergne (-0,5 % en données CVS) qu'au niveau national (-0,3 %). Ces résultats accentuent les baisses du trimestre précédent.

Tous les secteurs de l'emploi sont concernés par la baisse à l'exception des services marchands hors intérim, dans lesquels l'emploi reste stable. Dans la construction, la tendance à la baisse des effectifs, visible depuis 2008, s'accélère. Le nombre de salariés recule de 1,4 % par rapport au trimestre précédent. Au niveau national, la perte est plus atténuée (-0,5 %). Dans le commerce, l'emploi salarié, précédemment orienté à la hausse, diminue de 0,7 % et revient ainsi près de son niveau de début d'année. En France métropolitaine, il se replie de 0,4 %. Après la relative stabilité des trimestres précédents, les effectifs industriels se réduisent de 0,4 %. À l'échelon national, le recul est un peu plus faible (-0,3 %) mais s'inscrit dans une série de baisses entamée dès le milieu de l'année 2011. L'emploi salarié des services marchands diminue au même rythme qu'en France (-0,2 %). Les effectifs hors intérim demeurent stables tandis qu'ils se réduisent de 0,1 % en métropole. L'emploi intérimaire baisse en revanche sensiblement : -1,9 % en Auvergne et -1,8 % en moyenne nationale.

Au 4<sup>e</sup> trimestre 2012, tous les départements auvergnats perdent des emplois. Dans l'Allier, le nombre de salariés recule de 0,9 %, tiré par la chute de l'emploi intérimaire (-11,4 %). Dans le Cantal, l'emploi salarié diminue de 0,7 %. En Haute-Loire, le recul est moins marqué (-0,5 %). Dans le Puy-de-Dôme, la baisse de l'emploi salarié se limite à 0,3 % grâce à une hausse assez nette de l'emploi intérimaire (+2,2 %) et malgré un recul dans la construction.

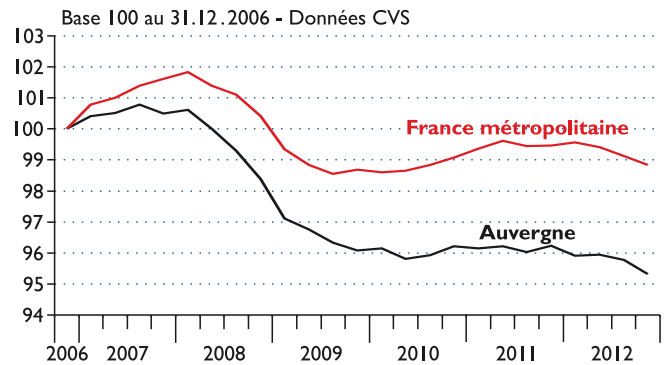
► **Alain BATIFOULIER**, Insee

### Évolution trimestrielle de l'emploi salarié par secteur en Auvergne



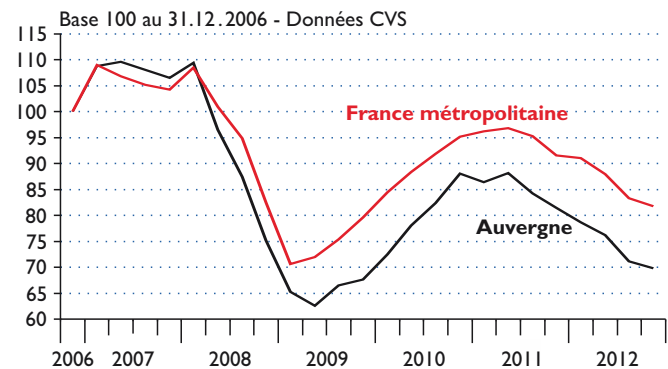
Source : Insee, Estimations d'emploi

### Évolution trimestrielle de l'emploi salarié



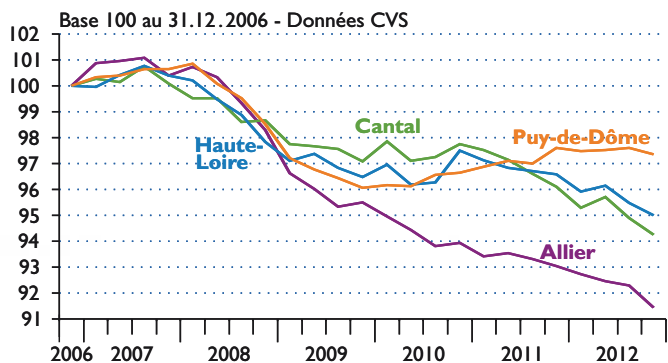
Source : Insee, Estimations d'emploi

### Évolution trimestrielle de l'emploi salarié dans l'intérim



Source : Insee, Estimations d'emploi

### Évolution trimestrielle de l'emploi salarié par département



Source : Insee, Estimations d'emploi

## Évolution de l'emploi salarié en Auvergne par secteur d'activité

	Évolution de l'emploi salarié des secteurs principalement marchands par secteur d'activité (en %)						
	Année 2011	Année 2012				Sur 1 an*	
	Trimestre 4	Trimestre 1	Trimestre 2	Trimestre 3	Trimestre 4	Auvergne	France métropolitaine
Industrie	- 0,0	+ 0,1	- 0,2	- 0,0	- 0,4	- 0,5	- 0,9
Construction	- 0,4	- 0,5	- 0,1	- 0,5	- 1,4	- 2,4	- 1,0
Commerce	- 0,0	- 0,6	+ 0,4	+ 0,4	- 0,7	- 0,4	- 0,7
Services marchands	+ 0,3	- 0,5	+ 0,0	- 0,5	- 0,2	- 1,1	- 0,5
<i>dont intérim</i>	- 2,9	- 3,4	- 3,2	- 6,6	- 1,9	- 14,3	- 10,7
<i>dont hors intérim</i>	+ 0,6	- 0,2	+ 0,3	+ 0,0	- 0,0	+ 0,1	+ 0,3
<b>Total</b>	<b>+ 0,1</b>	<b>- 0,3</b>	<b>+ 0,0</b>	<b>- 0,2</b>	<b>- 0,5</b>	<b>- 0,9</b>	<b>- 0,6</b>

\* Évolution observée entre le 4<sup>e</sup> trimestre 2011 et le 4<sup>e</sup> trimestre 2012

Source : Insee, Estimations d'emploi, données corrigées des variations saisonnières (CVS)

## Évolution de l'emploi salarié en Auvergne par département

	Évolution de l'emploi salarié des secteurs principalement marchands par département (en %)						
	Année 2011	Année 2012				Sur 1 an*	
	Trimestre 4	Trimestre 1	Trimestre 2	Trimestre 3	Trimestre 4		
Allier	- 0,5	- 0,3	- 0,3	- 0,2	- 0,9	- 1,7	
Cantal	- 0,7	- 0,8	+ 0,4	- 0,9	- 0,7	- 1,9	
Haute-Loire	- 0,1	- 0,7	+ 0,2	- 0,7	- 0,5	- 1,6	
Puy-de-Dôme	+ 0,5	- 0,1	+ 0,0	+ 0,1	- 0,3	- 0,3	
<b>Auvergne</b>	<b>+ 0,1</b>	<b>- 0,3</b>	<b>+ 0,0</b>	<b>- 0,2</b>	<b>- 0,5</b>	<b>- 0,9</b>	
France métropolitaine	- 0,1	+ 0,1	- 0,1	- 0,3	- 0,3	- 0,6	

\* Évolution observée entre le 4<sup>e</sup> trimestre 2011 et le 4<sup>e</sup> trimestre 2012

Source : Insee, Estimations d'emploi, données corrigées des variations saisonnières (CVS)

## ► Méthodologie

Les estimations trimestrielles d'emploi salarié sont établies par l'Insee essentiellement à partir des informations transmises par les établissements employeurs aux Urssaf (Union pour le recouvrement de sécurité sociale et allocations familiales). Elles sont complétées par une estimation réalisée par la Dares de l'emploi intérimaire, comptabilisé dans les services.

Ces estimations trimestrielles portent sur le champ des secteurs dits « principalement marchands » qui couvre l'ensemble des secteurs hors agriculture, administration publique, enseignement, santé et action sociale. Les salariés des particuliers employeurs sont également exclus. Ce champ regroupe les activités les plus sensibles à la conjoncture et couvre les deux tiers de l'emploi salarié total en Auvergne. Les séries sont corrigées des variations saisonnières (CVS).

D'une publication à l'autre, les chiffres des trimestres précédents peuvent être révisés à la suite d'expertises réalisées par les directions régionales de l'Insee.

Pour en savoir plus, consulter la rubrique Conjoncture sur : [www.insee.fr/auvergne](http://www.insee.fr/auvergne)