

Conjoncture morose au quatrième trimestre 2012

En Pays de la Loire, l'emploi salarié est stable au quatrième trimestre alors qu'il est en baisse au niveau national. L'industrie ne parvient pas à maintenir son niveau d'emploi ce trimestre mais la création d'emplois dans les services compensent ces pertes. La chute de l'intérim ralentit nettement par rapport aux deux trimestres précédents. Le chômage continue à augmenter et atteint 9,0 % des actifs. Au niveau national, le quatrième trimestre est morose, à l'image de l'année 2012, et les suppressions d'emplois devraient se poursuivre en France début 2013.

Martine BARRÉ, Guillaume COUTARD, Ophélie KAISER, Delphine LEGENDRE, Nicole MINAUD

Synthèse régionale

La baisse de l'emploi salarié marchand dans la région connaît une pause au quatrième trimestre 2012. Si l'emploi industriel a diminué, notamment dans les industries agroalimentaires, les services jouent un rôle moteur dans la création d'emplois. La chute de l'emploi intérimaire constatée aux trimestres précédents semble freinée. Le taux de chômage augmente dans les cinq départements des Pays de la Loire. La construction neuve est encore en repli au quatrième trimestre et poursuit, dans la région comme ailleurs, une baisse entamée depuis fin 2011. Les créations d'entreprises repartent à la hausse ce trimestre.

Contexte international : amélioration en vue

Fin 2012, l'activité a calé dans les économies avancées (- 0,2 % après + 0,3 % au 3^e trimestre). Les économies émergentes ont pourtant gagné en dynamisme, mais les économies avancées n'en ont pas profité. Aux États-Unis, malgré la résistance de la consommation des ménages et de l'investissement, l'activité a connu un trou d'air (0,0 %), en raison du repli de la consommation publique et d'importants mouvements de déstockage. En zone euro, net recul de l'activité : - 0,6 % après - 0,1 %. Notamment, la production manufacturière, stable au 3^e trimestre, s'est fortement repliée fin 2012.

Au 1^{er} trimestre 2013, l'activité resterait dynamique dans les économies émergentes et elle rebondirait dans les économies avancées (+ 0,4 %). Le rythme de progression redeviendrait soutenu aux États-Unis (+ 0,6 % après 0,0 %) grâce à la résistance de la demande interne et ce, en dépit des hausses de prélèvements sur les ménages décidées fin 2012. Dans la zone euro, l'activité cesserait de se contracter (+ 0,1 % après - 0,6 %), grâce au redémarrage de la locomotive allemande (+ 0,5 % au 1^{er} trimestre). En revanche, l'Espagne et l'Italie resteraient à la peine. L'activité des économies avancées se tasserait au 2^e trimestre 2013 (+ 0,2 %), notamment aux États-Unis sous l'effet de coupes budgétaires.

Contexte national : atonie persistante

En France, l'activité s'est repliée fin 2012, avec une intensité toutefois moindre que dans les autres grands pays européens (- 0,3 % après + 0,2 %). La production manufacturière a subi un fort repli (- 2,6 % après + 1,1 %). Entraînées par la faiblesse des échanges dans les pays avancés, les exportations ont reculé (- 0,6 % après + 1,0 %) tandis que les investissements des entreprises ont diminué (- 0,8 % après - 0,6 %). De même, les dépenses de consommation des ménages ont été atones (- 0,1 % après + 0,1 %).

Au 1^{er} semestre 2013, de meilleures perspectives d'activité dans l'industrie suggèrent un repli moindre de l'activité manufacturière. Grâce à l'embellie mondiale, les exportations accélèreraient. En revanche, la demande intérieure resterait atone. Le pouvoir d'achat des ménages resterait freiné par la dégradation du marché du travail et par l'augmentation des prélèvements ; la consommation des ménages serait stable. En outre, l'investissement reculerait encore. L'activité serait ainsi quasi-stable au 1^{er} semestre (0,0 % au 1^{er} trimestre 2013 puis + 0,1 % au 2^e) ; 74 000 emplois marchands seraient supprimés et le taux de chômage atteindrait 11,0 % mi-2013.

Emploi et marché du travail

Au 4^e trimestre 2012, l'emploi salarié marchand non agricole se stabilise en Pays de la Loire, tandis qu'il poursuit sa baisse en France (- 0,2 %). Sur un an, l'emploi recule de 0,5 % dans la région, soit un peu moins qu'au niveau national (- 0,6 %).

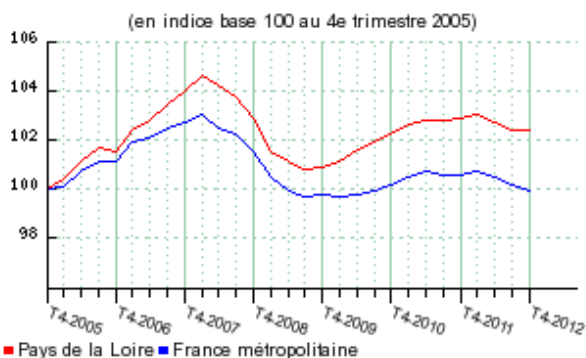
L'emploi progresse en Loire-Atlantique au 4^e trimestre 2012 (+ 0,3 %) tandis qu'il baisse dans les autres départements de la région. Comme au trimestre précédent, les départements les plus touchés sont la Sarthe et le Maine-et-Loire avec respectivement - 0,5 % et - 0,3 %. La Mayenne et la Vendée affichent une légère baisse (- 0,1 %).

L'industrie et la construction perdent des emplois...

L'emploi industriel recule au 4^e trimestre, pour la première fois depuis un peu plus de deux ans (- 0,4 %). L'industrie régionale perd ainsi 0,2 % de ses effectifs sur un an contre 0,9 % pour la France. Dans la région, l'industrie agroalimentaire a perdu des salariés ce trimestre (- 1,0 %), ainsi que la fabrication d'équipements électriques, électroniques, informatiques et fabrication de machines (- 0,7 %) et la fabrication d'autres produits industriels (- 0,4 %).

La Sarthe affiche la plus grande perte d'emploi de la région dans l'industrie au 4^e trimestre (- 1,1 %). A *contrario*, l'emploi industriel progresse uniquement en Loire-Atlantique (+ 0,4 %), essentiellement dans la fabrication de matériels de transport (+ 2,1 %).

Évolution de l'emploi salarié



Champ : emploi salarié en fin de trimestre hors agriculture, secteurs principalement non marchands et salariés des particuliers employeurs ; données corrigées des variations saisonnières.
Note : données trimestrielles.

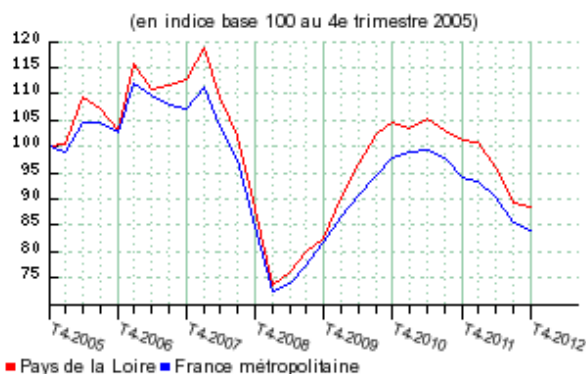
Source : Insee, estimations d'emploi.

Les effectifs salariés du secteur de la construction diminuent de 0,5 % au 4^e trimestre après une légère hausse de 0,1 % au trimestre précédent. Sur un an, la baisse d'emploi dans ce secteur est un peu plus marquée en Pays de la Loire (- 1,2 %) qu'au niveau national (- 1,0 %).

...mais le secteur tertiaire, en légère hausse, compense ces baisses

Le nombre d'intérimaires, comptabilisés dans le secteur tertiaire, quel que soit le secteur dans lequel ils effectuent leur mission, continue à baisser ce trimestre (- 1,0 %) mais à un rythme nettement moindre qu'au trimestre précédent (- 6,9 %). La Vendée enregistre la plus forte baisse de l'intérim dans la région ce trimestre (- 2,9 %).

Évolution de l'emploi intérimaire



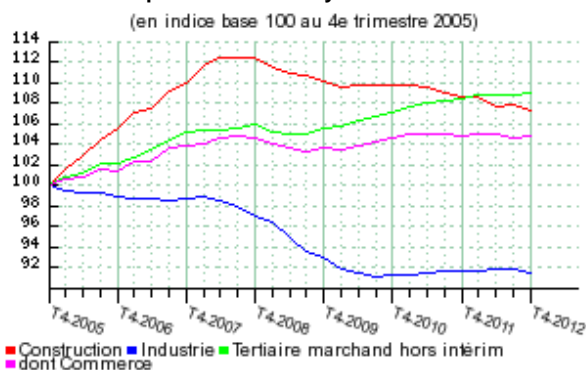
Champ : emploi en fin de trimestre ; données corrigées des variations saisonnières.
Note : données trimestrielles.

Source : Insee, estimations d'emploi.

Les services marchands hors intérim progressent de 0,5 % au 4^e trimestre. Cette hausse repose sur les secteurs de l'hébergement et la restauration (+ 0,8 %), de l'information et communication (+ 0,7 %) ainsi que sur les activités financières et d'assurance (+ 0,4 %). Après trois trimestres de stabilité, le secteur des transports et entreposage affiche une baisse d'emploi (- 0,4 %). Sur un an, l'emploi dans les services marchands hors intérim augmente de 0,9 % dans la région contre 0,4 % au niveau national. La Vendée et la Loire-Atlantique enregistrent les plus fortes hausses dans ce secteur ce trimestre avec respectivement + 1,0 % et + 0,6 %.

Le commerce affiche également une légère hausse au 4^e trimestre avec + 0,1 % contre une baisse de 0,3 % en France. En 2012, les Pays de la Loire perdent des emplois dans le commerce (- 0,1 %). Cette baisse reste néanmoins en-deçà de celle de l'échelon national (- 0,6 %).

Évolution de l'emploi salarié marchand par secteur en Pays de la Loire



Champ : emploi salarié en fin de trimestre hors agriculture, secteurs principalement non marchands et salariés des particuliers employeurs ; données corrigées des variations saisonnières.
Note : données trimestrielles.

Source : Insee, estimations d'emploi.

Nouvelle hausse du chômage

Au 4^e trimestre 2012, le taux de chômage régional augmente fortement (+ 0,4 point) pour le sixième trimestre consécutif et atteint 9 % de la population active. Un tel taux n'avait jamais été enregistré depuis le premier trimestre 1999. Il dépasse ainsi les niveaux observés lors de la crise de 2009. Le taux régional reste l'un des plus faibles de France, bien inférieur au taux métropolitain qui s'élève à 10,2 %. Sur un an, l'augmentation a cependant été plus marquée dans la région (+ 0,8 point) qu'en France métropolitaine (+ 0,6 point)

Au 4^e trimestre 2012, le taux de chômage a augmenté dans tous les départements de la région, davantage en Sarthe (+ 0,6 point). et en Maine-et-Loire (+ 0,5 point) Le chômage y touche davantage d'actifs, avec des taux respectivement à 10,2% et 9,6% ce trimestre. La Loire-Atlantique et la Vendée résistent mieux à la hausse avec respectivement + 0,7 et + 0,8 points sur un an. Le chômage y est inférieur à 9%, comme en Mayenne, où la part d'actifs au chômage est la plus faible (+7,2%).

La construction neuve

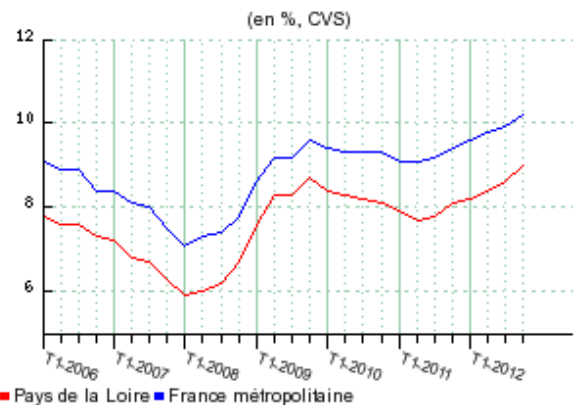
Fin décembre 2012, on enregistre dans la région un cumul sur un an de 30 857 logements autorisés à la construction. Ce niveau, qui était relativement stable depuis mi-2011, diminue nettement au 4^e trimestre 2012 (- 7,1 %). Comme au niveau national, le recul des autorisations concerne essentiellement le logement collectif (- 13,9 %).

Fort repli des mises en chantier dans le logement collectif

Le nombre de logements mis en chantier en cumul annuel en Pays de la Loire s'établit à 23 809 fin décembre 2012, soit une baisse de 11,5 % depuis le mois de septembre. Cette baisse est proche du niveau national mais, sur un an, le recul est plus prononcé en Pays de la Loire qu'en métropole (- 27,6 % contre - 16,0 %).

Au 4^e trimestre, le recul des mises en chantiers concerne davantage les logements collectifs (- 20,6 %) que les logements individuels (- 5,1 %). En Loire-Atlantique, la chute des mises en chantier est particulièrement forte dans le logement collectif (- 28,6 %) et explique l'essentiel du recul régional. Les mises en chantier reculent moins fortement en Maine-et-Loire (- 5,7 %), en Vendée (- 2,9 %) et en Sarthe (- 1,6 %) tandis qu'elles croissent en Mayenne.

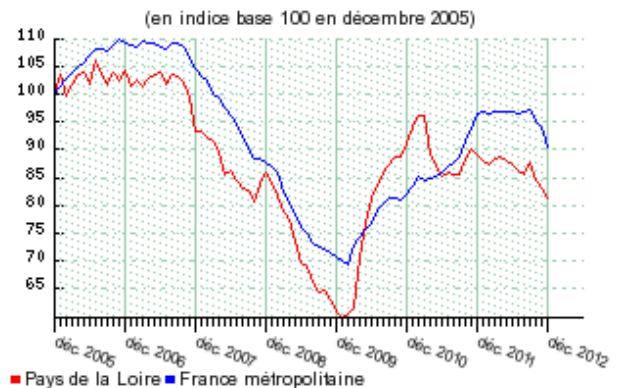
Taux de chômage



Note : données trimestrielles.

Source : Insee, taux de chômage localisés.

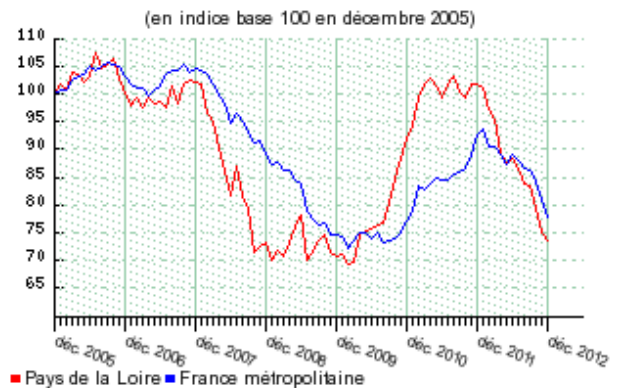
Évolution du nombre de logements autorisés à la construction



Note : données mensuelles brutes, en date de prise en compte. Chaque point représente la moyenne des 12 derniers mois.

Source : SoeS, Sit@del.

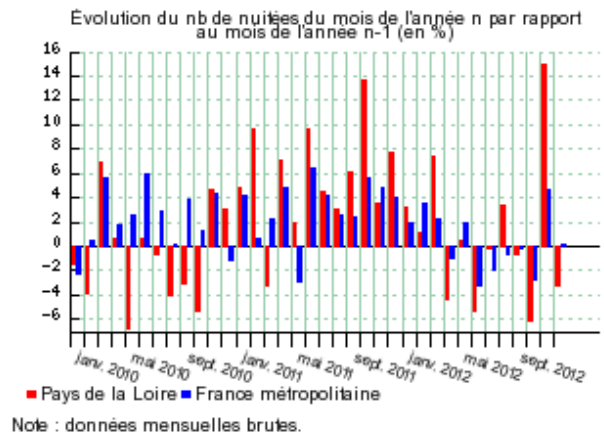
Évolution du nombre de logements commencés



La fréquentation touristique

Au cours du 4^e trimestre 2012, avec 1,3 million de nuitées pour 807 000 arrivées de clients, la fréquentation des hôtels de la région a progressé de 1,2 % par rapport au même trimestre de l'année 2011. Sur la même période, en France métropolitaine, le nombre de nuitées a augmenté de 0,3 %. En Pays de la Loire, la hausse de fréquentation du mois de novembre (+ 15 % de nuitées par rapport au même mois de 2011) compense largement les baisses d'octobre et de décembre (respectivement - 6,1 % et - 3,3 %). Fin 2012, l'activité touristique est soutenue principalement par la clientèle étrangère, dont le nombre de nuitées est en hausse de 12 %, contre + 0,4 % pour la clientèle française par rapport au dernier trimestre 2011.

Évolution de la fréquentation dans les hôtels



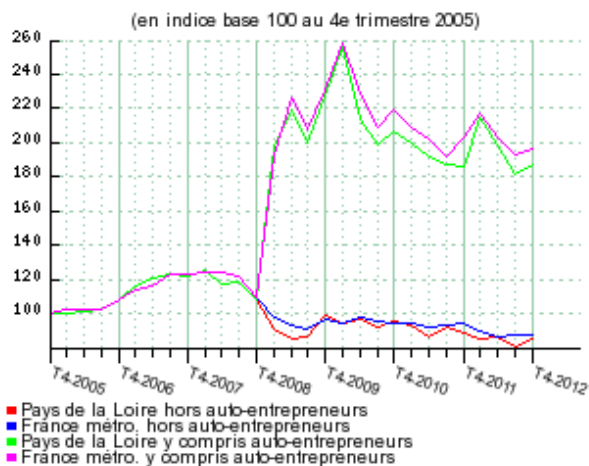
Sources : Insee ; direction du Tourisme ; partenaires régionaux.

Les entreprises

Après deux baisses trimestrielles consécutives, le nombre de créations d'entreprises (y compris auto-entrepreneurs) augmente de 3,6 % en Pays de la Loire au 4^e trimestre 2012. Cette hausse est plus marquée qu'en France métropolitaine (+ 2,2 %). Les créations sous les régimes hors auto-entrepreneurs (+ 5,5 %) sont plus dynamiques que celles sous régime d'auto-entrepreneurs (+ 2,1 %).

La création d'entreprises a augmenté dans tous les départements de la région, notamment en Sarthe (+ 17,4 %) et en Mayenne (+ 14,1 %). Les défaillances d'entreprises sont également à la hausse. Leur nombre sur un an a progressé de 3,8 % au 4^e trimestre par rapport au trimestre précédent (+ 2,6 % en France métropolitaine).

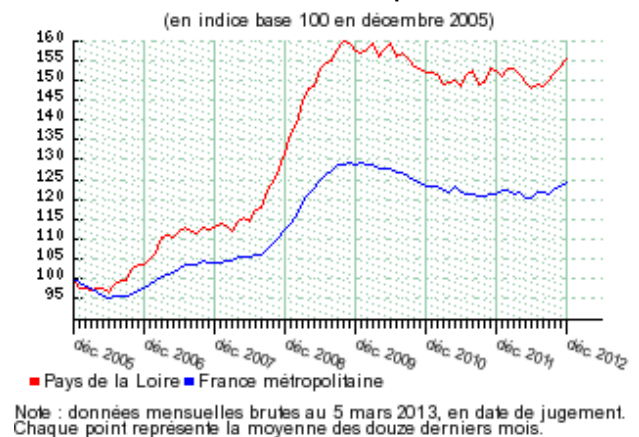
Créations d'entreprises



Champ : ensemble des activités marchandes hors agriculture.
Note : les créations d'entreprises hors auto-entrepreneurs sont corrigées des jours ouvrables et corrigées des variations saisonnières (CJO-CVS), les créations sous régime d'auto-entrepreneur sont brutes. Données trimestrielles.

Source : Insee, REE (répertoire des entreprises, Sirene).

Défaillances d'entreprises



Source : Insee, REE (répertoire des entreprises, Sirene).

D'autres indicateurs conjoncturels sont diffusés régulièrement dans le [Tableau de bord conjoncturel](#) sur insee.fr

DIRECTEUR DE LA PUBLICATION
Jean-Paul FAUR

COORDINATION
Ophélie KAISER

**SECRETARIAT DE RÉDACTION
ET CONTACTS PRESSE**

RÉDACTEUR EN CHEF
Sylvain DUVERNE

DEMANDES DE RENSEIGNEMENTS
02 40 41 75 89

Clémence CULY
Dany HAUGMARD
Véronique REMONDINI

© INSEE Pays de la Loire - Avril 2013