

# Insee Centre

# Conjoncture

## Note trimestrielle

Janvier 2013 - n° 27

## Conjoncture au ralenti

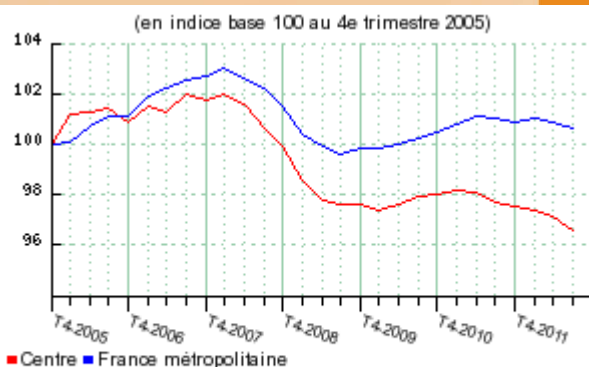
### Synthèse régionale

La conjoncture régionale suit la tendance métropolitaine au troisième trimestre de 2012. L'emploi diminue de 0,4 %, à un rythme proche de l'évolution nationale (- 0,3 %). Sur un an, l'emploi et le chômage évoluent plus défavorablement en région Centre qu'en métropole.

L'emploi diminue dans tous les secteurs ce trimestre, et particulièrement dans l'intérim. Le chômage progresse au même rythme qu'en France métropolitaine et se situe à 9,4 % contre 9,9 % pour le national. Le nombre de demandeurs d'emploi de catégorie A, B et C est de 174 010, soit 4 200 de plus que le trimestre précédent. La hausse continue d'être plus marquée pour les plus de 50 ans et les chômeurs de longue durée.

D'autres signes de ralentissement sont observés ce trimestre : la baisse de la construction de logements commencés et de la création d'entreprise. L'excédent commercial se réduit aussi, retrouvant un niveau moyen depuis 2010. Enfin, le tourisme se maintient.

### Évolution de l'emploi salarié marchand



Champ : emploi salarié en fin de trimestre hors agriculture, secteurs principalement non marchands et salariés des particuliers employeurs ; données corrigées des variations saisonnières.  
 Note : données trimestrielles.

Source : Insee, estimations d'emploi

### Le contexte international

Au troisième trimestre 2012, l'activité a progressé à un rythme modeste dans l'ensemble des économies avancées (+ 0,2 % après + 0,1 % au deuxième trimestre), avec de fortes hétérogénéités entre les pays : nette accélération aux États-Unis et au Royaume-Uni, nouvelle contraction dans la zone euro et chute au Japon. Fin 2012, l'activité calerait dans les économies avancées (0,0 %) sous l'effet du retour à la normale au Royaume-Uni et d'un contrecoup aux États-Unis. Elle se contracterait dans la zone euro (- 0,3 %).

L'activité aux États-Unis croîtrait au premier semestre 2013 à un rythme modéré (respectivement + 0,4 % et + 0,5 % aux premier et deuxième trimestres). Malgré les pressions fiscales, les ménages et les entreprises américains montreraient une forte capacité de résistance. De même l'activité des économies émergentes s'affirmerait début 2013. La zone euro amorcerait un lent redémarrage et l'activité ne reculerait plus au premier trimestre (0,0 %) avant d'augmenter légèrement au deuxième trimestre (+ 0,1 %). L'économie européenne profiterait de l'accélération de la demande qui lui est adressée par ses partenaires. Par ailleurs, la consommation des ménages se stabiliserait début 2013 ; le repli du pouvoir d'achat des ménages s'atténuerait grâce à la modération de l'inflation et à l'atténuation de l'effort de consolidation budgétaire.

### Le contexte national

En France, l'activité s'est redressée au troisième trimestre 2012 (+ 0,1 % après - 0,1 % au deuxième trimestre). En particulier, l'activité manufacturière a nettement rebondi. Elle a notamment été soutenue par la progression de la consommation des ménages et des exportations.

L'activité reculerait au quatrième trimestre 2012 (- 0,2 %). La production manufacturière se replierait nettement (- 1,5 %), ce qui aurait des effets d'entraînement défavorables sur le reste de l'économie. En outre, l'activité dans la construction baisserait, dans le sillage du recul des mises en chantier depuis le début de l'année 2012. Comme au trimestre précédent, la demande, interne comme externe, ferait néanmoins preuve d'une certaine résistance et, pour la servir, les entrepreneurs accentueraient leur déstockage.

La résistance de la demande permettrait à la production manufacturière de se stabiliser au premier semestre 2013 et à l'activité dans les services de retrouver un peu de vigueur. Au total l'activité progresserait sur un rythme modeste au premier semestre 2013 (+ 0,1 % par trimestre), soutenue par des exportations en légère accélération et par la stabilisation de la consommation des ménages. L'investissement des entreprises se stabiliserait également progressivement en début d'année, après la baisse observée fin 2012.

## Poursuite de la baisse de l'emploi

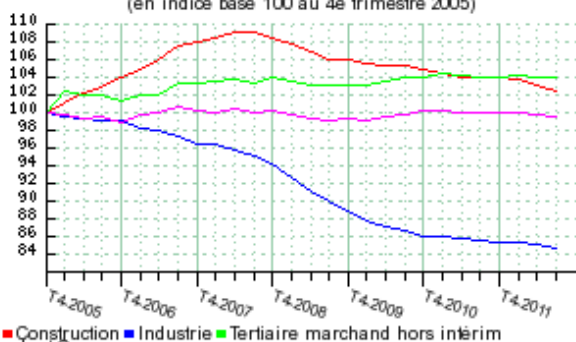
Au troisième trimestre 2012, la région Centre compte 573 000 emplois, soit une diminution de 2 500 par rapport au trimestre précédent (- 0,4 %). L'emploi marchand est inférieur à celui observé après la récession de 2009. Le recul de l'emploi est légèrement supérieur à celui de la France métropolitaine (- 0,3 %). Sur un an, la baisse atteint - 1,1 % contre - 0,3 % en métropole.

Comme au niveau national, tous les secteurs sont touchés par cette dégradation ce trimestre. L'emploi dans le tertiaire marchand hors intérim diminue (-0,4%), après une hausse légère le trimestre précédent. Les secteurs d'activités immobilières, de l'information et communication et des services à la personne sont les plus touchés.

La construction subit la perte d'emplois la plus importante (- 0,7 %) alors que l'industrie enregistre une diminution plus modérée (- 0,3 %). La production de matériel de transport est en légère hausse (+ 0,4 %).

### Évolution sectorielle de l'emploi

(en indice base 100 au 4e trimestre 2005)



■ Construction ■ Industrie ■ Tertiaire marchand hors intérim  
■ dont Commerce

Champ : emploi salarié en fin de trimestre hors agriculture, secteurs principalement non marchands et salariés des particuliers employeurs ; données corrigées des variations saisonnières.

Note : données trimestrielles.

Source : Insee, estimations d'emploi

## Dégradation dans l'intérim

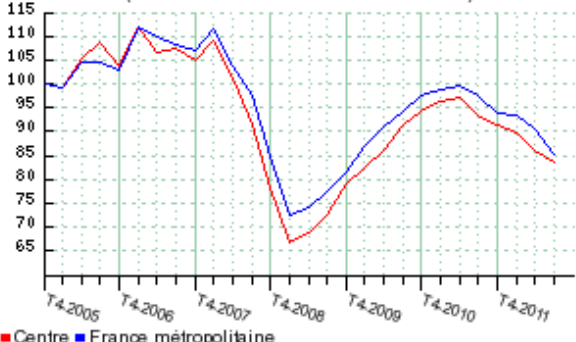
La détérioration dans l'intérim explique un tiers de la baisse des emplois observée au troisième trimestre 2012.

L'emploi intérimaire se contracte légèrement moins qu'au trimestre précédent (- 3 % contre - 4 %). Sur un an, la perte atteint 10,6 %, moins marquée de 2 points qu'au niveau national.

L'intérim diminue le plus fortement dans l'industrie : - 6,3 %, soit 3 points de plus qu'au deuxième trimestre. Dans les services, l'intérim recule de 3,5 %. Dans la construction, la baisse est presque équivalente à celle du trimestre précédent (- 1,2 %).

### Évolution de l'emploi intérimaire

(en indice base 100 au 4e trimestre 2005)



■ Centre ■ France métropolitaine

Champ : emploi en fin de trimestre ; données corrigées des variations saisonnières.

Note : données trimestrielles.

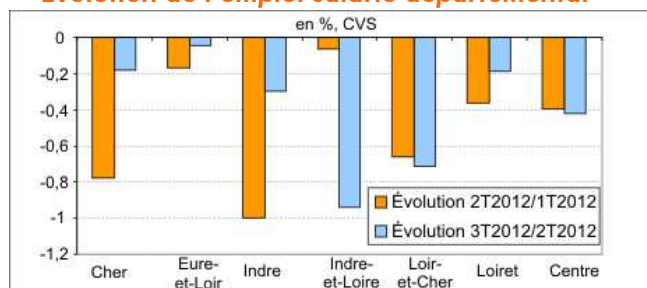
Source : Insee, estimations d'emploi

## Repli dans tous les départements

Au troisième trimestre 2012, l'emploi régresse dans les six départements du Centre.

Les pertes sont importantes dans l'Indre-et-Loire (- 0,9 %) et le Loir-et-Cher (- 0,7 %), en lien avec des diminutions de près de 10 % de l'intérim dans ces départements. Le Cher, le Loiret et l'Indre subissent une baisse plus limitée de l'emploi (- 0,2 % à - 0,3 %), y compris par rapport à l'évolution précédente. L'Eure-et-Loir résiste, avec une quasi-stagnation de l'emploi.

### Évolution de l'emploi salarié départemental



Champ : emploi salarié du secteur privé marchand non agricole

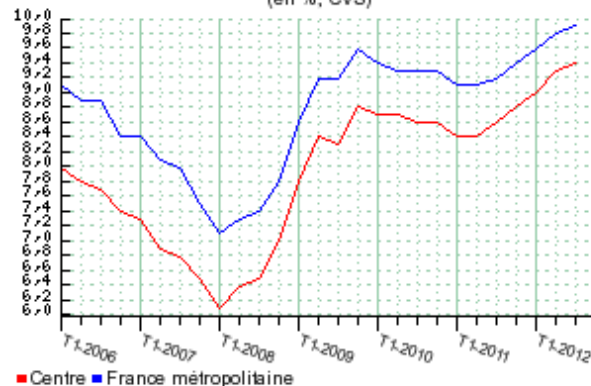
Source : Insee, estimations d'emploi

## Évolution similaire au taux de chômage national

Au troisième trimestre 2012, le taux de chômage régional s'élève à 9,4 %, en hausse de 0,1 point par rapport au trimestre passé. L'écart entre le taux national (9,9 %) et le taux régional reste de 0,5 point.

### Évolution du taux de chômage

(en %, CVS)



■ Centre ■ France métropolitaine

Note : données trimestrielles.

Source : Insee, taux de chômage au sens du BIT et taux de chômage localisés

Les hausses trimestrielles de l'Indre, l'Indre-et-Loire et du Loir-et-Cher sont supérieures à la progression du niveau régional. L'augmentation du taux de chômage est importante dans l'Indre, mais la hausse y était limitée lors du trimestre précédent.

La variation dans l'Eure-et-Loir et dans le Cher est identique à celle de la région. Seul le taux de chômage dans le Loiret reste stable, l'évolution annuelle étant cependant supérieure à l'évolution régionale.

Sur un an, le taux de chômage dans tous les départements de la région Centre progresse autant ou plus rapidement que celui de la métropole.

Le Cher est le plus touché par le chômage, avec un taux supérieur de 0,5 point à celui de la France métropolitaine. L'Indre-et-Loire et le Loir-et-Cher sont en situation moins défavorable avec des taux inférieurs à 9 %.

### Taux de chômage départementaux \*(CVS)

|                  | 3 <sup>e</sup> trimestre 2012 *<br>(en %) | Variation sur un trimestre<br>(en point) | Variation sur un an<br>(en point) |
|------------------|---|--|-----------------------------------|
| Cher             | 10,4                                      | 0,1                                      | 0,8                               |
| Eure-et-Loir     | 9,5                                       | 0,1                                      | 0,8                               |
| Indre            | 9,5                                       | 0,5                                      | 1,0                               |
| Indre-et-Loire   | 8,8                                       | 0,2                                      | 0,8                               |
| Loir-et-Cher     | 8,8                                       | 0,2                                      | 0,7                               |
| Loiret           | 9,7                                       | 0,0                                      | 1,0                               |
| <b>Centre</b>    | <b>9,4</b>                                | <b>0,1</b>                               | <b>0,8</b>                        |
| <b>Métropole</b> | <b>9,9</b>                                | <b>0,1</b>                               | <b>0,7</b>                        |

\* Estimations provisoires au 3<sup>e</sup> trimestre 2012

Source : Insee, taux de chômage localisés

### Nouvelle hausse des demandeurs d'emploi

Au troisième trimestre 2012, dans le Centre, le nombre de demandeurs d'emploi inscrits en fin de mois à Pôle emploi en catégorie A s'établit à 114 053, soit une augmentation de 4,0 % par rapport au trimestre précédent. Cette évolution est comparable à celle de la métropole (3 057 900 personnes au troisième trimestre). Le nombre de demandeurs d'emploi des catégories A, B et C augmente également mais dans de moindres proportions. Sur ce trimestre, la variation est de 2,5 %, proche du niveau national. L'évolution annuelle en région est supérieure de 1,2 point à celle de la France métropolitaine.

Parmi les 174 010 demandeurs de catégorie A, B et C, 21,8 % ont 50 ans ou plus et leur nombre progresse fortement (+ 4,7 % sur un trimestre). En région Centre, un demandeur d'emploi sur six a moins de 25 ans. La part des jeunes dépasse de 1,5 point le taux métropolitain. La hausse de cette catégorie de demandeurs d'emploi est modérée par rapport au trimestre précédent (+ 1,1 %). Le nombre de demandeurs inscrits depuis plus d'un an augmente assez fortement (+ 5,0 %). La part des chômeurs de longue durée continue ainsi de croître et de se rapprocher du taux national (37,7 %).

Les sorties à Pôle emploi de catégorie A, B et C s'élèvent à 51 582, en diminution de 5,5 % par rapport au trimestre précédent. Les entrées, au nombre de 56 137, baissent de 6,3 %. Les fins de contrat restent le principal motif d'inscription, soit un quart des entrées.

### Demandeurs d'emploi (A, B, C) inscrits à Pôle emploi

|                              | 3 <sup>e</sup> trimestre 2012 | Variation        |            |
|------------------------------|-------------------------------|------------------|------------|
|                              |                               | sur un trimestre | sur un an  |
| <b>Centre</b>                | <b>174 010</b>                | <b>2,5</b>       | <b>9,5</b> |
| Moins de 25 ans              | 28 970                        | 1,1              | 10,1       |
| 50 ans ou plus               | 37 955                        | 4,7              | 15,3       |
| Inscrits depuis plus d'un an | 65 585                        | 5,0              | 12,7       |
| <b>Métropole</b>             | <b>4 515 500</b>              | <b>2,7</b>       | <b>8,3</b> |

Sources : STMT- Pôle emploi, Dares ; Calcul CVS : Pôle emploi Centre, Direccte Centre

### Nouvelle réduction des offres d'emploi

Au cours du troisième trimestre 2012, les offres d'emploi enregistrées par Pôle emploi diminuent de 3,8 % pour atteindre 31 300. Sur un an, le recul est de 20,7 %.

Les offres d'emploi non durables (6 mois ou moins) chutent de 6,2 % par rapport au trimestre précédent alors que les offres d'emploi durables demeurent stables.

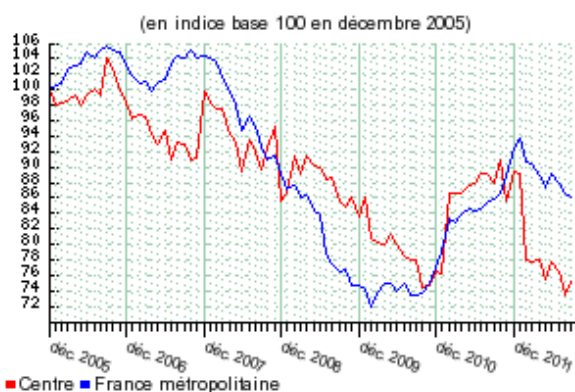
Sur un an, la baisse des offres d'emploi non durables est plus prononcée (- 24,1 %). Elles représentent six offres sur dix. Pour cette même période, les offres de six mois et plus se contractent également mais dans de moindres proportions (- 15,1 %).

### Toujours moins de mises en chantier

En région Centre, les mises en chantier baissent de 2 400 logements au troisième trimestre 2012, en cohérence avec la réduction de l'emploi dans la construction. C'est le niveau le plus faible des logements commencés de la dernière décennie. Cet indicateur d'activité de la construction est en forte diminution, comme au niveau national.

Ce recul s'explique par l'évolution des constructions de logements individuels purs (- 16 % par rapport au même trimestre de l'année 2011), tandis que la construction de logements collectifs se stabilise au cours de ce trimestre.

### Évolution du nombre de logements commencés



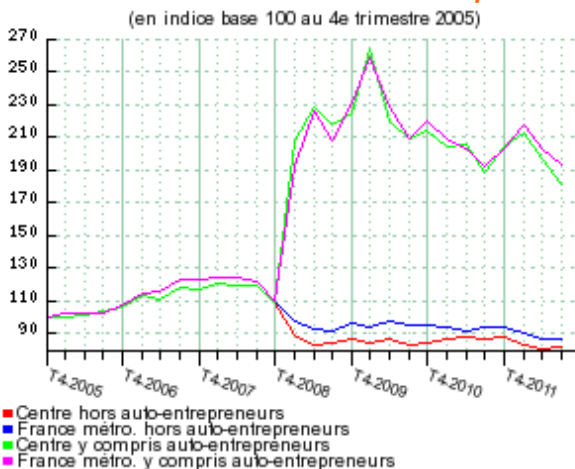
Note : Données mensuelles brutes, en date de prise en compte. Chaque point représente la moyenne des 12 derniers mois.

Source : SOeS, [Sit@del2](http://sit@del2)

### Essoufflement des créations d'entreprise

Au troisième trimestre 2012, le nombre de créations diminue et atteint son plus bas niveau depuis la mise en place du régime de l'auto-entreprise. Avec un volume de 3 600 entreprises, il est en recul de 8 % par rapport au trimestre précédent.

### Évolution de la création d'entreprise



Champ : ensemble des activités marchandes hors agriculture.  
Note : Les créations d'entreprises hors auto-entrepreneurs sont corrigées des jours ouvrables et corrigées des variations saisonnières (CJO-CVS), les créations sous régime d'auto-entrepreneur sont brutes. Données trimestrielles.

Source : Insee, Sirene



Ce ralentissement provient d'un essoufflement de la création d'auto-entreprise. Cette diminution est particulièrement prononcée en région Centre, - 14 % ce trimestre contre - 9 % en France métropolitaine. Ce type de créations ne représente plus que la moitié des créations totales. Les créations classiques progressent légèrement (+ 0,9 %).

Tous les secteurs de la région sont fortement touchés par la baisse de la création d'entreprise, en particulier les activités scientifiques et techniques (- 23 %), le commerce (- 21 %) et les activités financières (- 15 %). Seul le secteur de l'administration publique, enseignement, santé et action sociale reste attractif, faiblement concerné par l'auto-entreprenariat (+ 39 %). Au niveau national, les défaillances progressent de 3,1 % au cours du troisième trimestre. En comparaison avec l'année 2011, l'augmentation des défaillances est supérieure à 10 % dans les activités immobilières et le transport et entreposage.

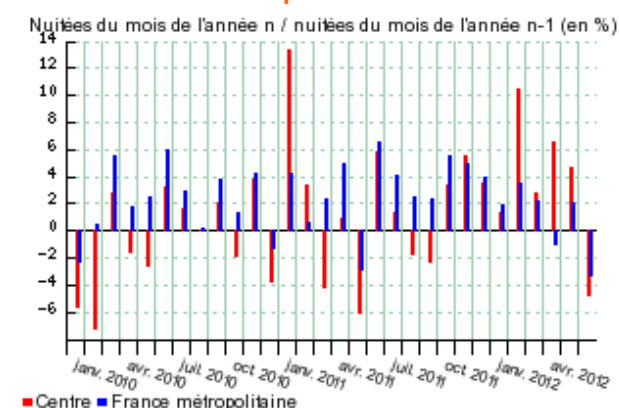
Depuis 2009, les défaillances d'entreprise se maintiennent en région Centre, alors qu'elles se réduisent en France métropolitaine.

### Bonne tenue de la fréquentation touristique

Au troisième trimestre 2012, le nombre de nuitées enregistrées en région Centre progresse légèrement par rapport au même trimestre de l'année précédente (+ 0,3 %). Au niveau national, la tendance est à la baisse (- 1 %).

Au mois de septembre, la fréquentation touristique a été particulièrement favorable aux hôtels de la région (+ 4,5 %). La clientèle étrangère représente un tiers des nuitées totales, part comparable au taux métropolitain.

### Évolution de la fréquentation dans les hôtels



Note : Données mensuelles brutes.

Sources : Insee ; DGCIIS, partenaires régionaux

### Un solde extérieur toujours excédentaire

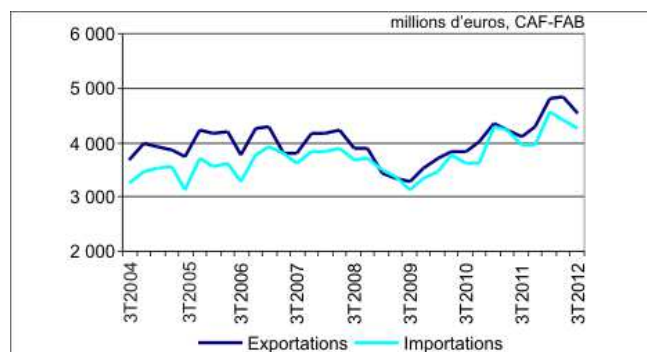
En région Centre, au troisième trimestre 2012, les exportations s'élèvent à 4,5 milliards d'euros et les importations à plus de 4,2 milliards d'euros. Le solde commercial se réduit par rapport au très bon trimestre précédent (250 contre 420 millions). Il atteint un niveau légèrement supérieur à l'excédent commercial observé depuis début 2010.

Sur les quatre derniers trimestres, les volumes échangés progressent : les exportations augmentent de 11 %, davantage que les importations (7 %).

Les échanges se sont notamment intensifiés pour les produits pharmaceutiques, premier poste en région Centre (+ 30 % pour les exportations et + 51 % pour les importations).

L'Union européenne est le partenaire privilégié de la région avec laquelle elle réalise 72 % de ses exportations et 69 % de ses importations. Avec l'Asie, ces flux représentent respectivement 10 % et 16 %, même si sur la période les importations se réduisent (- 11 %).

### Évolution du commerce extérieur



Source : Direction générale des douanes du Centre

#### Pour en savoir plus

« [Note trimestrielle de conjoncture](#) », Insee Centre Conjoncture n°26, octobre 2012.

« [Bilan économique et social de la région Centre](#) », Insee Centre Dossiers, édition 2012 n°17, juin 2012.

« [Note de conjoncture nationale](#) », Insee conjoncture, janvier 2013.

[Pour comprendre ces résultats](#)