



L'emploi salarié ralentit

Au 3^e trimestre 2011, l'emploi salarié des secteurs marchands non agricoles progresse toujours un peu en Midi-Pyrénées (+ 0,2 %) alors qu'il stagne au niveau national. Mais, avec un peu plus d'un millier d'emplois créés, la hausse marque sérieusement le pas par rapport au 2^e trimestre. Sur un an, l'emploi augmente de 2,0 % en Midi-Pyrénées, contre seulement 1,2 % au niveau national.

Après avoir fortement contribué à la croissance des deux trimestres précédents, l'intérim chute de 1,7 % et la construction de 0,7 %.

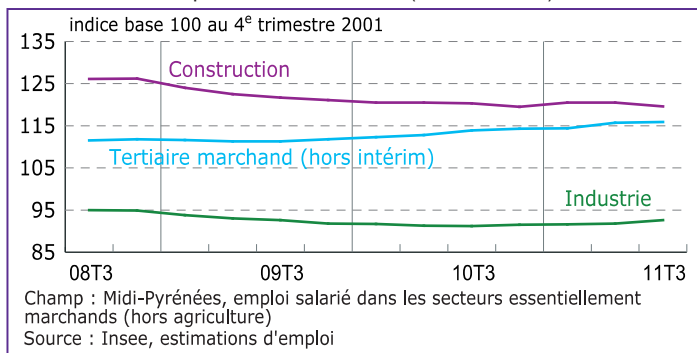
Le tertiaire marchand hors intérim conserve une progression de 0,2 % sur le trimestre, avec un regain des activités financières (+ 1,4 %) et des services aux ménages (+ 1,4 %). L'hébergement et la restauration perdent des effectifs (- 1,7 %).

L'emploi industriel accélère (+ 0,9 %), toujours porté par une construction aéronautique et spatiale florissante : la fabrication de matériel de transport progresse ainsi de 2,1 %. L'agro-alimentaire participe aussi à l'augmentation avec une hausse de 1,7 %, alors que la fabrication d'équipements électriques et électroniques continue de chuter (- 1,0 %).

Fin septembre 2011, un peu plus de 663 000 salariés travaillent dans les secteurs marchands non agricoles en Midi-Pyrénées.

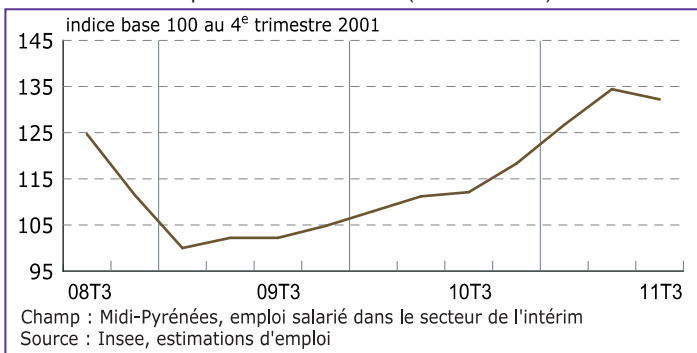
Emploi régional par secteur

Emploi en fin de trimestre (données CVS)



Emploi régional dans l'intérim

Emploi en fin de trimestre (données CVS)



Emploi salarié régional par secteur d'activité

En niveau et en évolution (données CVS)

	Niveau 3 ^e trimestre 2011	Évolution (en %)	
		sur un trimestre	sur un an*
Industrie	146 297	0,9	1,5
Fabrication de denrées alimentaires, de boissons et de produits à base de tabac	24 409	1,7	0,1
Industries extractives, énergie, eau, gestion des déchets et dépollution	17 369	- 0,2	2,0
Fabrication d'équipements électriques, électroniques, informatiques ; fabrication de machines	15 978	- 1,0	- 2,0
Fabrication de matériels de transport	36 677	2,1	3,9
Fabrication d'autres produits industriels	51 864	0,6	1,6
Construction	66 288	- 0,7	- 0,6
Tertiaire marchand hors intérim	424 324	0,2	1,7
Commerce ; réparation d'automobiles et de motocycles	127 650	- 0,2	0,6
Transports et entreposage	51 298	0,2	1,3
Hébergement et restauration	35 109	- 1,7	1,7
Information et communication	28 949	0,0	2,2
Activités financières et d'assurance	28 347	1,4	0,9
Activités immobilières	8 338	- 0,8	0,6
Activités scientifiques et techniques ; services administratifs et de soutien	106 966	0,6	3,6
Autres activités de services	37 667	1,4	1,5
Intérim	26 501	- 1,7	17,9
Midi-Pyrénées	663 410	0,2	2,0
France métropolitaine (en milliers)	16 133	0,0	1,2

Champ : Midi-Pyrénées, emploi salarié dans les secteurs essentiellement marchands (hors agriculture)
*Évolution en glissement annuel (par rapport au même trimestre de l'année précédente)
Source : Insee, estimations d'emploi

Méthodologie : sur [insee.fr](http://www.insee.fr), rubrique *Thèmes/Conjoncture/Indicateurs de conjoncture/Emploi et marché du travail/Emploi salarié* (la note méthodologique simplifiée à télécharger).
http://www.insee.fr/fr/indicateurs/ind30/method_idconj_30.pdf

L'aéronautique et le spatial haut-garonnais restent le moteur de l'emploi régional

Au 3^e trimestre 2011, l'emploi en Haute-Garonne est porté par l'industrie (+ 1,4 %). Un tiers des 1 950 emplois créés le sont dans la fabrication de matériel de transport (+ 2,3 %), qui englobe l'aéronautique et le spatial. Les services marchands (+ 0,6 %) contribuent aussi à cette progression : plus du tiers des emplois sont créés dans les services aux entreprises hors intérim (+ 0,8 %).

En revanche, toujours en Haute-Garonne, l'emploi chute de 1,3 %, dans l'hébergement-restauration après le rebond du 2^e trimestre. Il recule aussi dans l'intérim (- 1,9 %) et la construction (- 0,6 %).

Dans le Gers, l'emploi résiste

Le Gers est le seul autre département de Midi-Pyrénées à résister vraiment au recul de l'emploi : la progression y est même la plus forte de la région (+ 2,0 %), grâce au tertiaire marchand. C'est aussi le seul département qui ne perd pas d'emplois dans la construction.

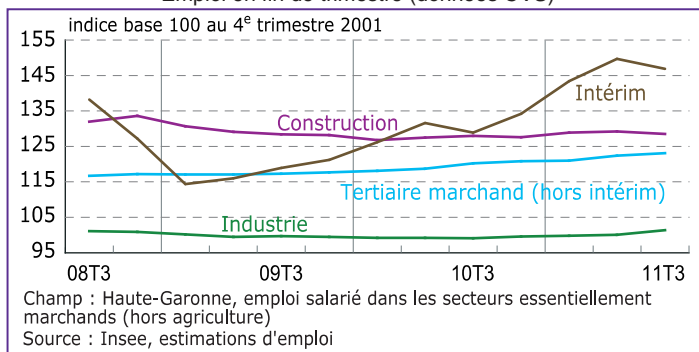
Le Lot tire son épingle du jeu (+ 0,2 %), malgré la chute de l'emploi dans la construction (- 2,9 %) ; compensée par une croissance dans les autres secteurs.

Les Hautes-Pyrénées stagnent : la hausse de l'intérim (+ 14,5 %) et de l'industrie (+ 0,9 %), soutenue par l'agroalimentaire, est contrebalancée par une baisse dans les autres domaines.

L'évolution de l'emploi dans les autres départements marque le pas, avec un repli dans presque tous les secteurs d'activité.

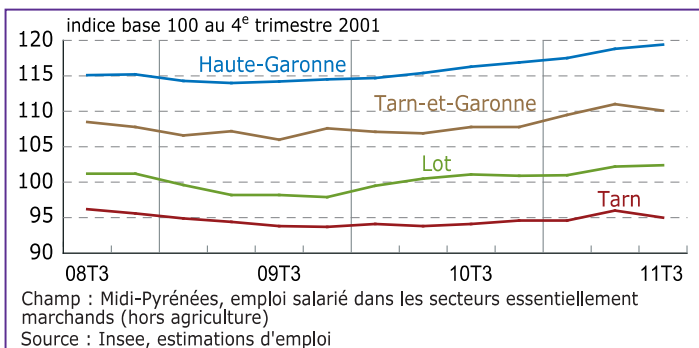
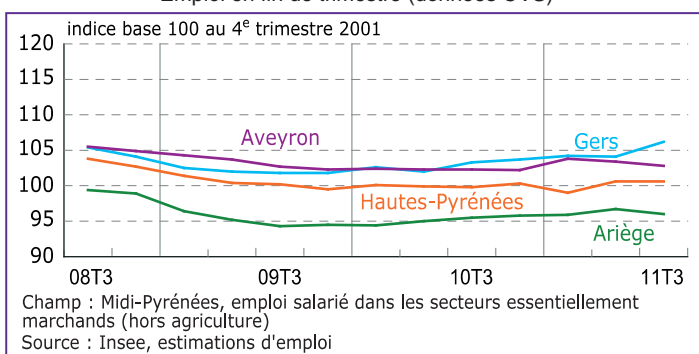
Emploi haut-garonnais par secteur

Emploi en fin de trimestre (données CVS)



Évolutions départementales

Emploi en fin de trimestre (données CVS)



Emploi salarié régional par département en fin de trimestre

En niveau et en évolution (données CVS)

	Niveau 3 ^e trimestre 2011	Évolution en %									
		Total		Industrie		Construction		Tertiaire marchand (hors intérim)		Intérim	
		sur un trimestre	sur un an*	sur un trimestre	sur un an*	sur un trimestre	sur un an*	sur un trimestre	sur un an*	sur un trimestre	sur un an*
Ariège	24 556	- 0,7	0,5	- 0,3	2,1	- 1,2	- 4,0	0,0	- 1,2	- 10,8	30,7
Aveyron	53 977	- 0,6	0,5	0,5	- 0,5	- 1,0	- 3,3	- 1,6	0,6	9,4	28,7
Haute-Garonne	370 821	0,5	2,6	1,4	2,4	- 0,6	0,4	0,6	2,4	- 1,9	14,0
Gers	30 717	2,0	2,8	1,5	2,7	0,5	- 2,8	2,2	2,5	5,5	27,0
Lot	31 265	0,2	1,3	0,8	3,3	- 2,9	- 2,5	0,5	0,6	0,6	9,9
Hautes-Pyrénées	44 868	0,0	0,7	0,9	0,3	- 0,5	- 2,7	- 1,2	- 0,4	14,5	35,3
Tarn	66 021	- 1,0	1,0	- 1,0	- 0,8	- 0,3	0,5	- 0,4	0,8	- 11,1	17,4
Tarn-et-Garonne	41 185	- 0,8	2,1	1,4	1,1	- 1,5	2,1	- 0,7	1,6	- 9,8	17,5
Midi-Pyrénées	663 410	0,2	2,0	0,9	1,5	- 0,7	- 0,6	0,2	1,7	- 1,7	17,9

Champ : Midi-Pyrénées, emploi salarié dans les secteurs essentiellement marchands (hors agriculture)

*Évolution en glissement annuel (par rapport au même trimestre de l'année précédente)

Source : Insee, estimations d'emploi