



L'activité reste dégradée

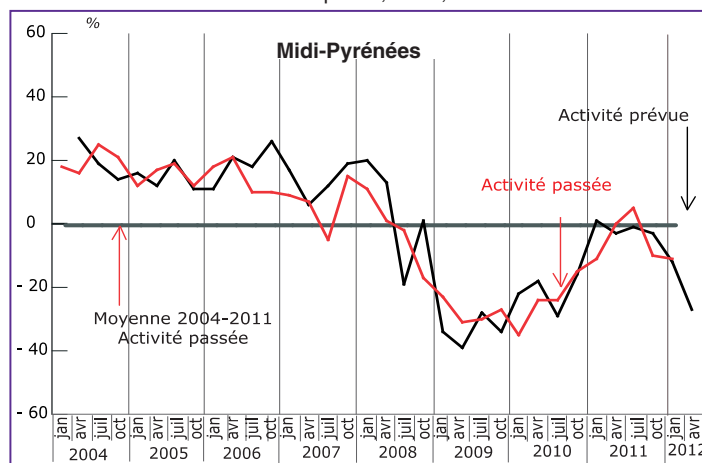
L'activité du bâtiment en Midi-Pyrénées se stabilise à un niveau faible au 4^e trimestre 2011, selon les chefs d'entreprise de la région. Les entreprises de gros œuvre bénéficient d'un regain d'activité lié à la construction privée de logements neufs. De leur côté, les entreprises de second œuvre maintiennent leur production grâce aux chantiers sur les bâtiments publics. Pour le 1^{er} trimestre 2012, les chefs d'entreprise prévoient à nouveau un recul de l'activité du bâtiment en Midi-Pyrénées quel que soit le secteur. En France, les entrepreneurs interrogés en janvier 2012 sont moins nombreux qu'en octobre 2011 à indiquer que leur activité s'est détériorée sur la période récente mais ils restent pessimistes sur leur activité dans les prochains mois.

Activité Dans le **gros œuvre**, les chefs d'entreprise font part d'une augmentation du rythme de leur activité au cours du 4^e trimestre 2011. Ce regain concerne essentiellement la construction de logements neufs alors que l'activité liée à la construction de bâtiments non résidentiels continue de chuter. Les entrepreneurs du gros œuvre restent pessimistes pour leur activité dans les prochains mois.

Dans le **second œuvre**, l'activité se stabilise au cours du 4^e trimestre 2011 grâce aux chantiers publics sur les bâtiments non résidentiels. Les entrepreneurs du second œuvre prévoient une dégradation de leur activité au prochain trimestre.

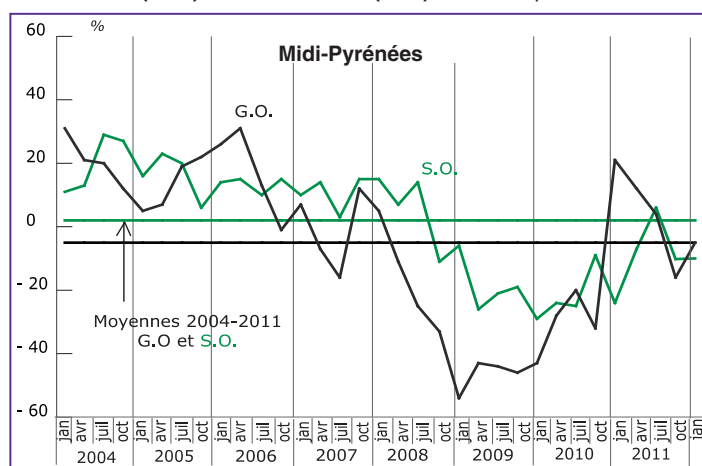
Activité dans le bâtiment

Soldes d'opinion, en %, CVS



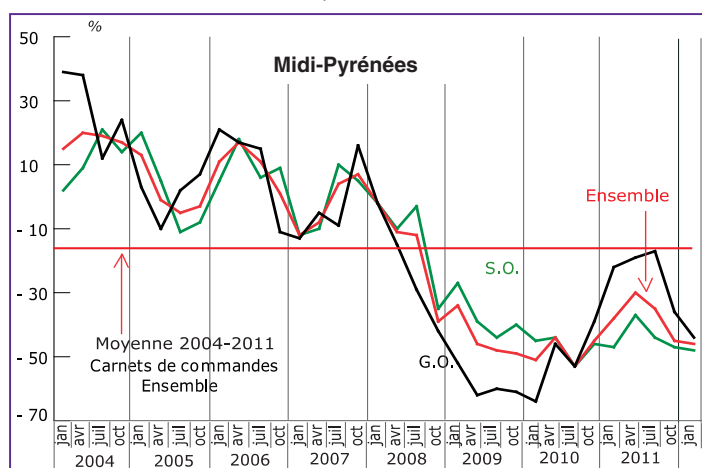
Activité passée dans le bâtiment

Gros œuvre (G.O.) - Second œuvre (S.O.) Soldes d'opinion, en %, CVS



Carnets de commandes dans le bâtiment

Soldes d'opinion, en %, CVS



Carnets de commandes

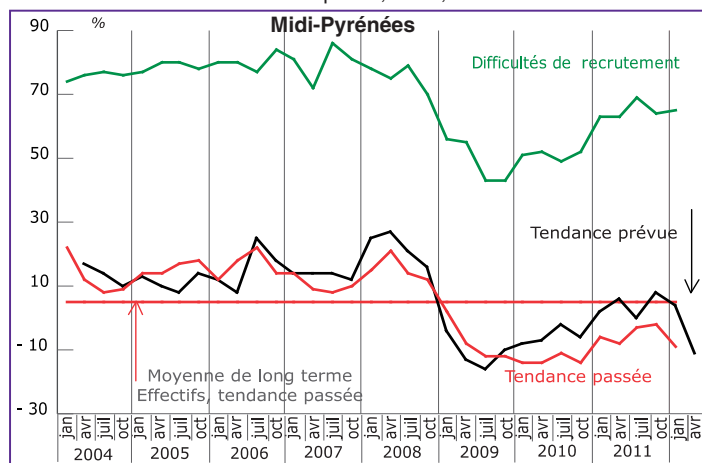
Dans le **gros œuvre**, l'opinion des chefs d'entreprise sur leurs carnets de commandes continue de se détériorer en janvier 2012. Les entrepreneurs estiment à 6 mois la durée de travail à temps plein des effectifs que représentent ces carnets, contre 6,5 mois en octobre 2011.

Dans le **second œuvre**, toujours en janvier 2012, les chefs d'entreprise conservent une opinion très dégradée sur leurs carnets de commandes. Ces carnets représentent 5,2 mois de travail à temps plein des effectifs, comme en octobre 2011 (5,1 mois).

Au total, les entrepreneurs du bâtiment en Midi-Pyrénées font état de carnets de commandes aussi peu étoffés en janvier 2012 qu'en octobre 2011. La durée de travail que ces carnets représentent reste stable sur la période récente (5,6 mois).

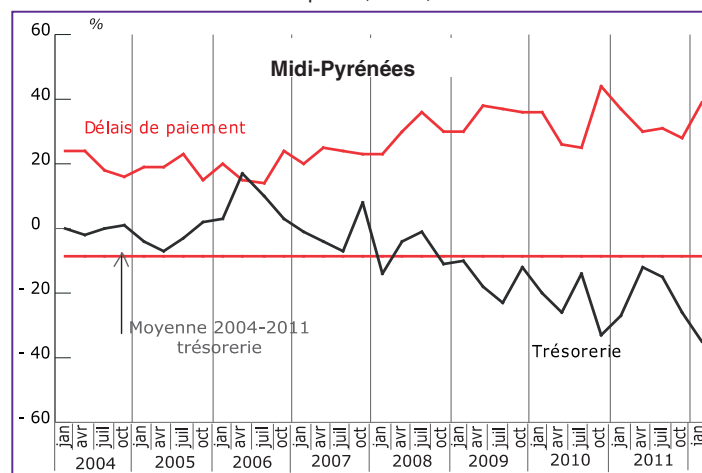
Effectifs et difficultés de recrutement

Soldes d'opinion, en %, CVS



Trésorerie et délais de paiement

Soldes d'opinion, en %, CVS



Effectifs

Selon les chefs d'entreprise du bâtiment en Midi-Pyrénées, le rythme des créations d'emploi s'est détérioré au cours du 4^e trimestre 2011, essentiellement dans le second œuvre. Deux entrepreneurs sur trois font état de difficultés de recrutement. Celles-ci s'amenuisent dans le second œuvre au 4^e trimestre 2011, mais s'accroissent dans le gros œuvre. L'emploi évoluerait défavorablement dans les deux secteurs au cours du 1^{er} trimestre 2012.

Trésorerie - Délais de paiement

En janvier 2012, les chefs d'entreprise indiquent une nouvelle dégradation de leur situation de trésorerie, principalement dans le gros œuvre. Les délais de paiement sont jugés plus longs qu'il y a trois mois. Les entrepreneurs, et en particulier ceux du gros œuvre, prévoient une baisse des prix proposés pour acquérir des marchés, malgré des niveaux déjà très bas.

Opinion des chefs d'entreprise

Solde des réponses entre « amélioration » et « détérioration », en %, CVS

Tendance passée	Moyenne*	2012		2011		
		janvier	octobre	juillet	avril	janvier
Activité	- 1	- 11	- 10	5	0	- 11
Carnets de commande	- 15	- 46	- 45	- 35	- 30	- 38
Carnets : durée, en mois	6,1	5,6	5,6	5,7	5,5	5,9
Effectifs	6	- 9	- 2	- 3	- 8	- 6
Difficultés de recrutement	69	65	64	69	63	63
Trésorerie	- 8	- 35	- 26	- 15	- 12	- 27
Délais de paiement	27	39	28	31	30	37
Tendance prévue dans les 3 prochains mois						
Activité	0	- 27	- 12	- 3	- 1	- 3
Effectifs	7	- 11	4	8	0	6
Prix	- 13	- 49	- 26	- 47	- 21	- 41

* Moyenne 2004-2011

Source : ces résultats sont issus de l'enquête trimestrielle de conjoncture dans l'industrie du bâtiment en Midi-Pyrénées.