

LE TAUX DE CHÔMAGE FRANC-COMTOIS REPART À LA HAUSSE AU 3^e TRIMESTRE 2011

Au troisième trimestre 2011, le taux de chômage régional s'établit à 8,5% de la population active. Comparé au trimestre précédent, il augmente de +0,2 point. Cette remontée rompt la tendance à la baisse observée depuis début 2010.

Le taux de chômage régional demeure inférieur à celui de la France métropolitaine (9,3%).

Par département, la hausse touche principalement le Territoire de Belfort et la Haute-Saône (respectivement +0,5 point et +0,3 point). En revanche, le taux de chômage reste pratiquement

stable dans le Doubs et le Jura (+0,1 point). Sur un an, le taux de chômage reste en recul. Il diminue plus rapidement en Franche-Comté qu'en moyenne nationale

(-0,6 point contre -0,1 point). Le Doubs et le Jura présentent les évolutions annuelles les plus favorables (-0,8 point), juste devant le Territoire de Belfort (-0,7 point). Seule la

Haute-Saône se démarque avec une relative stabilité (-0,1 point). ■

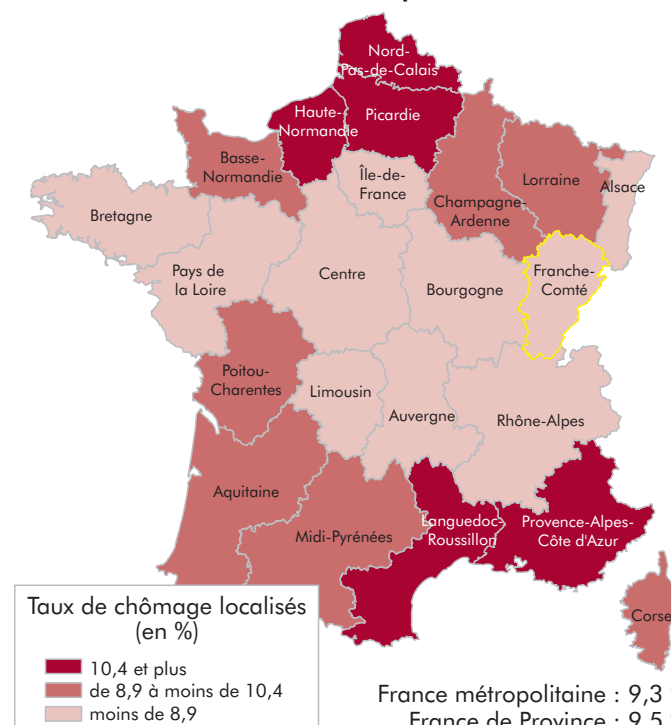
Charlotte LOUP,
Martine POTY

Taux de chômage localisés par département

	2010		2011			Évolution (en point)	
	3 ^e trimestre	4 ^e trimestre	1 ^{er} trimestre	2 ^e trimestre	3 ^e trimestre	sur 1 trimestre	sur un an
Doubs	9,5	9,3	8,9	8,6	8,7	+0,1	-0,8
Jura	7,8	7,4	7,2	6,9	7,0	+0,1	-0,8
Haute-Saône	8,9	8,6	8,5	8,5	8,8	+0,3	-0,1
Territoire de Belfort	10,8	10,5	9,9	9,6	10,1	+0,5	-0,7
Franche-Comté	9,1	8,9	8,6	8,3	8,5	+0,2	-0,6
France métropolitaine	9,4	9,2	9,2	9,1	9,3	+0,2	-0,1

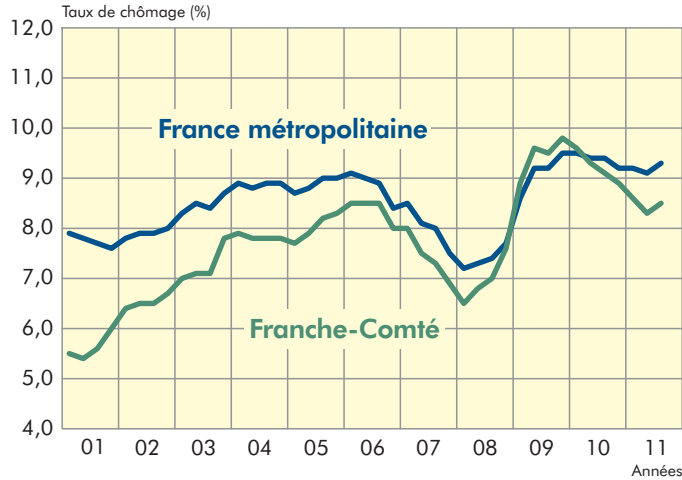
Source : INSEE (Taux de chômage localisés [données en moyenne trimestrielle et corrigées des variations saisonnières])

Taux de chômage localisés par région en France métropolitaine

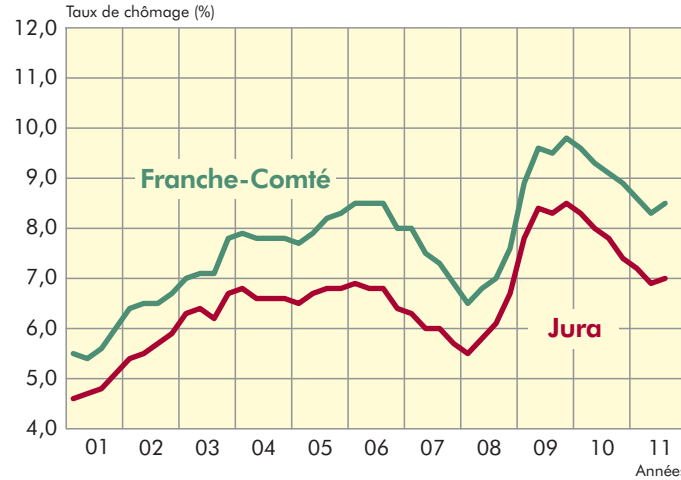


Source : INSEE (Taux de chômage localisés [données en moyenne trimestrielle et corrigées des variations saisonnières])

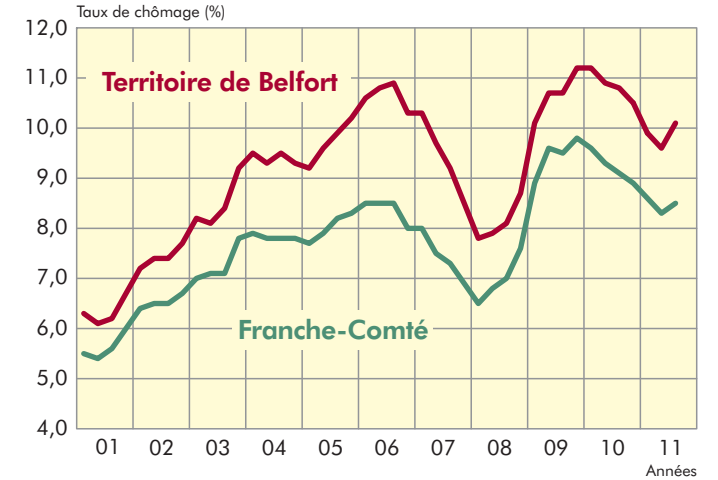
Évolution du taux de chômage de 2001 à 2011



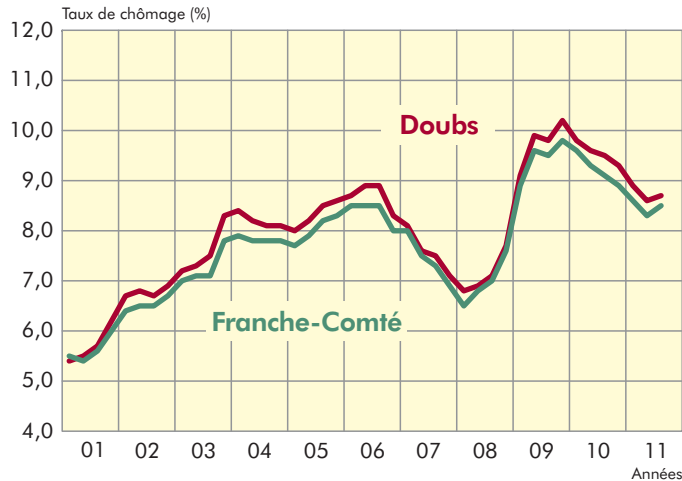
Source : INSEE (Taux de chômage localisés [données en moyenne trimestrielle et corrigées des variations saisonnières])



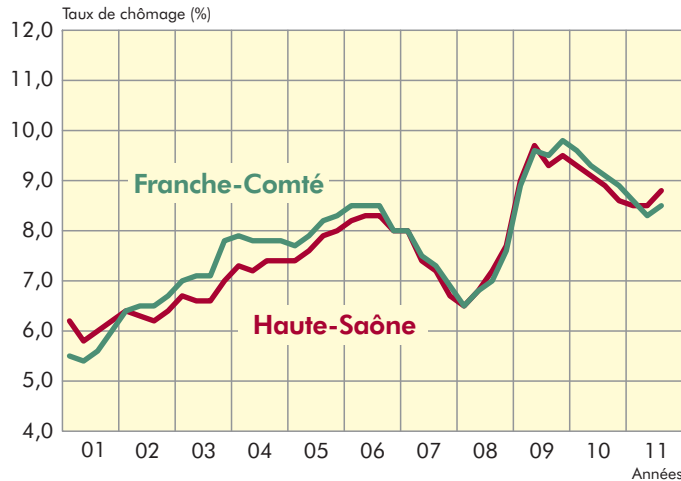
Source : INSEE (Taux de chômage localisés [données en moyenne trimestrielle et corrigées des variations saisonnières])



Source : INSEE (Taux de chômage localisés [données en moyenne trimestrielle et corrigées des variations saisonnières])



Source : INSEE (Taux de chômage localisés [données en moyenne trimestrielle et corrigées des variations saisonnières])



Source : INSEE (Taux de chômage localisés [données en moyenne trimestrielle et corrigées des variations saisonnières])

INSEE Franche-Comté
 8 rue Garnier BP 1997
 25020 BESANÇON Cedex
 Tél : 03 81 41 61 61
 Fax : 03 81 41 61 99

Directeur de la publication : Patrick Pétour
 Rédactrice en chef : Christiane Poncet
 Mise en page : Lauris Bouillon,
 Sophie Gille-Meignier, Yves Naulin

© INSEE 2012 - dépôt légal : janvier 2012