

Moins de créations d'auto-entreprise en 2011 en région Centre

L'année 2011 est marquée par un net ralentissement des créations d'entreprise, en région Centre comme au niveau France entière, lié à la baisse des créations d'auto-entreprise. En revanche, après une diminution sensible en 2009 du fait de la crise économique, la création de sociétés progresse légèrement dans la région depuis deux ans.

Le nombre de créations d'entreprise en région Centre diminue de 11,9 % en 2011 par rapport à l'année précédente : 16 127 entreprises ont été créées contre 18 303 en 2010. La baisse des créations dans la région Centre est de même ampleur que celle du niveau national. Ce recul fait suite à deux années de forte augmentation en matière de création, suite à la mise en place du statut d'auto-entrepreneur. Majoritaires dans la création d'entreprise régionale, les nouvelles auto-entreprises, moins nombreuses en 2011, entraînent à la baisse la totalité de la création régionale. Malgré cette diminution, le nombre de nouvelles entreprises reste supérieur à celui de 2008, année précédant l'apparition du régime d'auto-entrepreneur.

L'auto-entreprise séduit moins en 2011

Si les auto-entrepreneurs continuent d'être majoritaires parmi les créateurs régionaux, leur part diminue nettement : 57 % en 2011 contre 63 % en 2010. Ainsi le

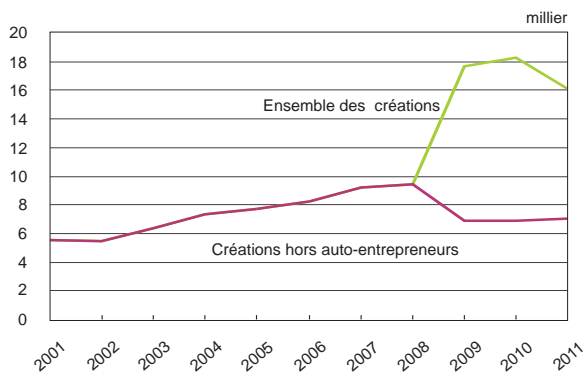
rythme de créations d'auto-entreprise ralentit fortement en 2011, - 20,3 %, de façon un peu plus marquée qu'en moyenne métropolitaine (- 18,8 %).

À l'inverse, le nombre de créations hors auto-entrepreneurs, malgré un contexte économique peu favorable, est en hausse de 2 % dans la région. En France, seules cinq régions enregistrent une augmentation de ces « créations classiques » : le Centre se situe en deuxième position, derrière Poitou-Charentes.

Les sociétés soutiennent la création

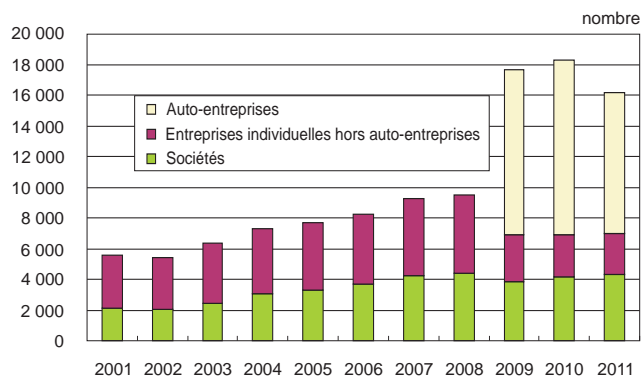
En 2011, les nouvelles sociétés représentent 27 % de l'ensemble des créations, soit une augmentation de 4 points par rapport à 2010. Elles sont les seules à évoluer favorablement, alors que les créations d'entreprises individuelles hors auto-entreprise tendent à légèrement diminuer au cours de l'année (- 1,3 %).

Évolution des créations d'entreprise



Source : Insee, Répertoire des entreprises et des établissements (Sirene)

Les sociétés continuent de progresser en 2011



Source : Insee, Répertoire des entreprises et des établissements (Sirene)

Créations d'entreprise en 2011 par département

nombre, %

	Total des créations		Hors auto-entrepreneurs		Auto-entrepreneurs	
	2011	Évolution 2011/2010	2011	Évolution 2011/2010	2011	Évolution 2011/2010
Cher	1 786	- 17,6	702	- 14,5	1 084	- 19,5
Eure-et-Loir	2 660	- 14,2	1 367	22,4	1 293	- 34,8
Indre	1 187	- 12,4	502	- 17,6	685	- 8,2
Indre-et-Loire	3 994	- 9,9	1 628	0,3	2 366	- 15,9
Loir-et-Cher	2 029	- 6,5	913	3,8	1 116	- 13,6
Loiret	4 471	- 11,9	1 896	4,5	2 575	- 21,0
Centre	16 127	- 11,9	7 008	2,1	9 119	- 20,3

Source : Insee, Répertoire des entreprises et des établissements (Sirene)

Déficit de créations d'auto-entreprise dans l'ensemble des départements

Les créations d'auto-entreprises diminuent fortement dans l'ensemble des départements régionaux et plus particulièrement dans l'Eure-et-Loir (- 34,8 %). Elles entraînent, pour tous, la diminution des créations totales.

Le nombre de nouvelles auto-entreprises diminue de façon moins prononcée que la moyenne régionale dans l'Indre, l'Indre-et-Loire et le Loir-et-Cher. Dans le Cher et le Loiret, l'évolution des créations d'auto-entreprises est proche de la moyenne régionale. Les créations hors auto-entrepreneurs augmentent légèrement dans la plupart des départements, hormis le Cher et l'Indre ; l'Eure-et-Loir se distingue par une hausse plus conséquente.

Hors auto-entreprise, progression des créations dans la quasi-totalité des secteurs d'activité

En 2011, l'ensemble des secteurs d'activité est en net recul en termes d'évolution de créations. Seul le secteur des activités financières et d'assurance se maintient par rapport à l'année 2010 (+ 0,3 %). Cette situation provient

exclusivement de l'évolution des nouvelles auto-entreprises dont le nombre est en repli dans tous les secteurs d'activité.

Hors auto-entrepreneur, l'évolution régionale de la création d'entreprise est positive dans tous les secteurs d'activités sauf l'industrie (- 19,6 %) et les activités immobilières (- 3,9 %). La hausse est particulièrement marquée dans la construction (+ 9,3 %), le soutien aux entreprises (+ 7 %), l'hébergement et la restauration (+ 6 %).

Cependant, ces secteurs connaissent les plus fortes baisses des créations d'auto-entreprise, de plus de 20 %, ainsi que les services aux ménages et le secteur de l'information et la communication.

Sur le total des créations, en plus des activités financières et d'assurance, ce sont les activités immobilières, le commerce, les transports, l'hébergement et le secteur « enseignement, santé, action sociale » qui obtiennent les meilleurs résultats. ♦

Créations en net recul dans la construction et les services aux ménages

nombre, %

Secteur d'activité	Total des créations		Hors auto-entrepreneurs		Auto-entrepreneurs	
	2011	Évolution 2011/2010	2011	Évolution 2011/2010	2011	Évolution 2011/2010
Industrie	944	- 11,2	370	- 19,6	574	- 4,8
<i>dont industrie manufacturière</i>	792	- 8,4	297	- 2,3	495	- 11,8
Construction	2 589	- 11,4	1 264	9,3	1 325	- 24,9
Commerce, transports, hébergement et restauration	4 893	- 8,0	2 269	1,6	2 624	- 15,0
<i>dont commerce, réparation d'automobiles et de motocycles</i>	3 862	- 8,7	1 562	0,3	2 300	- 13,9
<i>dont transports et entreposage</i>	282	- 5,4	210	1,9	72	- 21,7
<i>dont hébergement et restauration</i>	749	- 5,5	497	6,0	252	- 22,2
Information et communication	589	- 19,8	173	4,8	416	- 26,9
Activités financières et d'assurance	360	0,3	304	2,7	56	- 11,1
Activités immobilières	510	- 5,4	447	- 3,9	63	- 14,9
Soutien aux entreprises	2 848	- 14,0	1 098	7,0	1 750	- 23,4
Enseignement, santé, action sociale	1 450	- 6,0	670	0,3	780	- 10,9
Services aux ménages	1 944	- 22,6	413	4,3	1 531	- 27,6
Centre	16 127	- 11,9	7 008	2,1	9 119	- 20,3
France métropolitaine	529 992	- 11,9	245 746	- 2,2	284 246	- 18,8

Source : Insee, Répertoire des entreprises et des établissements (Sirene)

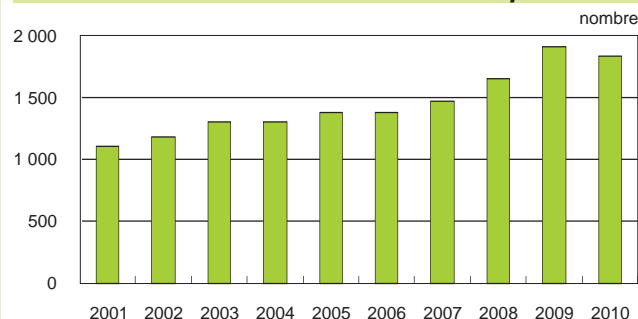
Les défaillances en hausse

Sur les dix dernières années, le nombre de défaillances annuelles dans la région Centre augmente de deux tiers : 1 828 en 2010 contre 1 101 en 2000. Ce nombre de suppressions croît légèrement en début de période, avec une stabilité en 2004 et en 2006. Ensuite, la hausse annuelle s'accroît (+ 7 % en 2007, + 12 % en 2008) et culmine en 2009, avec + 16 %. La légère reprise économique en 2010 s'accompagne d'une petite baisse des défaillances, - 4,6 %, mais ces dernières croissent de nouveau au premier semestre 2011, (+ 4,8 %) comparé à la même période de 2010.

Sur les années 2000-2010, l'Indre-et-Loire et le Loiret représentent chacun près d'un quart de l'ensemble des défaillances (respectivement 23,5 et 23,8 %). Pour autant, comme ils hébergent une part quasi identique d'établissements, leur niveau de défaillances est équivalent à celui des autres départements. Les secteurs d'activité de la construction (24 %) et du commerce et réparation automobile (25 %) représentent la partie la plus importante des défaillances de la région sur l'ensemble de la période. Le secteur de l'hébergement et de la restauration arrive

en troisième position avec 13 %. Sur les dernières années (hors créations d'auto-entreprises à partir de 2009), on compte chaque année à peu près cinq créations pour une défaillance dans la région Centre.

Évolution des défaillances d'entreprise



Source : Insee, Répertoire des entreprises et des établissements (Sirene)

Définitions

La définition des **créations d'entreprise** dénombrées par l'Insee s'appuie sur les concepts harmonisés au niveau européen. Les créations d'entreprise correspondent aux nouvelles immatriculations dans le répertoire Sirene, qui enregistrent un début d'activité relevant de l'un des cas suivants :

- création de nouveaux moyens de production ;
- cas où l'entrepreneur redémarre une activité après une interruption de plus d'un an ;
- cas où l'entrepreneur redémarre une activité après une interruption de moins d'un an, mais avec changement d'activité ;
- reprise, par une entreprise nouvelle, des activités d'une autre entreprise s'il n'y a pas continuité entre la situation du cédant et celle du repreneur, en termes d'activité et de localisation.

Toutefois, dans le cas des auto-entreprises, on ne peut dénombrer des créations au sens du concept européen. Il y a bien immatricula-

tion dans le répertoire Sirene mais on ne sait pas s'il y aura ou pas un début d'activité. On comptabilise donc des « demandes de création » ; certaines se traduiront par une vraie création d'activité, d'autres par un démarrage différé, voire jamais réalisé. Une partie de ces demandes, enfin, seront invalidées par l'Accoss : les personnes relevant de la mutualité sociale agricole ou de diverses professions réglementées n'ont en effet pas le droit d'être auto-entrepreneurs, ce qui entraîne finalement le rejet de leur affiliation.

Défaillances d'entreprise : une entreprise est en situation de défaillance ou de dépôt de bilan à partir du moment où une procédure de redressement judiciaire est ouverte à son encontre. Cette procédure intervient lorsqu'une entreprise est en état de cessation de paiement, c'est-à-dire qu'elle n'est plus en mesure de faire face à son passif exigible avec son actif disponible.

Sources

Les **statistiques des créations d'entreprise** proviennent du répertoire des entreprises et des établissements (Sirene) géré par l'Insee. L'étude porte sur les créations d'entreprise de l'ensemble des activités marchandes non agricoles (ou champ de l'industrie, du commerce et de l'ensemble des services). Ce champ inclut les activités financières et les activités de location de biens immobiliers. Les statistiques des **défaillances d'entreprise** sont issues du bulletin officiel d'annonces civiles et commerciales (Bodacc) qui publie tous les mois les jugements prononçant l'ouverture de redressement judiciaire.

Directeur de la publication

Dominique Perrin

Coordination des études

Olivier Aguer

Auteurs

Muriel Pizzinat
Caroline Métois
Martine Blouin

Rédaction en chef

Philippe Calatayud
Danielle Malody

Maquettiste/Webmestre

Hélène Fernandes Ferreira
Yves Dupuis

Relations médias

Martine Blouin
Hortense Robert

Pour en savoir plus

« Les créations d'auto-entrepreneurs toujours plus nombreuses en 2010 » *Flash Insee Centre* n°39, janvier 2011.

« Les auto-entrepreneurs dynamisent la création d'entreprise en 2009 » *Flash Insee Centre* n°33, mai 2010.

« Trois auto-entrepreneurs sur quatre n'auraient pas créé d'entreprise sans ce régime » *Insee Première* n°1388, février 2012.

« Moins de créations d'entreprises individuelles en 2011 » *Insee Première* n°1387, janvier 2012.

Institut national de la statistique et des études économiques

Direction régionale du Centre
131 rue du faubourg Banner
45034 Orléans Cedex 1
Tél : 02 38 69 52 52 - Fax : 02 38 69 52 00

www.insee.fr/centre