

## Le redressement de l'emploi salarié aquitain se confirme au 2<sup>e</sup> trimestre 2011

*Sébastien Dumartin*

Les résultats encourageants de début d'année sur l'évolution de l'emploi en Aquitaine se confirment. Au deuxième trimestre 2011, l'emploi salarié augmente de 0,6 %, soit un solde net de 4 100 emplois dans le secteur marchand non agricole.

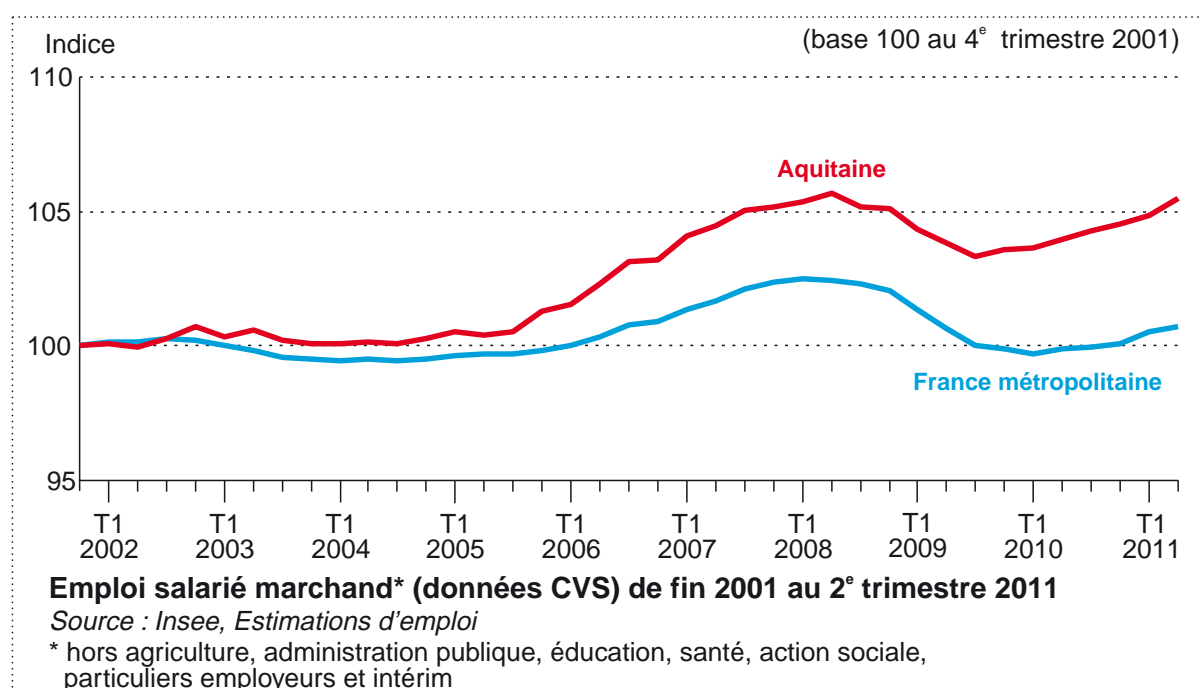
Sur un an, entre juin 2010 et juin 2011, la région compte 10 000 emplois salariés supplémentaires. Néanmoins, ce gain ne comble pas le déficit de 2008 et 2009. L'emploi intérimaire repart timidement au 2<sup>e</sup> trimestre.

### ■ L'emploi salarié marchand encore en progression

L'emploi salarié aquitain dans les secteurs marchands (hors agriculture, administration, éducation, santé, action sociale, particuliers employeurs et intérim) poursuit son redressement au 2<sup>e</sup> trimestre 2011 à un rythme plus soutenu qu'au niveau national (+ 0,6 % contre + 0,2 %). La région gagne 4 100 emplois salariés. Ce résultat confirme le sursaut observé depuis un an.

De fin juin 2010 à fin juin 2011, l'emploi salarié des secteurs principalement marchands a augmenté de 1,5 %, soit 10 000 postes salariés supplémentaires. Cette progression est supérieure à la moyenne nationale. Les services restent le secteur le plus dynamique. Les emplois dans les activités industrielles et de commerce progressent légèrement (+ 0,3 % en un an). Inversement, la construction poursuit la perte de ses effectifs amorcée en 2008, au début de la crise.

*La hausse de l'emploi salarié aquitain se confirme au 2<sup>e</sup> trimestre 2011*



## ■ Le tertiaire toujours dynamique

Les activités des services marchands et du commerce, dans une moindre mesure, continuent de stimuler l'emploi salarié au 2<sup>e</sup> trimestre. Le tertiaire marchand gagne environ 4 000 nouveaux postes salariés. L'hébergement et la restauration, l'information et la communication, les autres activités de services comprenant l'art, le spectacle, les associations et les activités immobilières sont les activités les plus créatrices d'emplois.

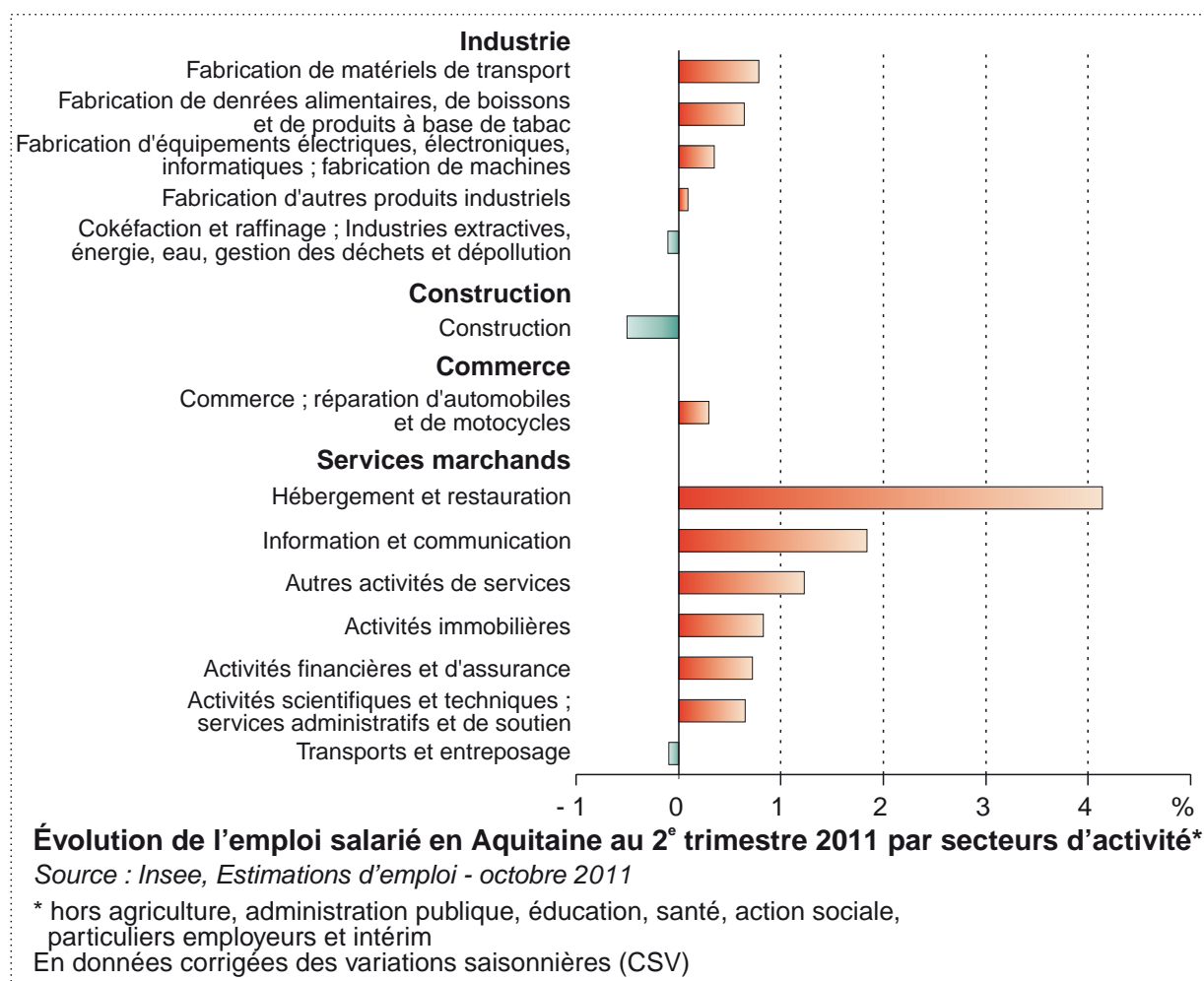
Le commerce gagne des emplois après une année 2010 plus difficile. Néanmoins, le niveau d'avant-crise n'est pas encore atteint.

## ■ Du mieux dans l'industrie, recul plus marqué dans la construction

Les emplois industriels augmentent au second trimestre : + 0,3 %, soit 400 nouveaux postes salariés. Ils étaient en léger recul au premier trimestre. La plupart des branches industrielles créent de l'emploi, et en particulier la fabrication de denrées alimentaires, de boissons, de produits à base de tabac et de matériels de transport.

Dans la construction, la reprise n'est toujours pas au rendez-vous. Au 2<sup>e</sup> trimestre, 400 postes sont supprimés. Depuis le début de la crise, 4 000 emplois ont été perdus dans ce secteur. Au niveau national, la construction recrée de l'emploi.

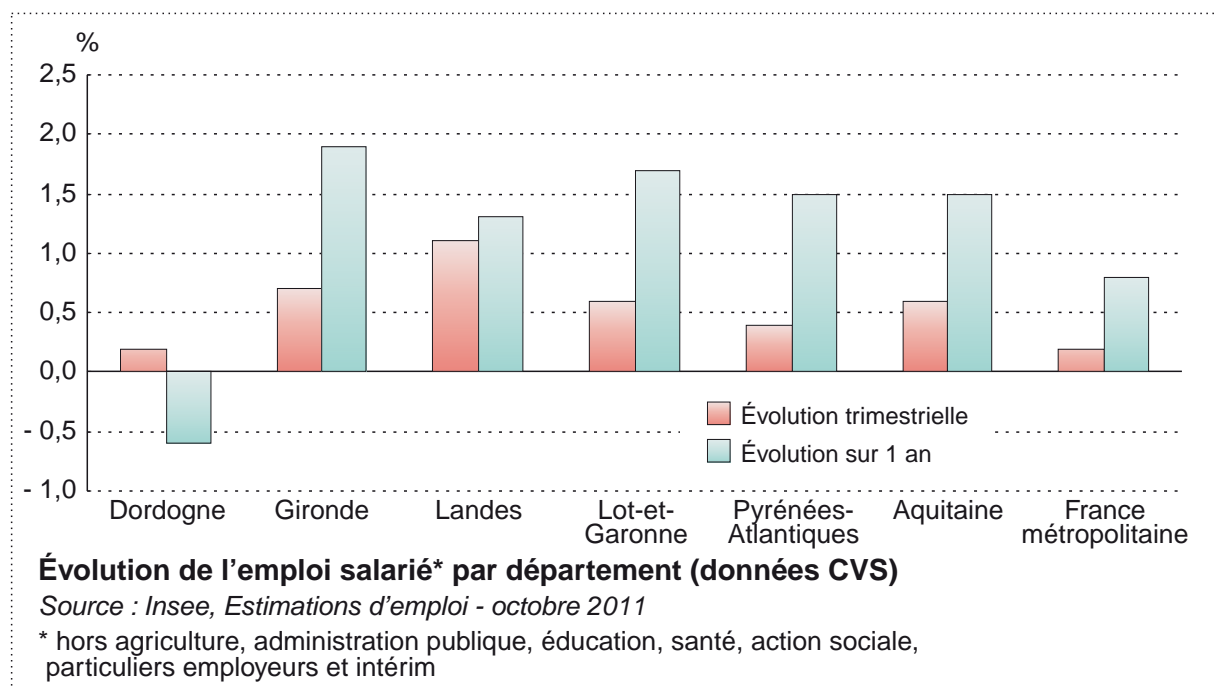
*Un secteur tertiaire toujours créateur d'emploi*



## ■ Hausse marquée dans les Landes

Au 2<sup>e</sup> trimestre, tous les départements de la région bénéficient d'une progression de l'emploi salarié. La hausse est plus marquée dans les Landes grâce au dynamisme de l'emploi dans le tertiaire : + 2,1 %, soit 900 postes supplémentaires. La Gironde et le Lot-et-Garonne affichent de bons résultats grâce aux activités industrielles et de services.

## L'emploi départemental orienté à la hausse au 2<sup>e</sup> trimestre



L'emploi intérimaire aquitain repart légèrement au 2<sup>e</sup> trimestre, après un premier trimestre sans progression. Il se stabilise au niveau France métropolitaine, mais il avait progressé en début d'année.

### Légère hausse de l'emploi intérimaire aquitain au 2<sup>e</sup> trimestre 2011

	2010				2011	
	T1	T2	T3	T4	T1	T2
Dordogne	2,4	4,8	2,4	4,9	5,8	0,2
Gironde	5,2	4,4	3,2	3,6	1,0	- 3,3
Landes	3,4	1,7	- 3,5	2,8	- 5,5	11,7
Lot-et-Garonne	11,0	1,7	- 0,1	2,9	- 0,1	- 2,8
Pyrénées-Atlantiques	4,5	6,6	6,9	6,7	- 1,1	6,6
<b>Aquitaine</b>	<b>5,1</b>	<b>4,2</b>	<b>2,7</b>	<b>4,2</b>	<b>0,1</b>	<b>0,8</b>
France métropolitaine	7,7	4,0	3,3	3,2	2,8	0,0

### Variation trimestrielle de l'emploi intérimaire (données CVS)

Source : Insee, Estimations d'emploi - octobre 2011

\* hors agriculture, administration publique, éducation, santé, action sociale, particuliers employeurs et intérim

### Révisions des données du 1<sup>er</sup> trimestre 2011

Les chiffres des trimestres précédents peuvent être révisés à la suite de l'expertise de la source Urssaf, réalisée par les directions régionales de l'Insee.

L'estimation du 1<sup>er</sup> trimestre 2011 publiée en juillet 2011 a été révisée au 2<sup>e</sup> trimestre 2011. L'ensemble des secteurs économiques de la région reste stable entre les deux périodes. Seul l'intérim est révisé à la hausse.

### Variation trimestrielle au 1<sup>er</sup> trimestre 2011 en Aquitaine

	%	
	Avant révision	Après révision
Industrie	- 0,1	- 0,1
Construction	- 0,1	- 0,1
Commerce	0,6	0,5
Services	0,4	0,5
Ensemble des secteurs*	0,3	0,3
Intérim	- 1,7	0,1

Source : Insee, Estimations d'emploi - octobre 2011

\* hors agriculture, administration publique, éducation, santé, action sociale, particuliers employeurs et intérim

---

## Définitions

Source Estimations d'emploi

cf. : [www.insee.fr](http://www.insee.fr)

→ rubrique Définitions et méthodes

→ Sources et méthodes

→ lettre E : Estimations d'emploi

---

## Pour en savoir plus

Estimations trimestrielles d'emploi salarié par région

[www.insee.fr](http://www.insee.fr) - Thèmes - Travail-Emploi - Emploi population active - Chiffres clés - Aquitaine

Note de conjoncture régionale 2010-2011

Aquitaine e-dossiers n° 4 - juillet 2011

Rubrique : La conjoncture régionale

[www.insee.fr](http://www.insee.fr) - Région Aquitaine - La conjoncture régionale

*(Version imprimable de : [http://www.insee.fr/fr/themes/document.asp?reg\\_id=4&ref\\_id=17934](http://www.insee.fr/fr/themes/document.asp?reg_id=4&ref_id=17934))*