

## Enquêtes annuelles de recensement de 2004 à 2007 : 401 000 habitants en Martinique

*Soutenue par l'excédent des naissances sur les décès, la population de la Martinique continue d'augmenter, pour atteindre 401 000 habitants au 1er janvier 2007. Hormis la diminution de la taille des ménages, marqués par la décohabitation, les caractéristiques de la population se stabilisent. Le niveau de formation progresse mais reste inférieur à la moyenne nationale.*

### Une population en croissance continue

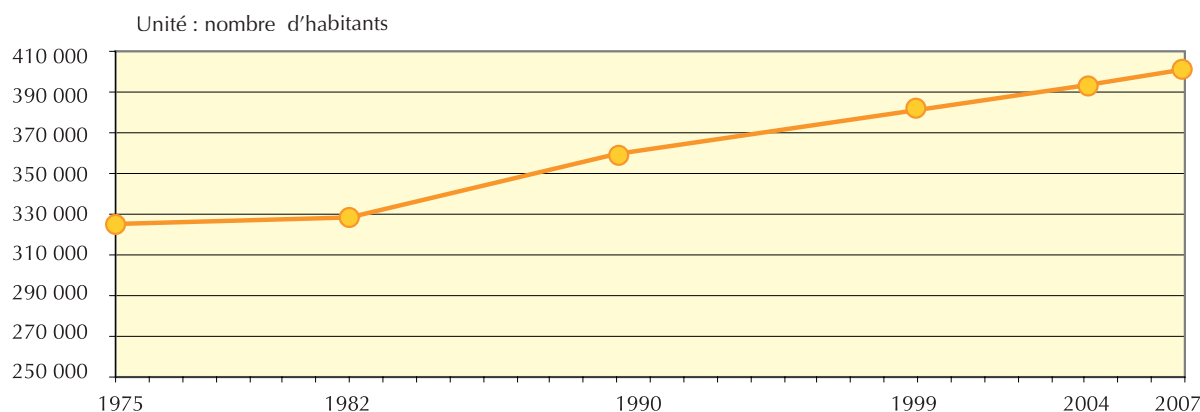
L'exploitation des enquêtes annuelles de recensement réalisées de 2004 à 2007 permet de confirmer la croissance soutenue de la population martiniquaise depuis les années 80, avec 401 000 habitants au 1er janvier 2007.

De 1999 à 2006, l'évolution annuelle moyenne de 0,73% situe la région à la 14ème place des régions françaises, entre l'Alsace et Poitou-Charentes. La variation annuelle des autres Départements d'Outre-mer est supérieure : Guyane 3,8% (1er rang), Réunion 1,5% (2ème rang) et Guadeloupe 0,8 % (11ème rang).

Sur cette période, le solde naturel (excédent des naissances sur les décès) contribue à la totalité de l'accroissement de la population de la Martinique. En métropole, seule l'Île-de-France dépasse la Martinique par son solde naturel (0,89% par an). Le solde migratoire est presque neutre avec -0,07 % par an. Il se redresse par rapport à la période 1990-1999 où il se situait à - 0,33%. Seules huit régions françaises affichent un déficit migratoire. Celui de la Martinique est le moins accusé, d'une ampleur notamment inférieure à celui de la Guadeloupe (-0,23 % par an).

### Population toujours croissante depuis 30 ans

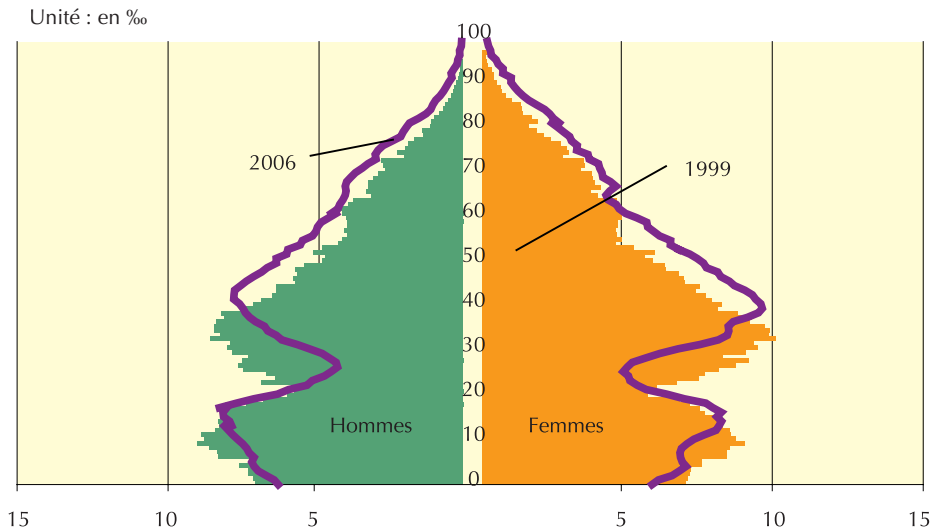
#### Évolution de la population de la Martinique



Source : Insee, Recensements de la population, Estimations de population

**Les moins de 20 ans toujours aussi nombreux**

*Pyramide des âges en effectif de la population de la Martinique*



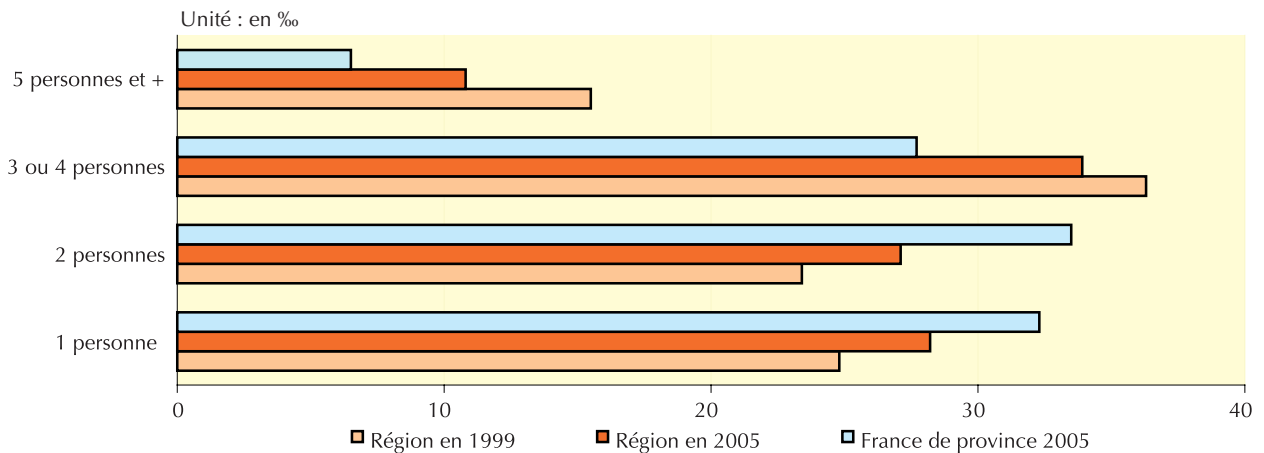
Les moins de 20 ans sont toujours aussi nombreux, alors que l'on observe un tassement de la part des 20-39 ans. Le relatif vieillissement de la population est plus perceptible à travers la progression des tranches d'âge supérieures, notamment les 40-59 ans qui représentent aujourd'hui 27,7% de la population pour 23,5% en 1999. L'âge médian des Martiniquais se situe autour de 36 ans. A l'âge d'une vingtaine d'années, de nombreux jeunes quittent la Martinique pour poursuivre leurs études ou commencer leur vie active en métropole.

**La décohabitation en Martinique comme ailleurs**

Plus de 55% des Martiniquais de 15 ans ou plus sont célibataires, contre 34% en France métropolitaine hors Ile-de-France. Il s'agit d'une constante en Martinique, et dans les Dom en général, liée à la forte proportion des moins de 25 ans et à la monoparentalité. La taille moyenne des ménages ne cesse de diminuer. Dorénavant 2,6 personnes en moyenne constituent un ménage Martiniquais, contre 2,9 au recensement de 1999.

**La taille moyenne des ménages se réduit**

*Évolution de la taille des ménages en Martinique*



Source : Insee, Enquêtes annuelles de recensement de 2004 à 2006, recensement 1999 (exploitation principale)



Le nombre de personnes vivant seules est en progression à tous les âges. Ici, comme ailleurs, l'origine de ce phénomène se trouve dans la décohabitation et dans l'allongement de la durée de vie.

La très grande majorité (86,2%) des Martiniquais sont nés dans l'île. Près de 95% des résidents habitaient déjà la région en 1999, plus de 8 sur 10 n'ont même pas changé de commune de résidence.

### Le logement croît plus vite que la population

Le parc de logements s'est accru de 22 000 unités depuis 1999. Décohabitation oblige, son évolution (+14,2%) a été bien plus marquée que celle de la population (+4,6%).

#### Essentiellement des maisons individuelles

##### Évolution du nombre de logements en Martinique

Unité : en nombre et %

	En 1999	En 2005
Logements	155 733	177 841
Résidences principales(%)	84,0	84,6
Logements vacants(%)	12,1	12,0
Résidences secondaires(%)	3,9	3,4
Part des maisons individuelles(%)	63,2	67,5
Part des appartements(%)	34,4	31,6

Source : Insee, Enquêtes annuelles de recensement de 2004 à 2006, recensement 1999 (exploitation principale)

La structure des logements a en revanche peu évolué. La très grande majorité des logements est toujours constituée de maisons individuelles. 86,7% des résidences principales ont plus de trois pièces (86,5% en 1999).

La part des logements vacants demeure deux fois plus élevée qu'en France métropolitaine hors Ile-de-France.

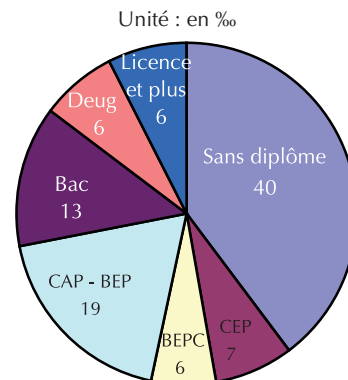
### Un meilleur niveau de formation qu'en 1999

La formation initiale des Martiniquais s'améliore. 47,1 % de la population des 14 ans et plus ayant terminé leurs études ne dispose d'aucun diplôme, si ce n'est le certificat d'études primaires. Cette proportion, est bien moindre au niveau national (32,3 %).

C'est cependant en nette amélioration : 7 points de moins qu'en 1999. 28,0 % de la population déclare posséder un diplôme de niveau Bac ou plus. En 1999, ils n'étaient que 20 %. La Martinique est ainsi le département d'outre-mer le plus diplômé.

#### La situation s'améliore nettement

##### Formation initiale des personnes de 14 ans et plus en Martinique



Source : Insee, Enquêtes annuelles de recensement de 2004 à 2006

Philippe Couloigner  
Sophie Planson



## Pour comprendre ces résultats

Depuis janvier 2004, le recensement de la population résidant en France est réalisé par enquête annuelle. Chaque commune de moins de 10 000 habitants est recensée tous les cinq ans, à raison d'un cinquième de ces communes chaque année. Dans les communes de 10 000 habitants ou plus, une enquête est réalisée chaque année auprès d'un échantillon de 8% des logements. Les estimations régionales que l'Insee Antilles-Guyane publie chaque année tiennent désormais compte des évaluations effectuées grâce aux collectes annuelles de recensement et des estimations basées sur le recensement de 1999 et mises à jour à partir des données d'Etat-civil et de plusieurs sources administratives. Ainsi, pour la première fois cette année, la population de la région a pu être estimée grâce au cumul des quatre enquêtes de 2004, 2005, 2006 et 2007.

## Estimations de population et enquêtes annuelles de recensement

La situation démographique fait l'objet d'estimations annuelles qui deviennent définitives lorsque les résultats d'un nouveau recensement de la population sont disponibles. Avec la mise en œuvre de la nouvelle méthode de recensement, basée sur des enquêtes annuelles étalées sur un cycle de cinq ans, la situation démographique de 2006, comme celle des années précédentes, sera établie de façon définitive quand les résultats des cinq enquêtes annuelles 2004 à 2008 seront connus. Les collectes déjà réalisées contribuent à une première estimation de ces résultats. Ceux-ci conduisent à réviser la population déduite des données du dernier recensement général de 1999, du solde migratoire et du solde naturel.

Ce sont ces données révisées qui alimentent la partie démographie de ce document. L'analyse statistique quant à elle repose sur les exploitations successives des collectes et leur agrégation sur l'année médiane. La date de référence des autres tableaux statistiques de ce document est donc le 1er janvier 2005.

## Pour en savoir plus

- « Le logement dans les DOM », *Antiane Eco n°67*, Insee, février 2007.
- « Des actifs moins diplômés qu'en moyenne nationale », *Antiane Eco n°68*, Insee, août 2007.
- « Sur-chômage aux Antilles-Guyane : des éléments d'explication », *Antiane Eco n°68*, Insee, août 2007.
- Bilan démographique et social des Antilles-Guyane*, Cahiers Antilles-Guyane, Insee.

## Principales définitions

L'ensemble des personnes qui partagent le même logement, qu'elles aient ou non des liens de parenté, forme un ménage. La population des ménages n'inclut donc pas les résidents des communautés (cités universitaires, maisons de retraite, etc.) et des habitations mobiles. Le solde naturel est la différence entre le nombre de naissances et le nombre de décès enregistrés au cours d'une période. Le solde migratoire apparent est calculé par différence entre la variation de la population totale et le solde naturel. Diplôme : est considéré ici le dernier diplôme obtenu par des personnes âgées de 14 ans ou plus ayant terminé leurs études.