

## N°146

Novembre 2008



## 2<sup>ème</sup> trimestre 2008 : le pays, la région malmenés par la crise mondiale



Au deuxième trimestre 2008, le PIB français recule de 0,3%. L'économie française subit la crise mondiale.

L'investissement enregistre une baisse de 1,5%.

La consommation des ménages accuse un léger repli (-0,1%).

Le commerce extérieur pénalise la croissance de 0,4 point de PIB. La croissance française pour l'année 2008 ne devrait pas excéder 1%. Le chômage reste stable (7,2%), mais une tendance haussière ramènerait ce taux à 7,4% en fin d'année.



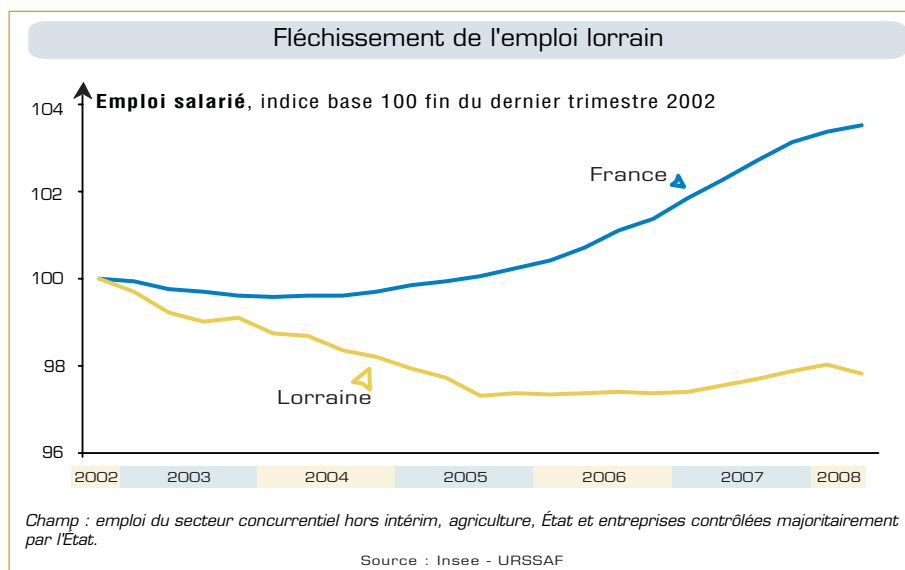
L'économie lorraine ralentit nettement au deuxième trimestre 2008. L'emploi salarié marchand hors intérim est en repli (-0,2%). La création d'entreprise enregistre une légère baisse (-2,4%), même si le niveau reste élevé. L'activité dans la construction fléchit, avec une chute du nombre des mises en chantier. Le taux de chômage lorrain atteint 7,5%, soit 0,1 point de plus qu'au trimestre précédent. Les exportations (+5% en un an) viennent tempérer ces résultats moroses.

**PIB français :**  
+0,3%

**Consommation des ménages :**  
en repli

**Emploi salarié lorrain :**  
-0,2%

**Chômage lorrain :**  
légère hausse



**Avertissement :** La chaîne de traitement des données de l'emploi fournies par les URSSAF fait actuellement l'objet d'une révision. En conséquence, ce présent numéro de conjoncture ne comporte que les premières estimations chiffrées relatives à l'emploi salarié régional. Elles sont provisoires et donc susceptibles d'être modifiées.

# Conjoncture nationale et internationale : la croissance française encalminée



## Allemagne

Au deuxième trimestre 2008, le produit intérieur brut allemand a baissé de 0,5% après une hausse de 1,5% au premier trimestre. L'Allemagne enregistre pour ce trimestre le plus gros recul de la zone euro. Le repli de la consommation privée et le fléchissement des investissements des entreprises sont à l'origine de ce mauvais résultat. La situation de la balance commerciale reste toutefois favorable.

En juin 2008, le chômage touche 7,5% de la population active. L'emploi salarié augmente de 2,2% par rapport à juin 2007, ce qui correspond à la création d'environ 597 000 emplois.

En Rhénanie-Palatinat, le taux de chômage s'établit à 5,4% en juin 2008. L'emploi salarié s'accroît de 2,1% sur l'année, soit 25 300 emplois supplémentaires.

En Sarre, le chômage est plus élevé et touche 7,1% de la population active. L'emploi salarié augmente de 1,6% (+5 600 emplois).

### Sources internationales :

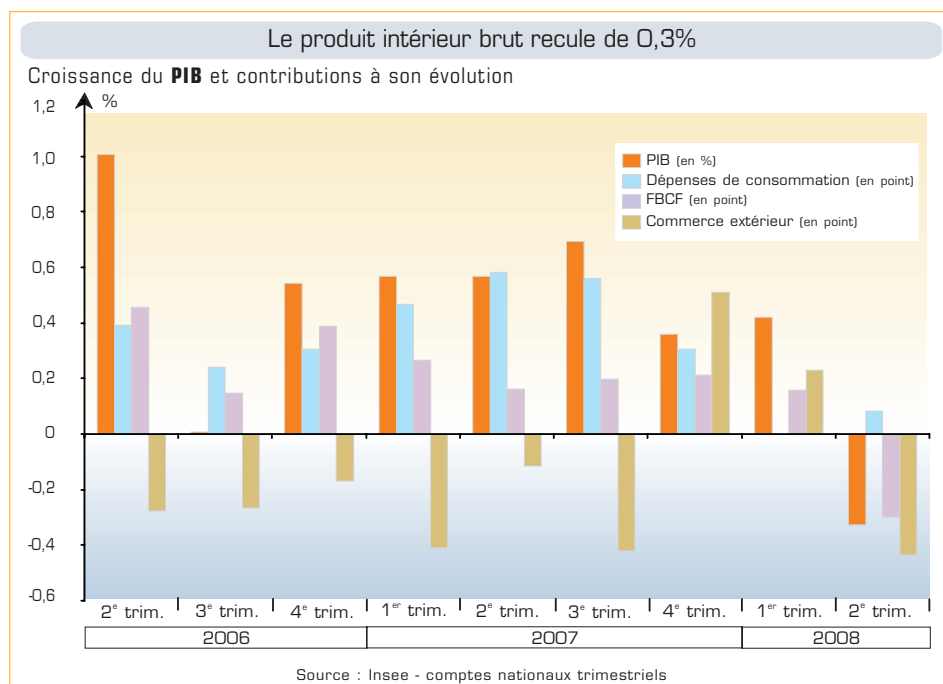
- Note de conjoncture de l'Insee
- Service des études et de la statistique du ministère de la région wallonne
- Service central de la statistique et des études économiques du Luxembourg
- Statistisches Landesamt Saarland
- Statistisches Landesamt Rheinland-Pfalz
- Bulletin luxembourgeois de l'emploi

Au deuxième trimestre 2008, le PIB français recule de 0,3% en volume. Tous les moteurs de la croissance sont en berne. L'économie française subit la crise mondiale, amorcée par la crise financière et immobilière aux États-Unis. Paradoxalement, l'économie américaine résiste davantage que la zone euro. Au second semestre, la situation économique de la zone euro ne devrait pas s'améliorer. En France, la croissance pour l'année 2008 ne devrait pas excéder 1%. La crise se fait déjà sentir sur le front de l'emploi : le chômage a cessé de décroître et l'emploi total reculerait au second semestre 2008.

Au deuxième trimestre 2008, le PIB français recule de 0,3%. La consommation des ménages, pilier structurel de l'économie française, accuse un léger repli (-0,1%). L'investissement enregistre une baisse de 1,5%. L'investissement des entreprises ne diminue que de 0,9%, celui des ménages en logement neuf se contracte plus nettement (-2,5%). Enfin, le commerce extérieur pénalise la croissance française de 0,4 point. La baisse de la demande intérieure entraîne une diminution des importations (-0,3%). Dans le même temps, les exportations, pénalisées par une demande mondiale en très fort reflux, reculent de 1,7%, avec de fortes contractions dans le secteur automobile (-5,6%) ou dans celui des biens d'équipement (-4,3%).

### Une crise aux causes identifiées

La situation nationale s'inscrit dans le contexte du ralentissement de l'économie mondiale. L'éclatement de la bulle immobilière dans certains pays met à mal une consommation des ménages indexée auparavant sur la valorisation des actifs immobiliers. La crise financière pèse sur l'octroi de crédit, asséchant une des sources de financement pour les entreprises et les ménages. Enfin, les tensions inflationnistes sur les matières premières ont entamé le pouvoir d'achat des ménages. Les causes identifiées, les effets jouent différemment selon les zones économiques considérées, et ce de façon parfois inattendue.



## L'économie américaine résiste...

Aux États-Unis, l'économie réelle continue d'afficher une étonnante résistance. Ainsi, la croissance américaine est encore de 0,8% au deuxième trimestre 2008, et ralentirait légèrement au second semestre, tout en restant positive. Ce maintien s'expliquerait notamment par la faiblesse du billet vert qui dynamise le commerce extérieur américain.

## ...la zone euro cale

À l'inverse des États-Unis, la zone euro subit de plein fouet la crise, avec un PIB en recul au deuxième trimestre 2008, tendance qui devrait se poursuivre avant une possible stabilisation en fin d'année. Le reflux de la demande mondiale explique pour beaucoup la situation difficile que traverse la zone euro, pénalisée par une parité défavorable de l'euro face au dollar. Le cas de l'économie allemande est emblématique : après une croissance exceptionnelle au premier trimestre (+1,5%), l'activité économique recule au deuxième trimestre, et poursuivrait dans ce sens pour les deux trimestres à venir. Même la zone asiatique subit la détérioration du climat des affaires. Ainsi, le taux de croissance de la Chine passerait cette année sous la barre symbolique des 10%.

## Accalmie sur les matières premières

Les prévisions pour le semestre à venir sont très dépendantes des anticipations sur la poursuite de la crise financière. Cette crise pourrait, si elle s'avère durable, entraîner une réduction considé-

nable des crédits à l'économie réelle, remettant en cause ou gelant des programmes d'investissements décidés par les entreprises. L'intensité de la crise pourrait être amoindrie sous l'effet conjugué des évolutions observées sur les marchés des changes et des matières premières. On assiste à une remontée du dollar face à l'euro, parité qui serait plus favorable aux exportations européennes. Une certaine détente est enregistrée sur le marché des matières premières, le pétrole pouvant repasser sous la barre des 80 dollars le baril avant la période hivernale. Cette accalmie sur le marché des matières premières aurait pour conséquence de modérer la hausse des prix, redonnant ainsi du pouvoir d'achat aux ménages et restaurant les marges des entreprises.

Ces changements n'auraient pas d'effets significatifs sur la croissance française au second semestre 2008. Le produit intérieur brut devrait se contracter à nouveau de 0,1% pour les deux trimestres à venir. Au total, l'économie française ne croîtrait que de 0,9% sur l'ensemble de l'année 2008.

Ce ralentissement économique se fait déjà sentir sur le marché du travail. Le chômage se stabilise au deuxième trimestre 2008 (7,2%), mais une tendance haussière ramènerait ce taux à 7,4% en fin d'année. L'emploi total devrait diminuer au second semestre après une hausse des effectifs de 89 000 au premier semestre. Sur l'ensemble de l'année, la création d'emplois serait faible, en regard de l'année 2007 au cours de laquelle plus de 300 000 emplois avaient été créés dans la sphère marchande.



## Belgique

Au deuxième trimestre 2008, le produit intérieur brut belge augmente de 0,2% par rapport au trimestre précédent.

Le taux de chômage en juin 2008 s'élève à 6,6%. En un an, le nombre de demandeurs d'emploi s'est réduit de 4,2%, soit environ 21 000 demandeurs de moins qu'en juin 2007. Au cours du deuxième trimestre, l'emploi salarié s'accroît de 0,3%, soit 13 400 postes supplémentaires.



## Luxembourg

Au deuxième trimestre 2008, le produit intérieur brut luxembourgeois progresse de 1,1% par rapport au trimestre précédent.

En juin 2008, l'emploi total intérieur augmente de 5% par rapport à juin 2007, soit près de 16 700 emplois supplémentaires. Sur la même période, le nombre de frontaliers évolue parallèlement avec une hausse de 7,5%, occupant une majorité des emplois créés (+10 200 emplois).

Le chômage touche 4,4% de la population active. Le nombre de demandeurs d'emploi a augmenté de 1% en un an.

## Biens et services : Équilibre ressources-emplois aux prix de l'année précédente chaînés

Évolution trimestrielle (en %) données cjo-cvs	2006				2007				2008				Évolution annuelle	
	T1	T2	T3	T4	T1	T2	T3	T4	T1	T2	T3	T4	2006	2007
Produit Intérieur Brut	0,7	1,0	0,0	0,5	0,6	0,6	0,7	0,4	0,4	-0,3			2,4	2,1
Importations	0,7	2,6	-0,5	1,7	2,0	2,0	1,5	-1,2	1,7	-0,3			6,5	5,9
Dépenses de consommation des ménages	0,9	0,5	0,4	0,4	0,7	0,9	0,8	0,4	-0,1	-0,1			2,5	2,5
Dépenses de consommation des administrations publiques	0,5	0,5	0,1	0,4	0,3	0,4	0,4	0,3	0,2	0,5			1,4	1,4
Formation Brute de Capital Fixe (FBCF) totale	0,8	2,2	0,7	1,9	1,2	0,7	0,9	1,0	0,7	-1,5			5,0	4,9
dont : ENF (sociétés)	0,5	2,7	1,9	2,6	2,0	1,3	1,5	1,1	1,3	-0,9			5,4	7,3
Ménages	1,9	2,2	1,5	0,9	0,5	0,1	0,4	0,9	-0,1	-2,9			7,1	3,0
APU (administrations publiques)	-1,9	0,1	-1,7	1,3	1,1	0,3	-0,2	1,1	0,1	-1,5			-2,1	1,7
Exportations	2,0	1,8	-1,4	1,3	0,8	1,8	0,3	0,4	2,6	-1,7			5,6	3,2
Demande intérieure totale	0,3	1,2	0,2	0,7	0,9	0,7	1,0	-0,1	0,2	0,1			2,6	2,9

Désormais, les comptes trimestriels en volume sont publiés aux prix de l'année précédente chaînés et non plus aux prix constants de l'année de base (2000). Ce changement de méthodologie, coordonné au plan européen, vise à rapprocher encore les comptes trimestriels d'un mode de calcul déjà mis en oeuvre par les comptes annuels. Ce calcul a pour principal avantage de pondérer les niveaux élémentaires composant un agrégat (produits ou branches de l'économie) par les poids les plus récents connus (prix de l'année précédente, et non par les prix de l'année 2000). On donne par exemple à l'évolution de la consommation des ménages en produits électroniques son poids le plus récent dans la consommation totale, plus faible que ce qu'il était en 2000, du fait des baisses de prix importantes et régulières depuis plusieurs années. Si cela ne modifie pas sensiblement des agrégats comme le produit intérieur brut, des écarts de croissance de quelques dixièmes de points par rapport aux calculs en prix constants peuvent néanmoins apparaître pour certaines séries. Dans tous les cas, les tendances de reprise et de ralentissement de l'économie restent les mêmes. Une note méthodologique expliquant en détail la technique utilisée pour le chaînage des volumes est disponible à l'adresse Internet suivante : [http://www.insee.fr/fr/indicateur/cnat\\_trim/methodologie.htm](http://www.insee.fr/fr/indicateur/cnat_trim/methodologie.htm).

Source : Insee - Comptes nationaux trimestriels

## Conjoncture Lorraine : les premiers pas difficiles

Au deuxième trimestre 2008, l'emploi salarié lorrain du secteur marchand recule de 0,2%, en raison notamment de la baisse des effectifs dans l'industrie et le commerce. Les créations d'entreprises sont en repli et le rythme de la construction fléchit considérablement. Le chômage lorrain augmente à nouveau et touche 7,5% de la population active. Dans ce contexte, les industriels portent un jugement pessimiste sur la production du trimestre à venir. Seul point positif, les exportations continuent de progresser.

**A**u deuxième trimestre 2008, l'emploi salarié lorrain du secteur privé (hors intérim) recule de 0,2%, après plusieurs trimestres de légère hausse. Un peu plus de 800 emplois disparaissent par rapport au premier trimestre 2008. La baisse de l'emploi industriel se poursuit (-0,7%). Dans le secteur du commerce, les effectifs diminuent également (-0,2%). L'emploi dans les services reste stable. Les effectifs de la construction progressent de 0,5%. Sur l'ensemble de la France, l'emploi salarié (hors intérim) augmente légèrement (+0,1%).

### Nouvelle baisse de l'emploi industriel

Au deuxième trimestre 2008, l'emploi salarié industriel lorrain diminue

de 0,7%, soit près de 1 000 postes de moins en trois mois. Au niveau national, les effectifs de l'industrie ne diminuent que de 0,4% sur la même période. En Lorraine, les pertes d'emploi sont particulièrement importantes dans le secteur de l'édition, de l'imprimerie et de la reproduction (-3,3%). Dans l'industrie textile et celle des produits minéraux, la baisse des effectifs atteint respectivement 2,4% et 2,3%. Les industries agricoles et alimentaires sont également concernées par la baisse de l'emploi. Près de 1,8% de l'effectif total disparaît. Dans l'industrie automobile, l'emploi salarié continue de décliner (-0,8%). En revanche, l'emploi dans les industries des équipements mécaniques se renforce (+1,6%), de même que dans le secteur de la chimie-caoutchouc-plastiques (+1,5%).

### Sidérurgie

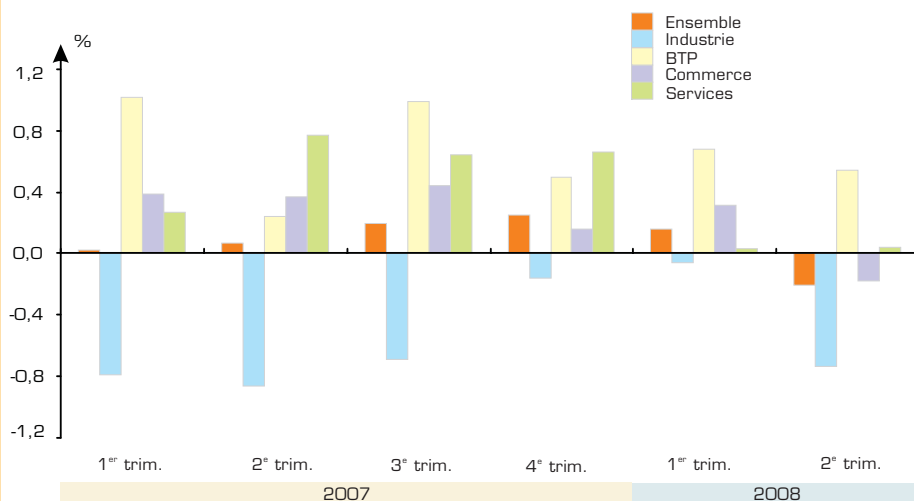
Au deuxième trimestre 2008, dans le secteur de la métallurgie et de la transformation des métaux, l'emploi salarié lorrain recule de 0,5%. La baisse de l'emploi au niveau national est de 0,4%.

La production lorraine de produits sidérurgiques progresse de 3,7% par rapport au deuxième trimestre 2007. Au niveau national, elle diminue de 3,2%. Les productions lorraines de fonte brute, d'acier brut et de produits finis laminés augmentent respectivement de 10,8%, 2,5% et 1,4%. En France, la production sidérurgique est en baisse dans chacune de ces filières.

Au deuxième trimestre 2008, les exportations lorraines de produits sidérurgiques et de transformation des métaux augmentent de 12,5% par rapport au deuxième trimestre 2007.

### L'emploi dans le BTP résiste

Évolution de l'emploi salarié lorrain



Champ : emploi du secteur concurrentiel hors intérim, agriculture, État et entreprises contrôlées majoritairement par l'État.

Source : Insee - URSSAF

## L'emploi tertiaire a mauvaise mine

Dans les activités du commerce, l'emploi recule de 0,2% en Lorraine, alors qu'il est en légère hausse sur l'ensemble de la France (+0,1%). Les créations de postes dans le commerce et la réparation de véhicules automobiles ne suffisent pas à compenser les pertes d'effectifs dans le commerce de gros et le commerce de détail.

Dans le secteur des services, l'emploi salarié reste stable au deuxième trimestre 2008. Les activités de conseil et d'assistance et le secteur des transports ont créé de l'emploi. À l'inverse, les services opérationnels et les activités immobilières ont subi des pertes importantes, soulignant le caractère pro-cyclique de ces secteurs des services avec l'industrie d'une part, le bâtiment d'autre part. Au niveau national, l'emploi dans les services augmente de 0,4%.

Avec plus de 200 nouveaux postes, le secteur de la construction enregistre encore une augmentation de ses effectifs au deuxième trimestre 2008. La hausse (+0,5%) est plus importante que celle enregistrée sur l'ensemble de la France (+0,3%).

## Création d'entreprise en recul

En Lorraine, 2 073 entreprises (données corrigées des variations saisonnières) ont été créées au cours du deuxième trimestre 2008, soit une

baisse de 2,4% par rapport au premier trimestre 2008. La création d'entreprise recule dans la région pour le deuxième trimestre consécutif. Au niveau national, une tendance identique est observée mais à un rythme deux fois moins important (-1,2%).

Dans l'industrie, le nombre d'entreprises créées est en baisse de près de 20% par rapport au trimestre précédent. Dans la construction, la diminution des créations (-10,3%) reflète sans doute les premières difficultés conjoncturelles du secteur. Dans le commerce, qui demeure le plus créateur, avec près de 25% des nouvelles entreprises, les créations sont en repli de plus de 5%.

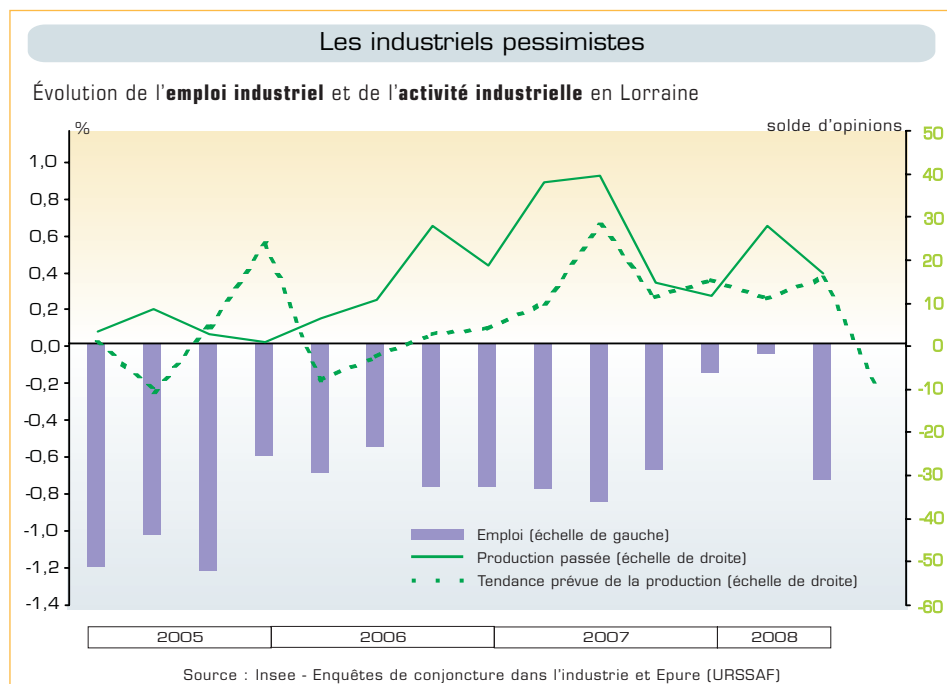
La création d'entreprise dans les activités de services reste bien orientée, avec une hausse de 4,7% des créations. La forte baisse enregistrée dans le sous-secteur de l'hôtellerie-restauration est compensée par la forte hausse des créations dans le domaine de l'éducation et de la santé-action sociale.

Malgré ce début d'année morose, la tendance annuelle de la création d'entreprise reste favorable. Dans la région, le nombre d'entreprises créées (données brutes) au deuxième trimestre 2008 est en hausse de presque 3% par rapport au même trimestre de l'année précédente. Dans la Meuse, le nombre de créations est supérieur de près de 15% à ce qu'il était un an auparavant. En Meurthe-et-Moselle et en Moselle, les

## L'automobile

En Lorraine, la diminution des effectifs de l'industrie automobile se poursuit au deuxième trimestre 2008, avec une baisse de 0,8%. Au niveau national, le recul de l'emploi est plus marqué (-1,2%).

Au deuxième trimestre 2008, le montant des produits exportés par l'industrie automobile lorraine baisse de 2,3% par rapport au deuxième trimestre 2007. Le montant des exportations des produits de la construction automobile diminue de 6,9%, mais représente encore les deux tiers des exportations de l'industrie automobile. Les exportations des équipements pour automobiles progressent quant à elles de 8,7%.



taux de croissance en glissement annuel sont respectivement de 3% et 4,5%. Seules les Vosges enregistrent une contraction du nombre de créations par rapport au deuxième trimestre de l'année 2007 (-4,9%).

### Activité industrielle : perspectives moins favorables

Selon l'enquête nationale de conjoncture dans l'industrie, et compte tenu de la structure du secteur en Lorraine, une majorité d'industriels sont satisfaits des niveaux de production réalisés au deuxième trimestre 2008. Toutefois, ils portent un jugement plus pessimiste sur le niveau de la demande passée, à l'exception de la demande étrangère qui se serait légèrement redressée. Les perspectives de production pour le troisième trimestre 2008 s'assombrissent, et ce pour une majorité de chefs d'entreprises interrogés.

Dans le secteur des services, l'activité au deuxième trimestre 2008 se redresse après la baisse de confiance survenue en début d'année 2008. Une majorité de chefs d'entreprises anticipent un bon maintien de l'activité pour le trimestre à venir. Ils sont toutefois de moins en moins nombreux à porter un jugement positif sur la tendance de la demande qui leur est adressée.

### Les exportations se portent bien

Au deuxième trimestre 2008, les exportations lorraines progressent de 5% par rapport au même trimestre de l'année précédente. Elles sont stimulées par une demande accrue au sein de l'Union européenne (+5,2%).

La demande de produits lorrains à destination des autres continents est en net recul, hormis la progression enregistrée vers le continent africain, mais pour un volume global des flux qui ne représente que 2,5%.

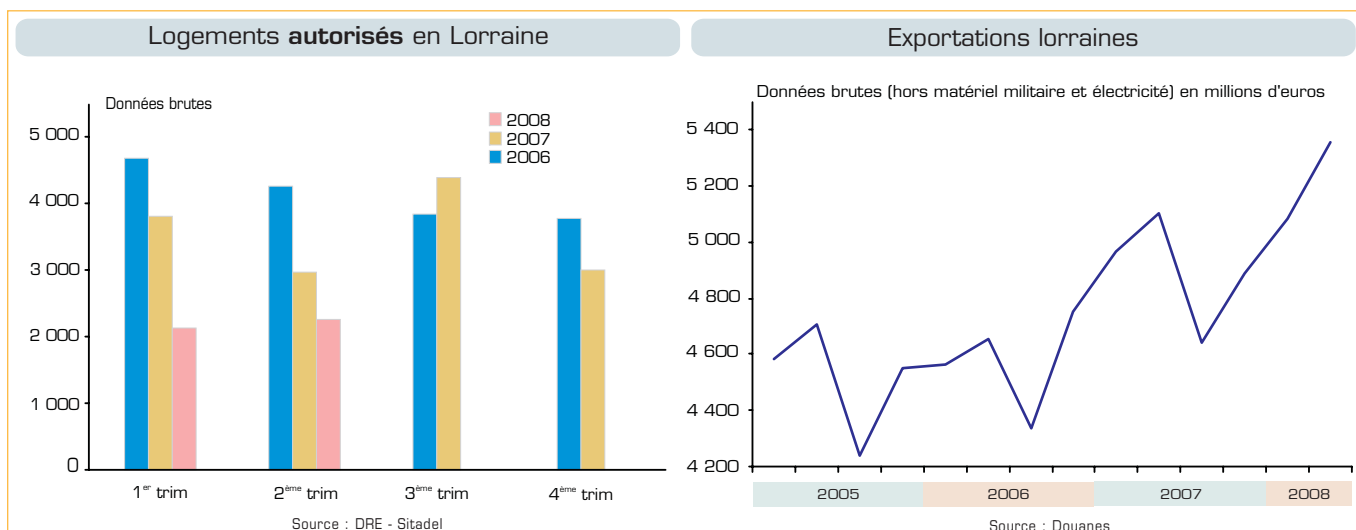
Au sein de l'espace européen, le dynamisme commercial de nos voisins d'Outre-Rhin stimule les exportations régionales. L'Allemagne représente plus de 30% des exportations lorraines.

Biens intermédiaires et biens de consommation tirent les exportations à la hausse. Par contre, les exportations dans l'industrie automobile et dans les biens d'équipement sont en repli. Les exportations en valeur des produits de l'agriculture augmentent de plus de 80% par rapport à la même période de l'année précédente.

### Construction : recul très net de l'activité

En Lorraine, 2 266 permis de construire ont été délivrés au cours du deuxième trimestre 2008, soit 24% de moins qu'à la même période de l'année précédente. Sur l'ensemble de la France, l'activité du bâtiment diminue aussi, mais dans une moindre mesure (-16,3%). En Lorraine, seul le logement individuel est touché, avec une chute de 41,5% du nombre d'autorisations de construire. Dans l'habitat collectif, le nombre de permis de construire est en hausse de 12%.

Les mises en chantier de logements fléchissent considérablement : 1 150 au deuxième trimestre 2008 contre 3 424 au même trimestre de l'année précédente, soit un recul de 66,4% et le niveau le plus faible enregistré depuis



1992. Le logement individuel et le logement collectif sont concernés de la même façon par cette baisse. Au niveau national, le nombre de logements commencés diminue de près de 30%.

### Chômage : légère remontée

Au deuxième trimestre 2008, le chômage touche 7,5% de la population active lorraine, contre 7,4% au trimestre précédent. Le chômage lorrain repart légèrement à la hausse, après une baisse continue amorcée depuis le début de l'année 2007. Au niveau national, le chômage se stabilise et frappe encore 7,2% de la population active. En Lorraine, seul le département de la Meurthe-et-Moselle est épargné par la reprise du chômage. Les trois autres départements enregistrent une hausse de leur taux de chômage, avec notamment une progression forte (+0,3 point) dans les Vosges.

Cette remontée du taux de chômage régional n'est pas sans lien avec l'augmentation du nombre de demandeurs d'emploi en fin de mois. Fin juin 2008, 71 670 Lorrains (données CVS) sont à la recherche d'un emploi à temps plein (catégorie 1), soit une hausse de 1% par rapport au premier trimestre 2008. Sur un an, le nombre de demandeurs d'emploi a toutefois diminué de près de 2%.

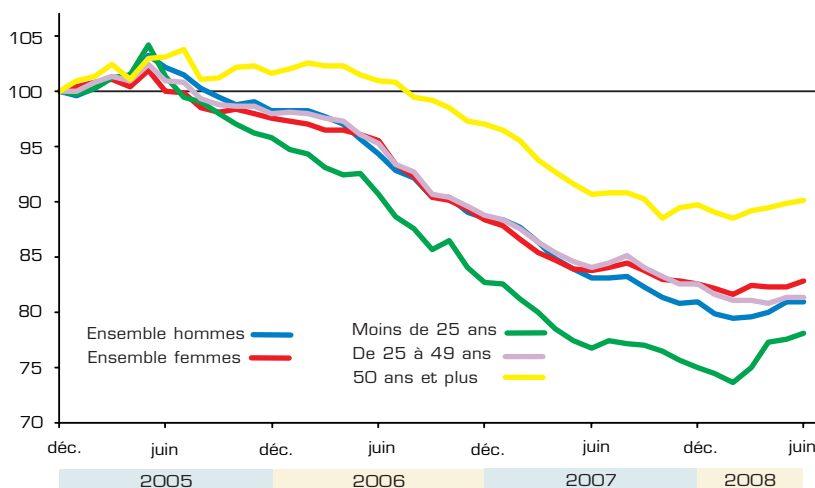
### Les jeunes : premières victimes du chômage

La détérioration du marché du travail touche surtout les demandeurs d'emploi âgés de moins de 25 ans. Ils sont en effet 4,1% de plus à la recherche d'un emploi fin juin 2008 que trois mois auparavant. Les autres demandeurs sont beaucoup moins affectés par la remontée du chômage. Parmi les jeunes, les hommes font davantage les frais de la mauvaise situation actuelle (+5,4%, contre +2% pour les femmes).

Sur le front du chômage de longue durée, les résultats obtenus sont encourageants. Le nombre de demandeurs d'emploi au chômage depuis plus d'un an a diminué de 12% depuis juin 2007, tandis que la baisse générale est inférieure à 2%. La part des chômeurs de longue durée (durée supérieure à un an) est passée de 26,8% en juin 2007 à 24% en juin 2008.

### Les jeunes paient la détérioration du marché du travail

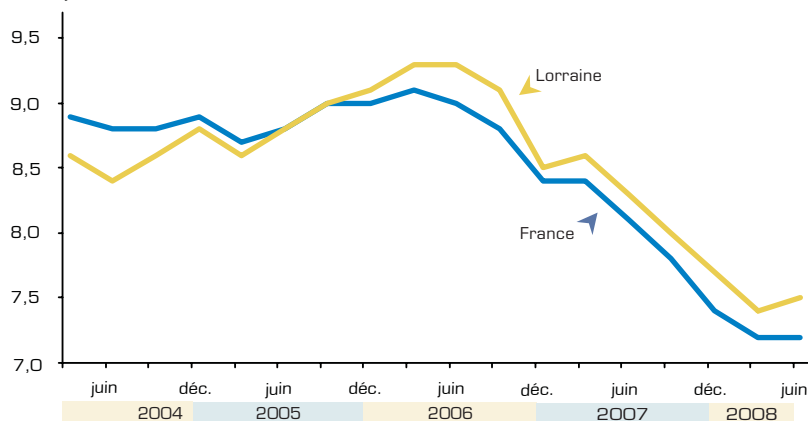
Demandeurs d'emploi de catégorie 1 en fin de mois en Lorraine (données CVS)  
Base 100 en décembre 2004



Source : Ministère du Travail - ANPE

### Légère remontée du chômage en Lorraine

Taux de chômage localisés trimestriels  
(en moyenne trimestrielle - données CVS - en %)



Source : Insee

### Offre d'emplois : volume et nature inchangés

La détérioration du marché du travail n'affecte pas le nombre et la nature des offres d'emploi recensées par l'ANPE. En effet, en juin 2008, l'ANPE enregistre près de 12 000 offres d'emploi, soit un nombre équivalent à celui relevé un an auparavant. Les contrats durables - d'une durée supérieure à 6 mois - représentent près de 45% des offres d'emplois. Les contrats de très courte durée ne représentent que moins de 10% des offres proposées par l'ANPE, et sont d'ailleurs en recul de 13% par rapport à juin 2007.

- ▶ Yann KUBIAK
- ▶ Laurence LABOSSE
- ▶ Florence LEMMEL

## Savoir plus :

- Point de conjoncture de l'Insee - Octobre 2008
- Cahiers lorrains de l'emploi - Le marché du travail en juin 2008 - DRTEFP de Lorraine - Juin 2008
- Site internet : [www.insee.fr](http://www.insee.fr)

Ministère de l'Économie, de l'Industrie et de l'Emploi  
Insee  
Institut National de la Statistique et des Études Économiques  
Direction Régionale de Lorraine  
15, rue du Général Hulot  
CS 54229  
54042 NANCY CEDEX  
Tél : 03 83 91 85 85  
Fax : 03 83 40 45 61  
[www.insee.fr/lorraine](http://www.insee.fr/lorraine)

### DIRECTEUR DE LA PUBLICATION

Jean-Paul FRANÇOIS  
Directeur régional de l'Insee

### COORDINATION RÉDACTIONNELLE

Christian CALZADA  
Gérard MOREAU

### RESPONSABLE ÉDITORIAL ET RELATIONS MÉDIAS

Brigitte VIENNEAUX

### RÉDACTRICE EN CHEF

Agnès VERDIN

### SECÉTARIAT DE FABRICATION

### MISE EN PAGE - COMPOSITION

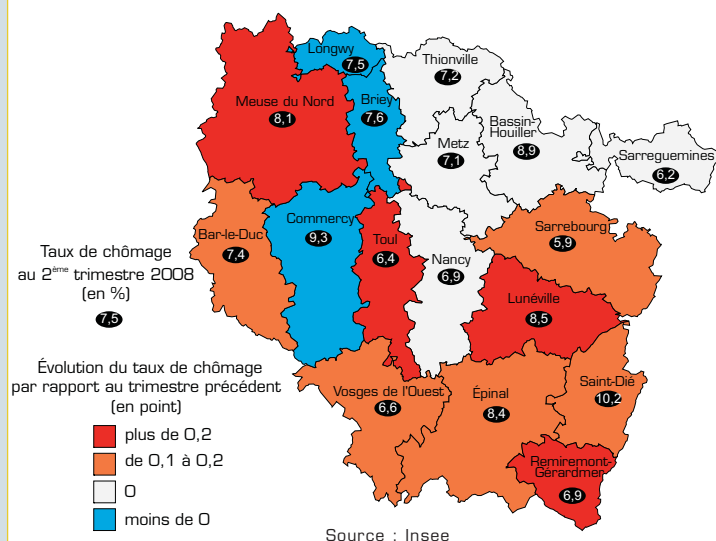
Marie-Thérèse CAMPISTROUS  
Marie-Odile LAFONTAINE

N° à la CPPAP AD 176

ISSN : 0293-9657

© INSEE 2008

## Le chômage de nouveau en hausse



Au deuxième trimestre 2008, en Lorraine, le chômage touche 7,5% de la population active, soit légèrement plus qu'au trimestre précédent. Depuis début 2007, le taux de chômage était en baisse dans la plupart des zones d'emploi lorraines. Le deuxième trimestre 2008 marque la fin de cette période de recul du chômage. Les zones d'emploi de Lunéville et de Remiremont-Gérardmer sont particulièrement affectées par la hausse (+0,4 point). Le taux de chômage est stable dans les zones d'emploi du sillon lorrain (Thionville, Metz, Nancy) et de la Moselle-Est (Bassin-Houiller, Sarreguemines). Trois zones d'emploi enregistrent une baisse du taux de chômage par rapport au premier trimestre 2008 : Longwy, Briey et Commercy. Dans cette dernière, le taux de chômage reste cependant élevé (9,3%).

## MÉTHODOLOGIE

### Demandes d'Emploi en Fin de Mois (DEFM) de catégorie 1

Demandes déposées à l'ANPE par des personnes sans emploi, immédiatement disponibles, à la recherche d'un emploi à durée indéterminée à temps plein, hormis celles ayant travaillé plus de 78 heures dans le mois.

### La production industrielle

L'Insee effectue une enquête nationale trimestrielle auprès des entreprises du secteur concurrentiel sur la situation et les perspectives d'activité dans l'industrie. Le solde d'opinion pour la Lorraine correspond aux réponses nationales corrigées des effets de structure. Les séries sont présentées corrigées des variations saisonnières.

## LES CHIFFRES CLÉS EN LORRAINE

Indicateurs conjoncturels	2 <sup>ème</sup> trimestre 2008	1 <sup>er</sup> trimestre 2008	2 <sup>ème</sup> trimestre 2007
Évolution de l'emploi salarié (Insee - URSSAF) CVS	-0,2%	+0,2%	+0,1%
Taux de chômage au sens du BIT (Insee) CVS	7,5%	7,4%	8,3%
Demandes d'emploi en fin de mois, catégorie 1 - DEFM 1 (ANPE-DRTEFP) CVS	71 670	70 990	73 020
Demandes d'emploi en fin de mois, part des moins de 25 ans (ANPE - DRTEFP) CVS	21,4%	20,8%	20,7%
Créations d'entreprises (toutes origines) (Insee SIRENE) CVS	2 073	2 124	2 000
Nombre de logements commencés (DRE Sitadel)	1 150	2 350	3 424
Nombre de logements autorisés (DRE Sitadel)	2 266	2 127	2 974